

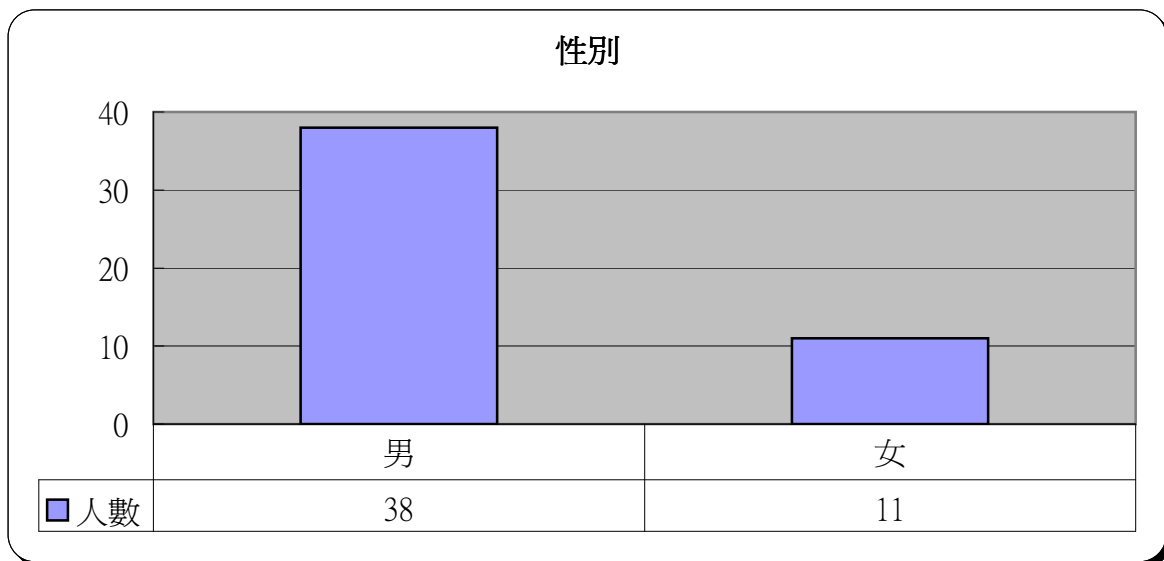
明愛展晴中心 問題賭徒個案資料統計



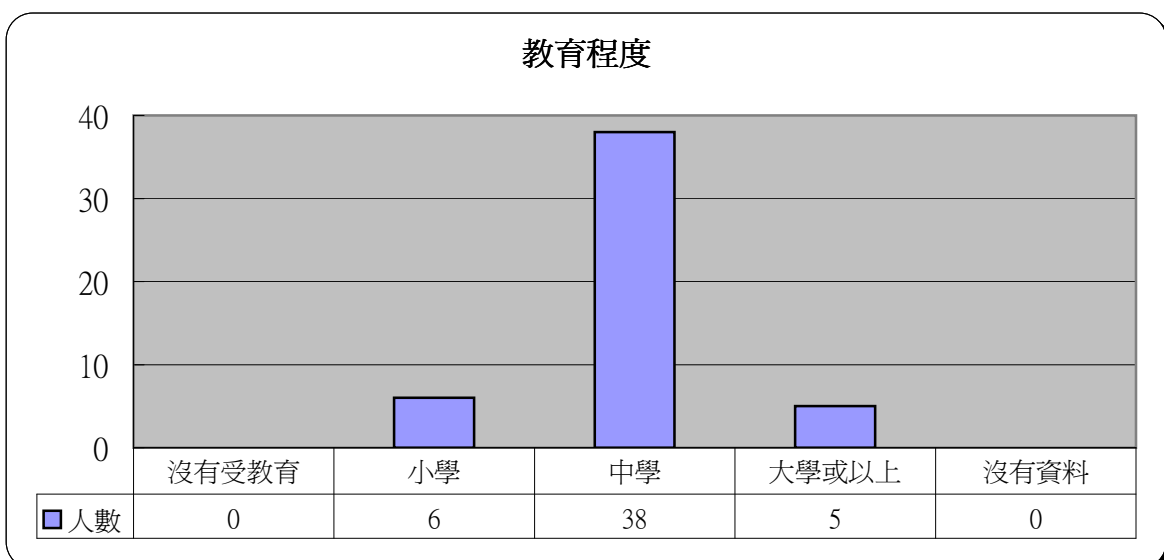
統計時期： 2010年8月

總個案數目： 49

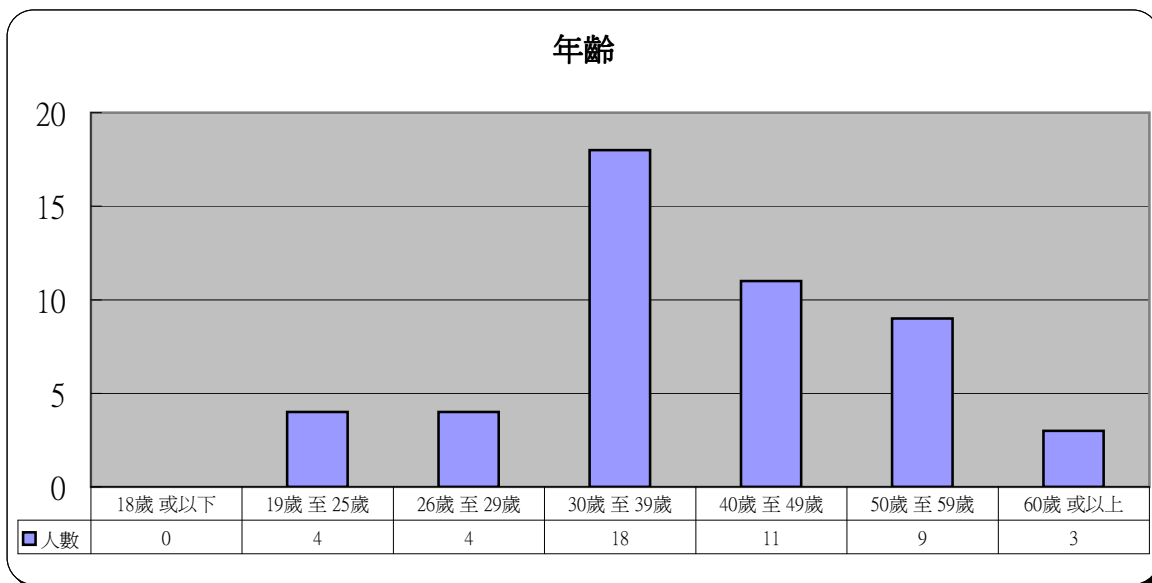
1	性別	人數	百分比
	男	38	77.6%
	女	11	22.4%



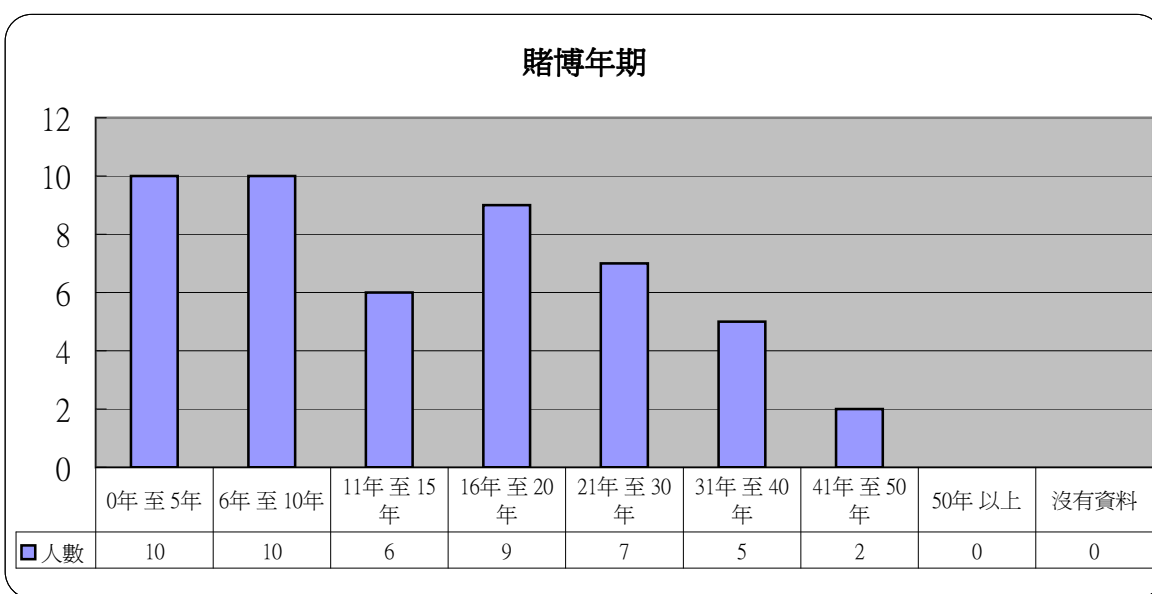
2	教育程度	人數	百分比
	沒有受教育	0	0.0%
	小學	6	12.2%
	中學	38	77.6%
	大學或以上	5	10.2%
	沒有資料	0	0.0%



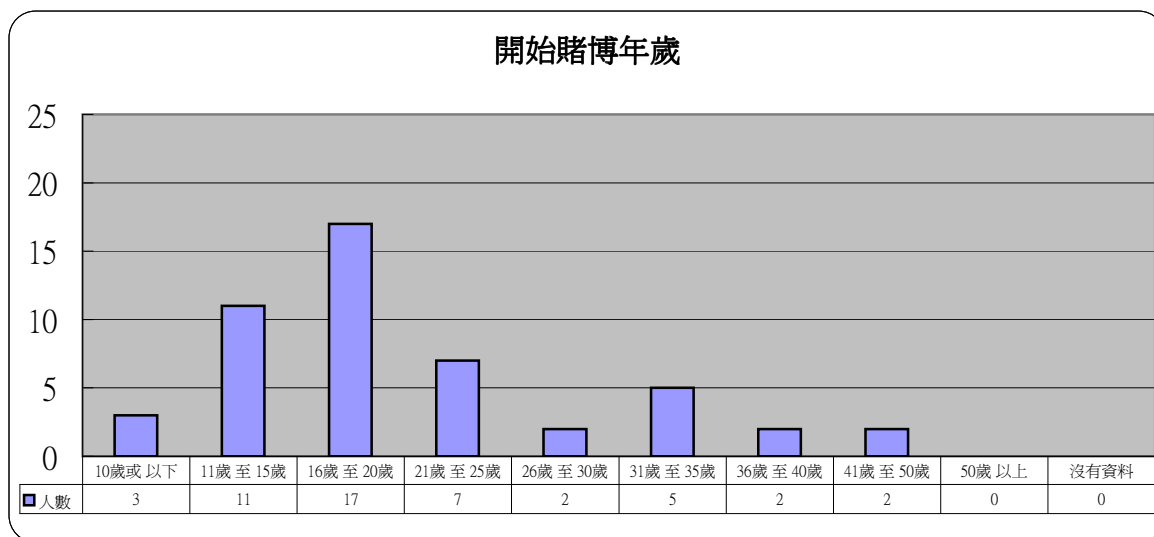
3 年齡	人數	百分比
18歲 或以下	0	0.0%
19歲 至 25歲	4	8.2%
26歲 至 29歲	4	8.2%
30歲 至 39歲	18	36.7%
40歲 至 49歲	11	22.4%
50歲 至 59歲	9	18.4%
60歲 或以上	3	6.1%



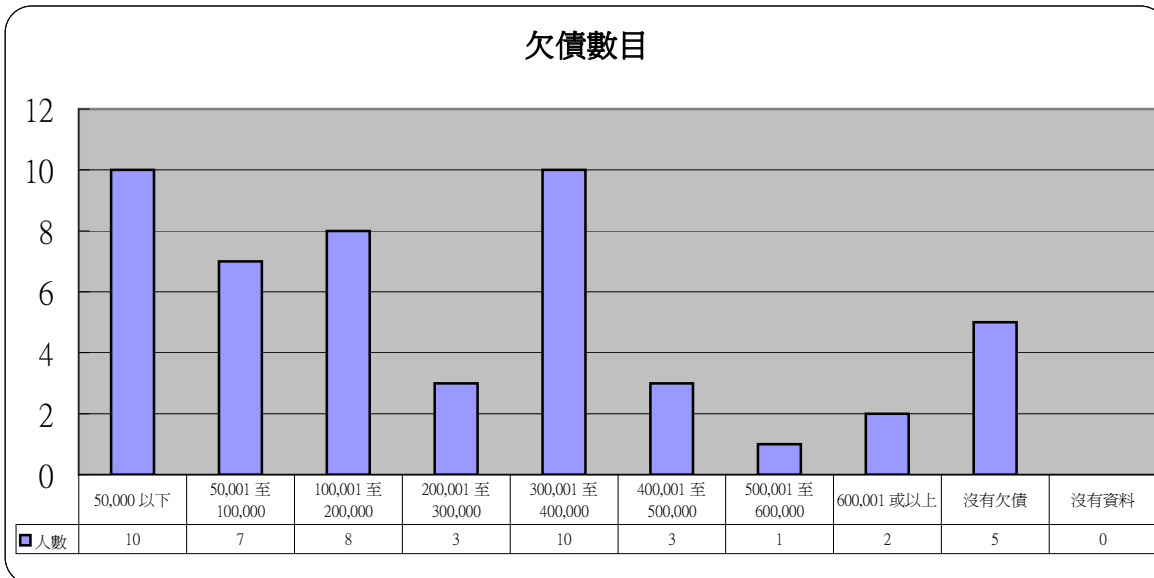
4 賭博年期	人數	百分比
0年 至 5年	10	20.4%
6年 至 10年	10	20.4%
11年 至 15年	6	12.2%
16年 至 20年	9	18.4%
21年 至 30年	7	14.3%
31年 至 40年	5	10.2%
41年 至 50年	2	4.1%
50年 以上	0	0.0%
沒有資料	0	0.0%



5 開始賭博年歲	人數	百分比
10歲或以下	3	6.1%
11歲至15歲	11	22.4%
16歲至20歲	17	34.7%
21歲至25歲	7	14.3%
26歲至30歲	2	4.1%
31歲至35歲	5	10.2%
36歲至40歲	2	4.1%
41歲至50歲	2	4.1%
50歲以上	0	0.0%
沒有資料	0	0.0%

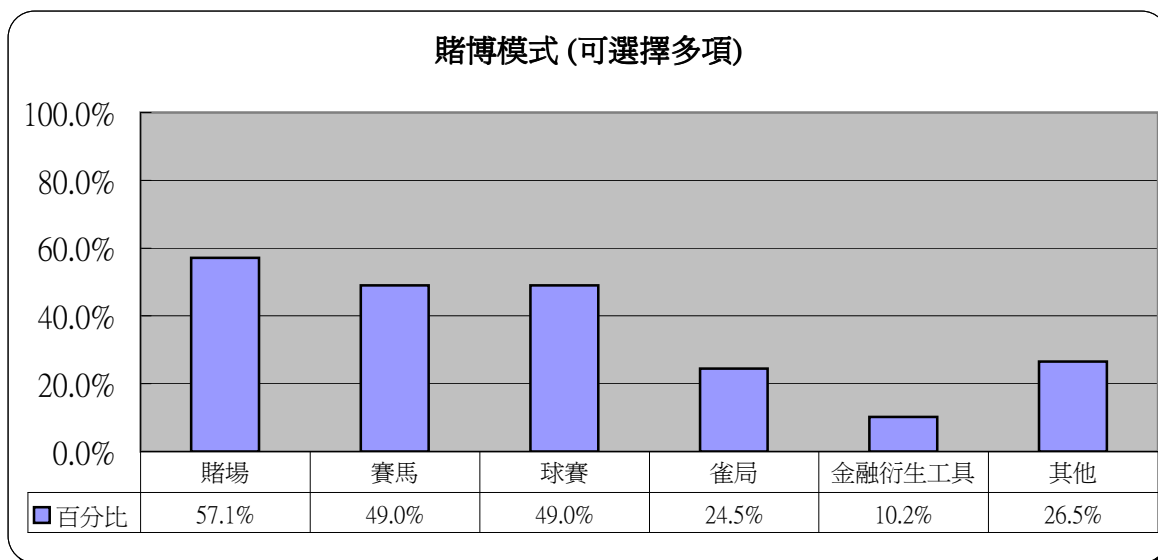


6 欠債數目	人數	百分比
50,000 以下	10	20.4%
50,001 至 100,000	7	14.3%
100,001 至 200,000	8	16.3%
200,001 至 300,000	3	6.1%
300,001 至 400,000	10	20.4%
400,001 至 500,000	3	6.1%
500,001 至 600,000	1	2.0%
600,001 或以上	2	4.1%
沒有欠債	5	10.2%
沒有資料	0	0.0%



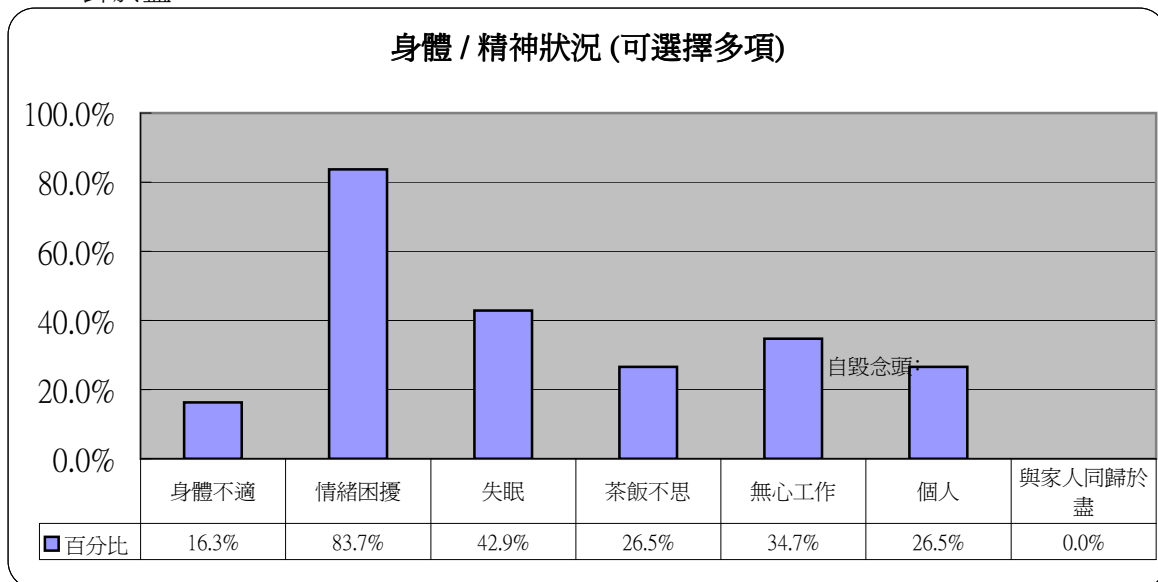
7 賭博模式 (可選擇多項)

	人數	百分比
賭場	28	57.1%
賽馬	24	49.0%
球賽	24	49.0%
雀局	12	24.5%
金融衍生工具	5	10.2%
其他	13	26.5%



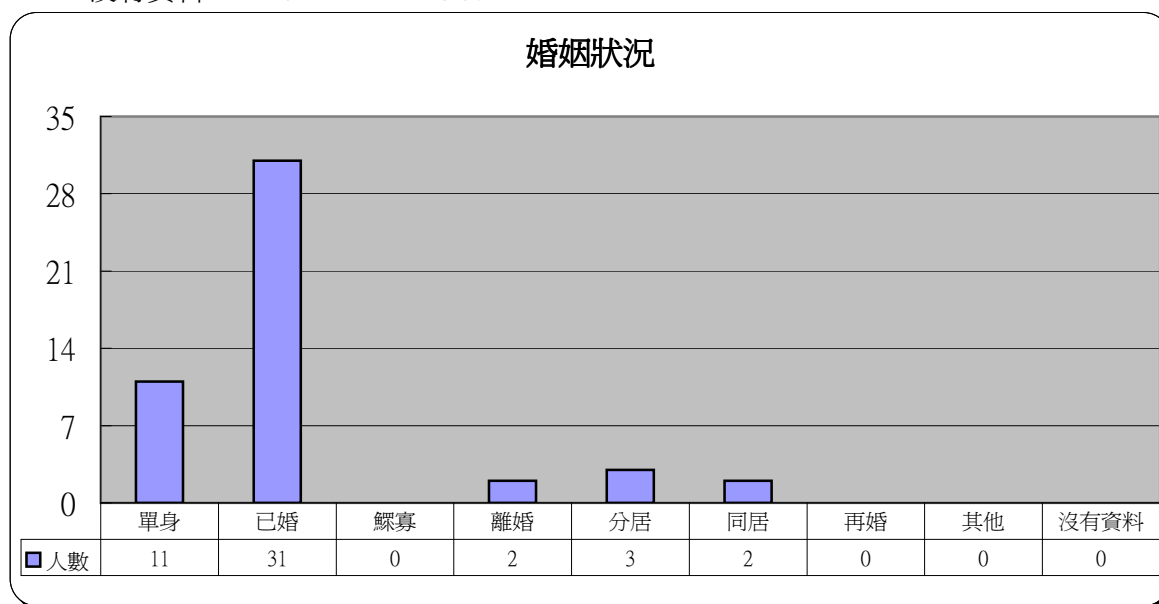
8 身體 / 精神狀況 (可選擇多項)

	人數	百分比
身體不適	8	16.3%
情緒困擾	41	83.7%
失眠	21	42.9%
茶飯不思	13	26.5%
無心工作	17	34.7%
自毀念頭：		
個人	13	26.5%
與家人同	0	0.0%
歸於盡		



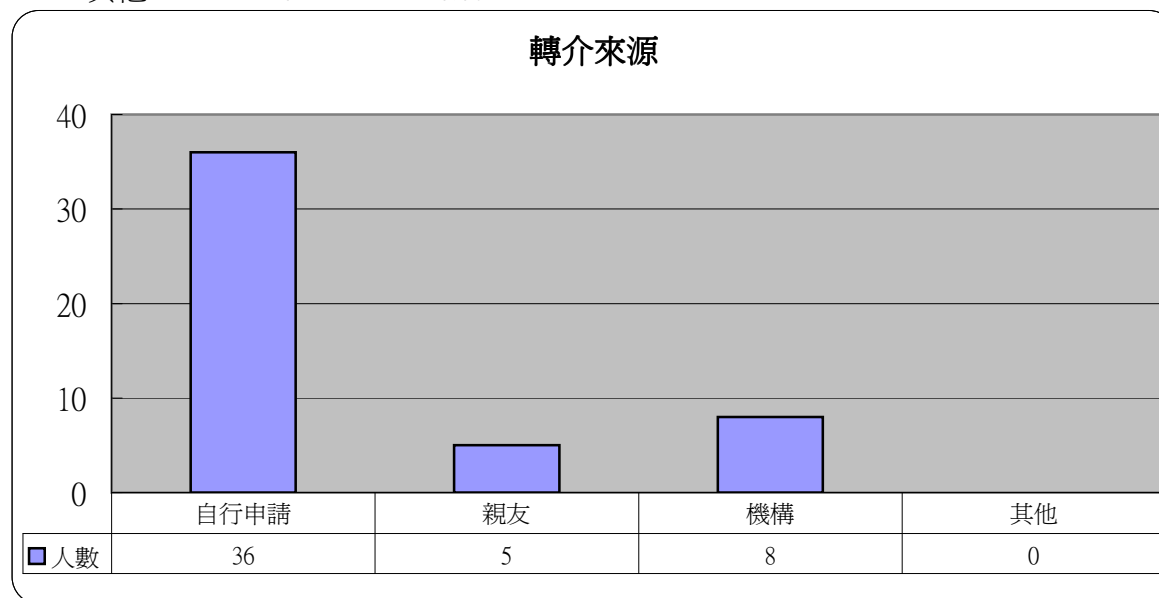
9 婚姻狀況

	人數	百分比
單身	11	22.4%
已婚	31	63.3%
鰥寡	0	0.0%
離婚	2	4.1%
分居	3	6.1%
同居	2	4.1%
再婚	0	0.0%
其他	0	0.0%
沒有資料	0	0.0%



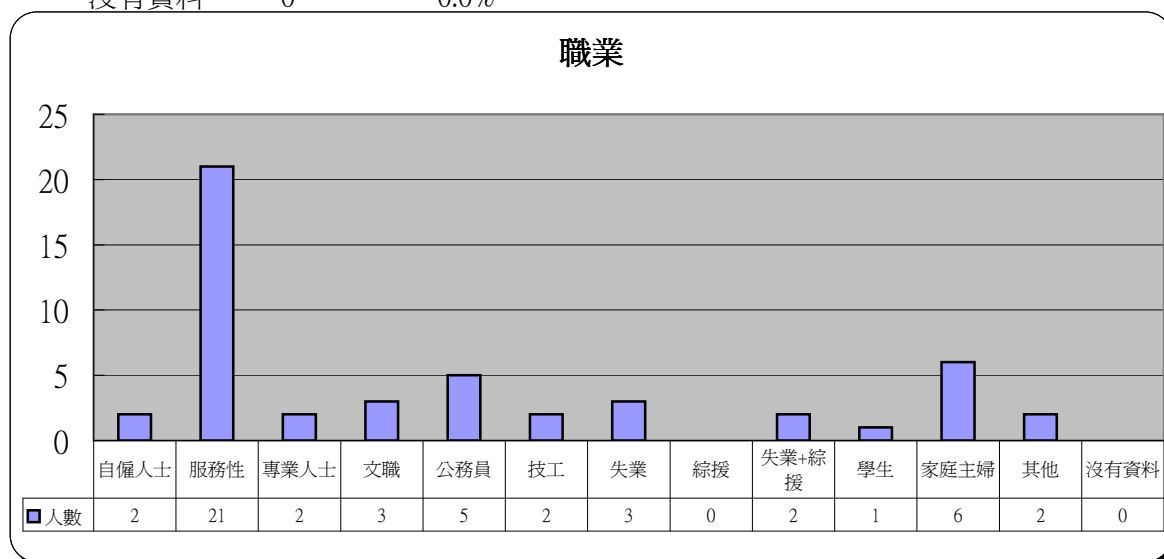
10 轉介來源

	人數	百分比
自行申請	36	73.5%
親友	5	10.2%
機構	8	16.3%
其他	0	0.0%



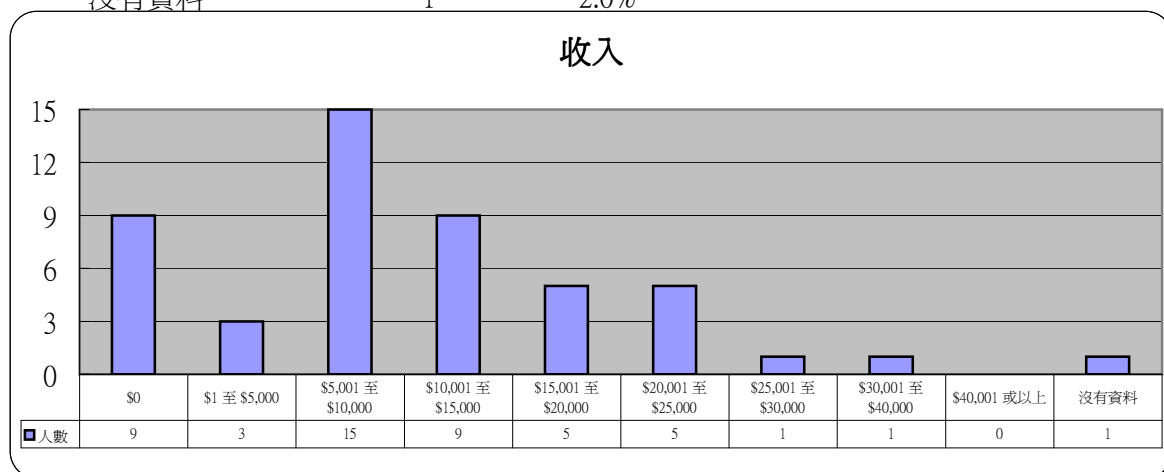
11 職業

	人數	百分比
自僱人士	2	4.1%
服務性	21	42.9%
專業人士	2	4.1%
文職	3	6.1%
公務員	5	10.2%
技工	2	4.1%
失業	3	6.1%
綜援	0	0.0%
失業+綜援	2	4.1%
學生	1	2.0%
家庭主婦	6	12.2%
其他	2	4.1%
沒有資料	0	0.0%



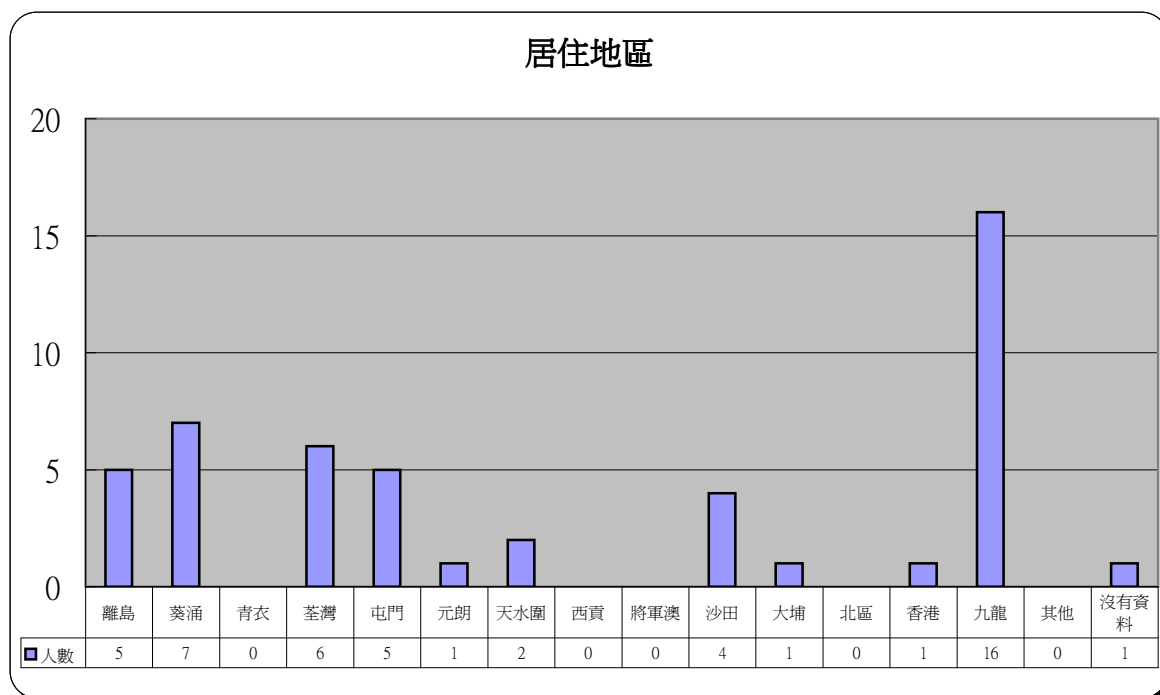
12 收入

	人數	百分比
\$0	9	18.4%
\$1 至 \$5,000	3	6.1%
\$5,001 至 \$10,000	15	30.6%
\$10,001 至 \$15,000	9	18.4%
\$15,001 至 \$20,000	5	10.2%
\$20,001 至 \$25,000	5	10.2%
\$25,001 至 \$30,000	1	2.0%
\$30,001 至 \$40,000	1	2.0%
\$40,001 或以上	0	0.0%
沒有資料	1	2.0%



13 居住地區

	人數	百分比		人數	百分比
離島	5	10.2%	將軍澳	0	0.0%
葵涌	7	14.3%	沙田	4	8.2%
青衣	0	0.0%	大埔	1	2.0%
荃灣	6	12.2%	北區	0	0.0%
屯門	5	10.2%	香港	1	2.0%
元朗	1	2.0%	九龍	16	32.7%
天水圍	2	4.1%	其他	0	0.0%
西貢	0	0.0%	沒有資料	1	2.0%



14 其他求助問題 (可選擇多項)

	人數	百分比
家庭問題	33	67.3%
工作	17	34.7%
精神健康	9	18.4%
財務及債務	43	87.8%

