

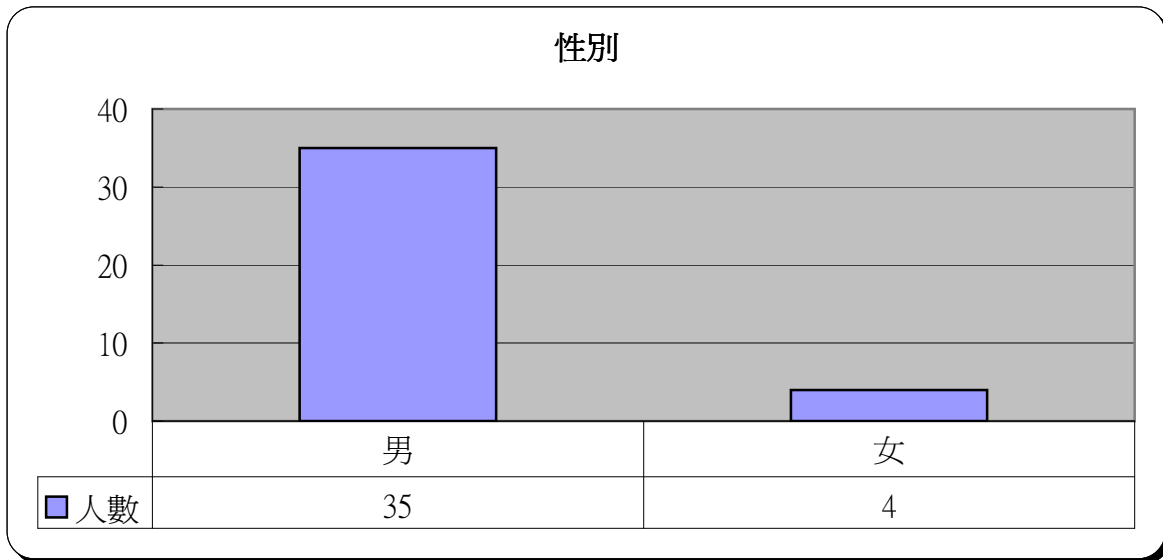
明愛展晴中心 問題賭徒個案資料統計



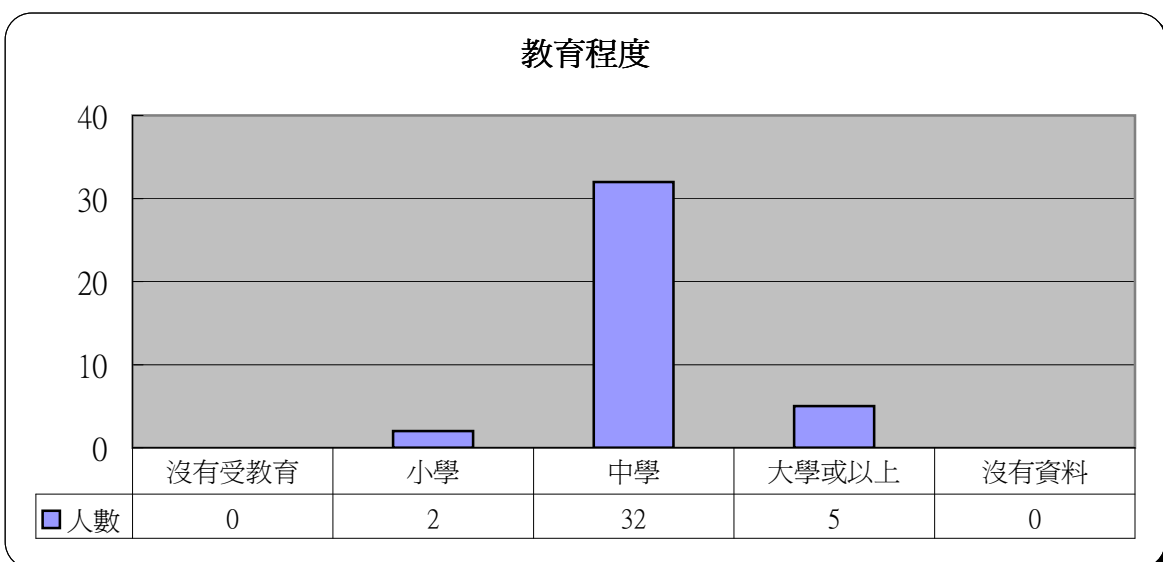
統計時期： 2010年9月

總個案數目： 39

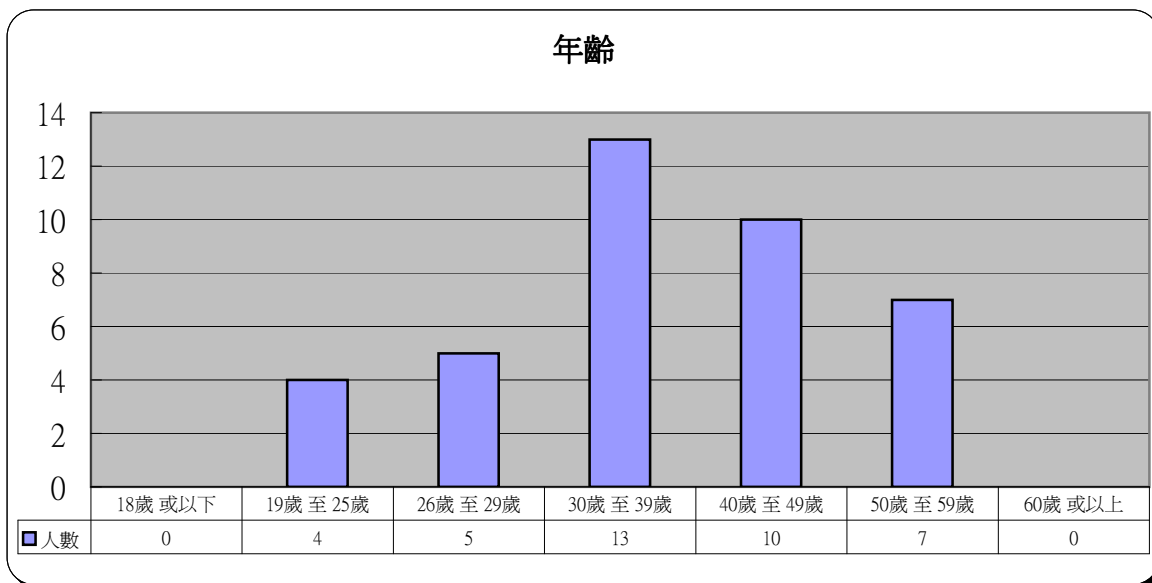
1	性別	人數	百分比
	男	35	89.7%
	女	4	10.3%



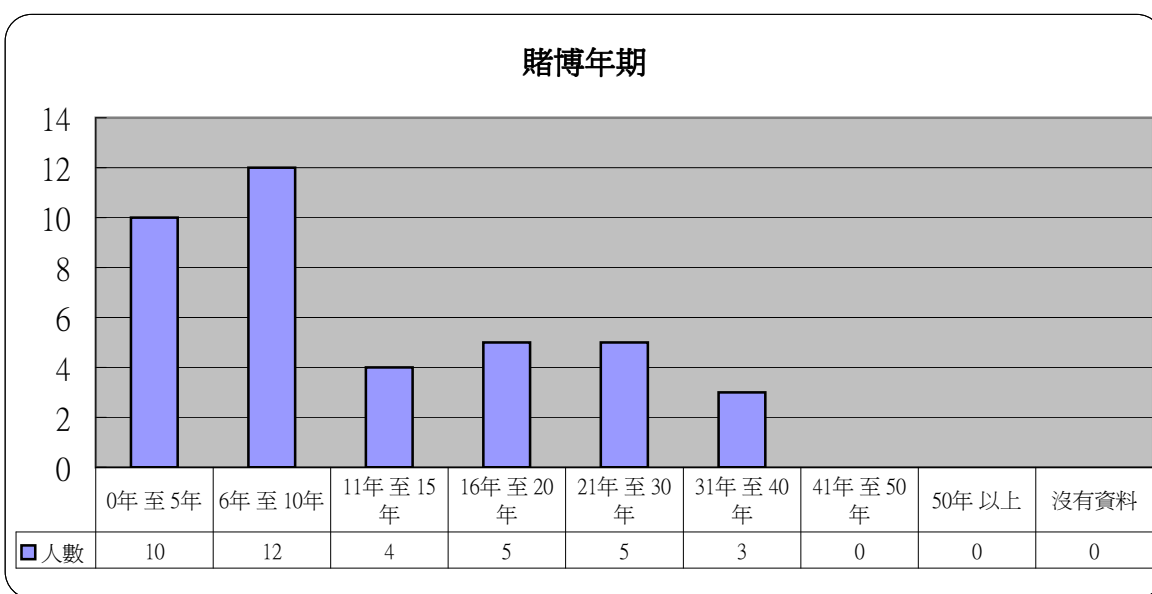
2	教育程度	人數	百分比
	沒有受教育	0	0.0%
	小學	2	5.1%
	中學	32	82.1%
	大學或以上	5	12.8%
	沒有資料	0	0.0%



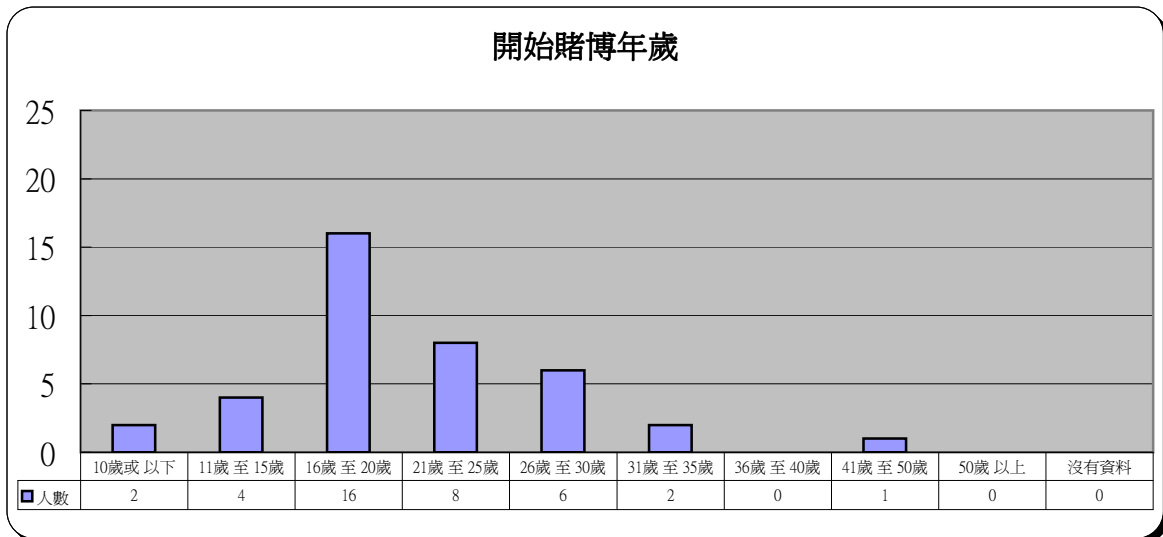
3 年齡	人數	百分比
18歲 或以下	0	0.0%
19歲 至 25歲	4	10.3%
26歲 至 29歲	5	12.8%
30歲 至 39歲	13	33.3%
40歲 至 49歲	10	25.6%
50歲 至 59歲	7	17.9%
60歲 或以上	0	0.0%



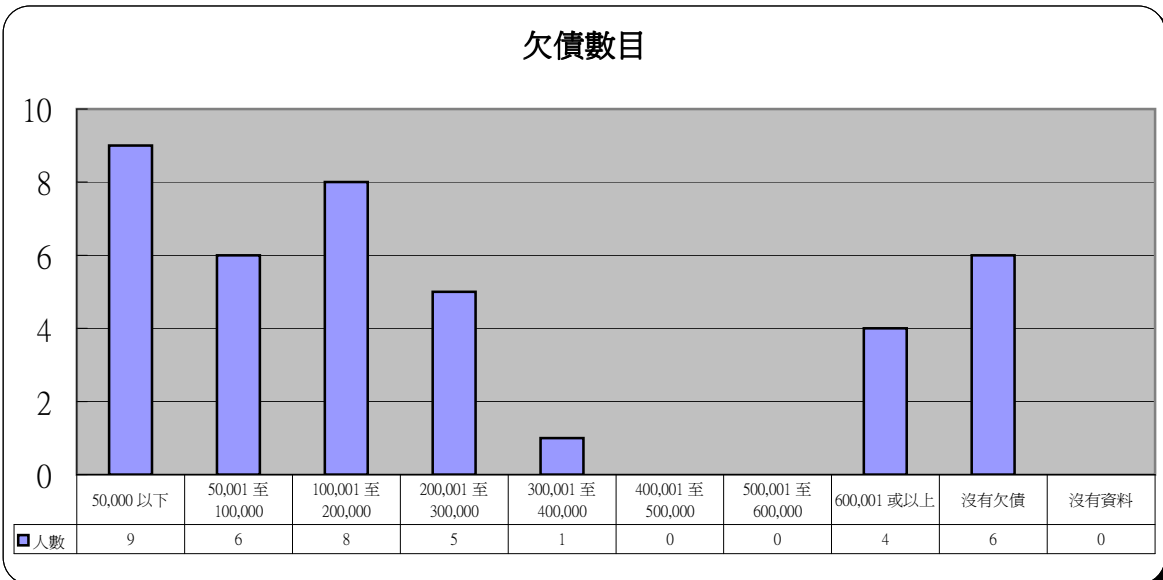
4 賭博年期	人數	百分比
0年 至 5年	10	25.6%
6年 至 10年	12	30.8%
11年 至 15年	4	10.3%
16年 至 20年	5	12.8%
21年 至 30年	5	12.8%
31年 至 40年	3	7.7%
41年 至 50年	0	0.0%
50年 以上	0	0.0%
沒有資料	0	0.0%



5 開始賭博年歲	人數	百分比
10歲或以下	2	5.1%
11歲至15歲	4	10.3%
16歲至20歲	16	41.0%
21歲至25歲	8	20.5%
26歲至30歲	6	15.4%
31歲至35歲	2	5.1%
36歲至40歲	0	0.0%
41歲至50歲	1	2.6%
50歲以上	0	0.0%
沒有資料	0	0.0%

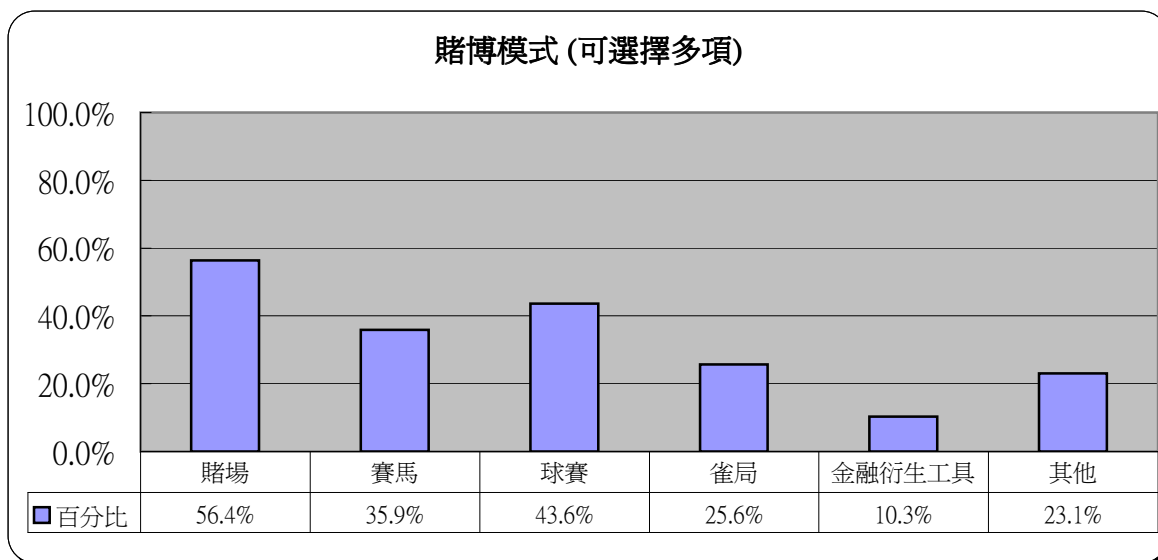


6 欠債數目	人數	百分比
50,000 以下	9	23.1%
50,001 至 100,000	6	15.4%
100,001 至 200,000	8	20.5%
200,001 至 300,000	5	12.8%
300,001 至 400,000	1	2.6%
400,001 至 500,000	0	0.0%
500,001 至 600,000	0	0.0%
600,001 或以上	4	10.3%
沒有欠債	6	15.4%
沒有資料	0	0.0%



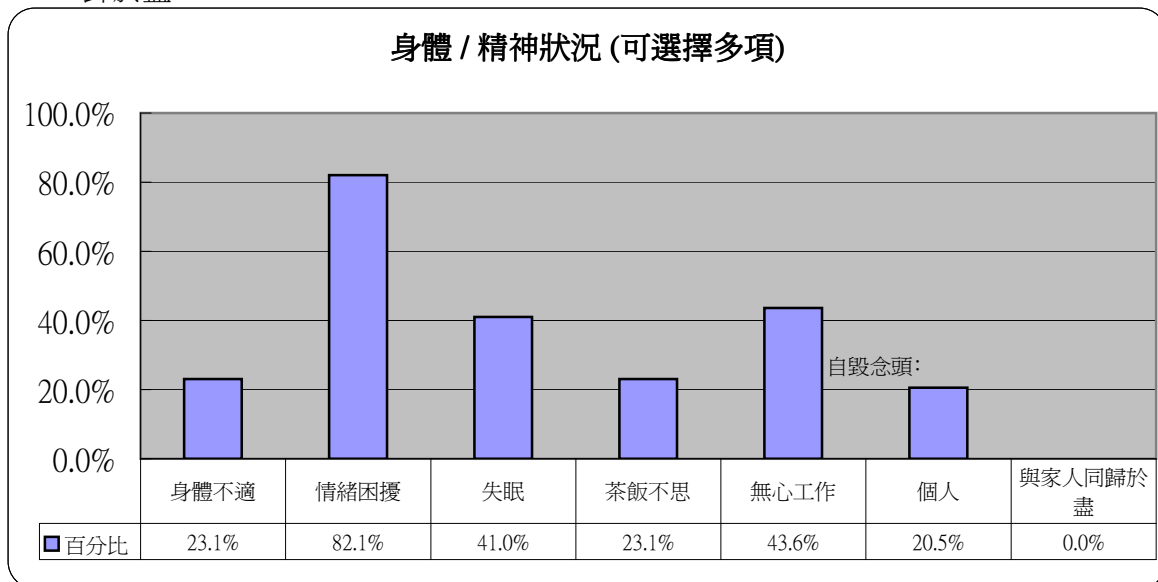
7 賭博模式 (可選擇多項)

	人數	百分比
賭場	22	56.4%
賽馬	14	35.9%
球賽	17	43.6%
雀局	10	25.6%
金融衍生工具	4	10.3%
其他	9	23.1%



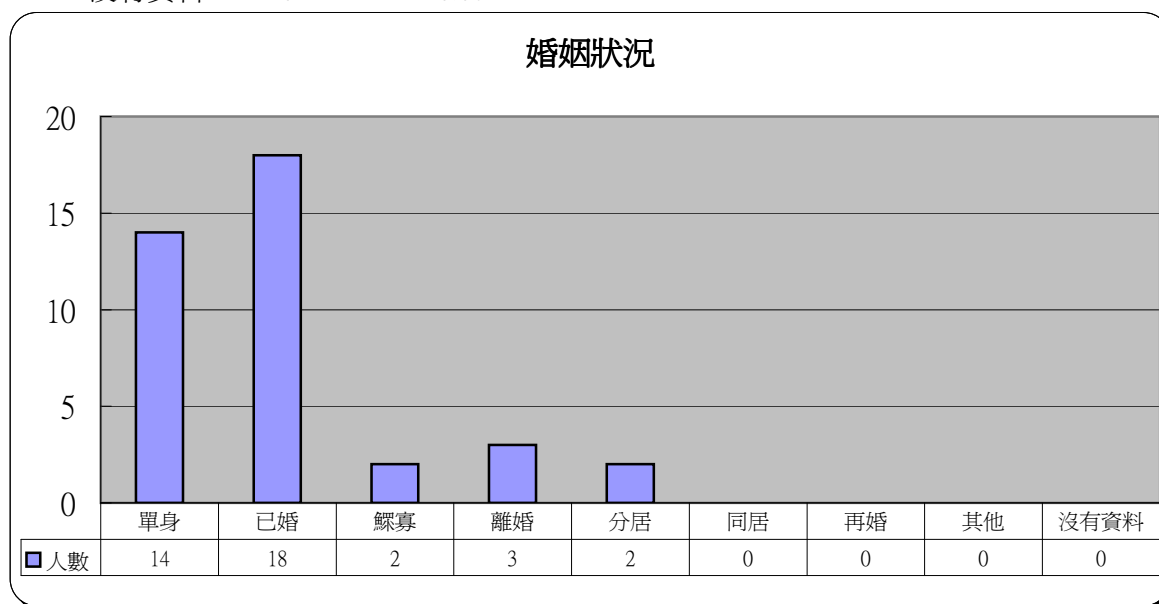
8 身體 / 精神狀況 (可選擇多項)

	人數	百分比
身體不適	9	23.1%
情緒困擾	32	82.1%
失眠	16	41.0%
茶飯不思	9	23.1%
無心工作	17	43.6%
自毀念頭:		
個人	8	20.5%
與家人同歸於盡	0	0.0%



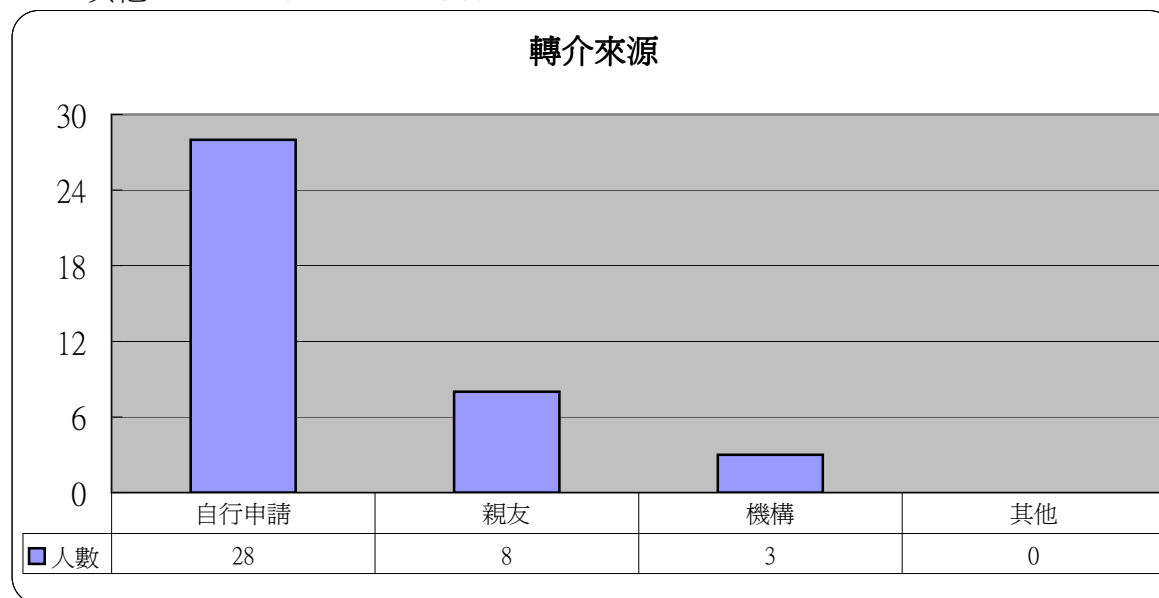
9 婚姻狀況

	人數	百分比
單身	14	35.9%
已婚	18	46.2%
鰥寡	2	5.1%
離婚	3	7.7%
分居	2	5.1%
同居	0	0.0%
再婚	0	0.0%
其他	0	0.0%
沒有資料	0	0.0%



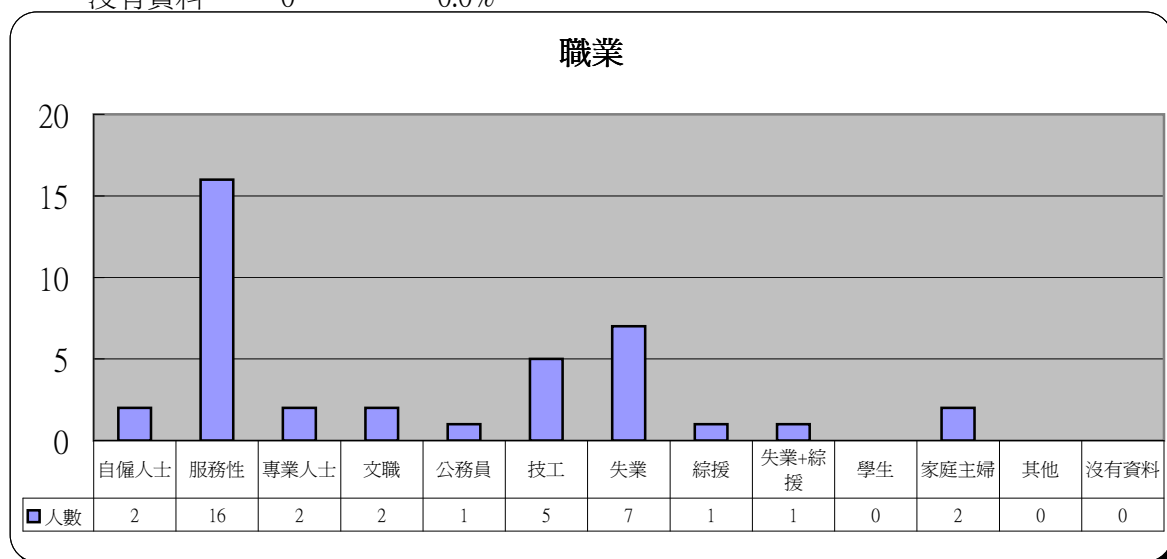
10 轉介來源

	人數	百分比
自行申請	28	71.8%
親友	8	20.5%
機構	3	7.7%
其他	0	0.0%



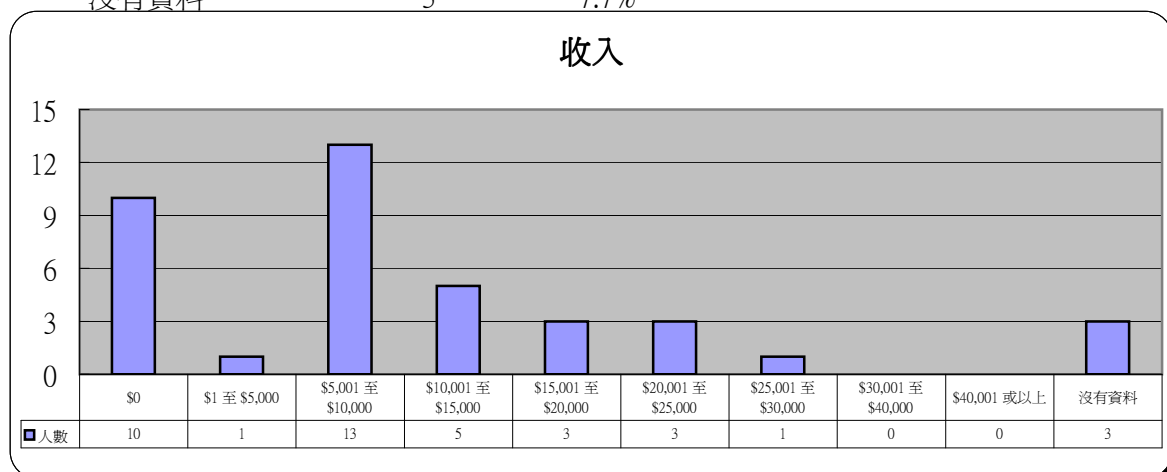
11 職業

	人數	百分比
自僱人士	2	5.1%
服務性	16	41.0%
專業人士	2	5.1%
文職	2	5.1%
公務員	1	2.6%
技工	5	12.8%
失業	7	17.9%
綜援	1	2.6%
失業+綜援	1	2.6%
學生	0	0.0%
家庭主婦	2	5.1%
其他	0	0.0%
沒有資料	0	0.0%



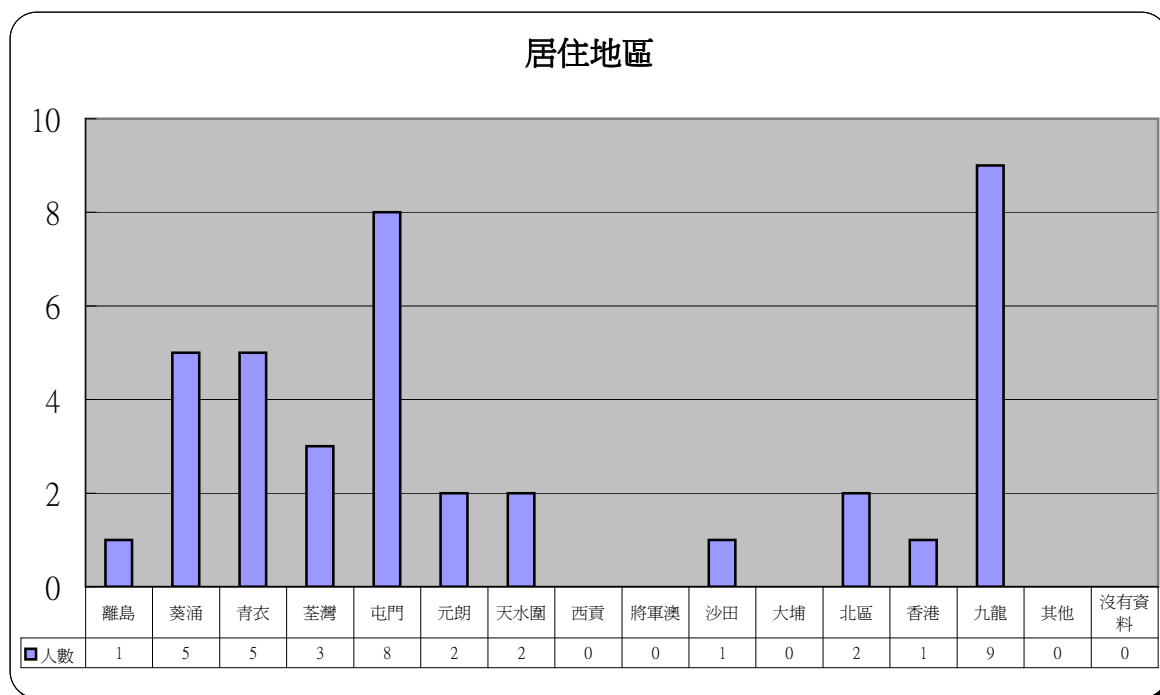
12 收入

	人數	百分比
\$0	10	25.6%
\$1 至 \$5,000	1	2.6%
\$5,001 至 \$10,000	13	33.3%
\$10,001 至 \$15,000	5	12.8%
\$15,001 至 \$20,000	3	7.7%
\$20,001 至 \$25,000	3	7.7%
\$25,001 至 \$30,000	1	2.6%
\$30,001 至 \$40,000	0	0.0%
\$40,001 或以上	0	0.0%
沒有資料	3	7.7%



13 居住地區

	人數	百分比		人數	百分比
離島	1	2.6%	將軍澳	0	0.0%
葵涌	5	12.8%	沙田	1	2.6%
青衣	5	12.8%	大埔	0	0.0%
荃灣	3	7.7%	北區	2	5.1%
屯門	8	20.5%	香港	1	2.6%
元朗	2	5.1%	九龍	9	23.1%
天水圍	2	5.1%	其他	0	0.0%
西貢	0	0.0%	沒有資料	0	0.0%



14 其他求助問題 (可選擇多項)

	人數	百分比
家庭問題	28	71.8%
工作	12	30.8%
精神健康	12	30.8%
財務及債務	29	74.4%

