

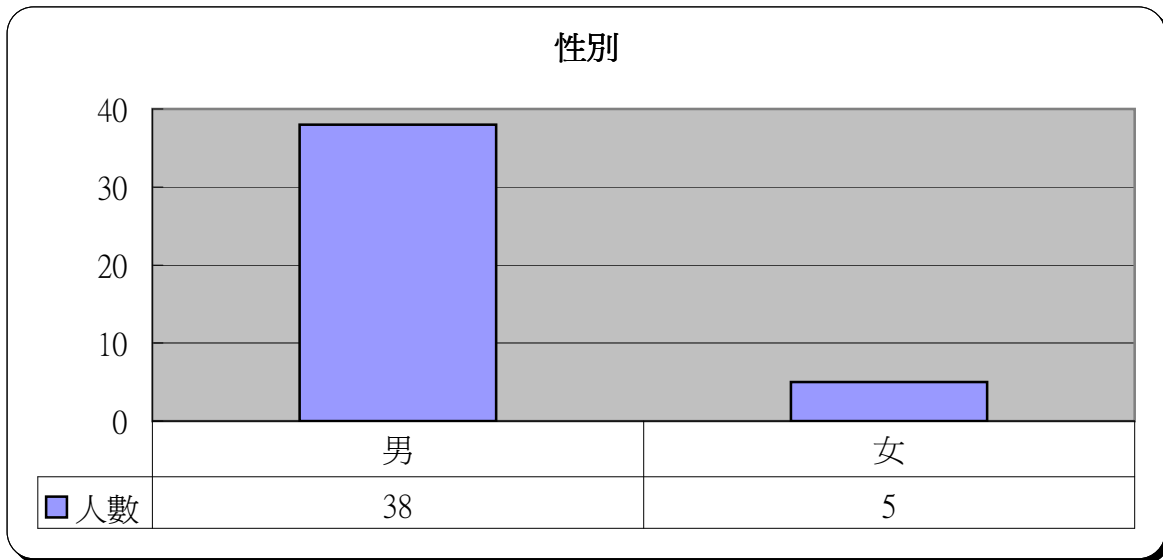
明愛展晴中心 問題賭徒個案資料統計



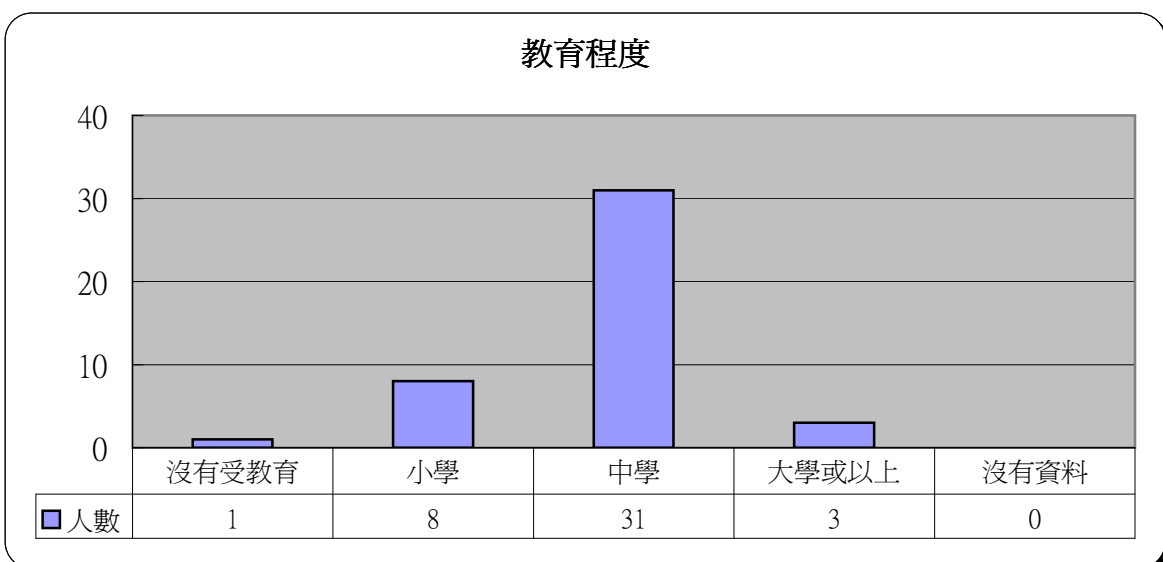
統計時期： 2010年12月

總個案數目： 43

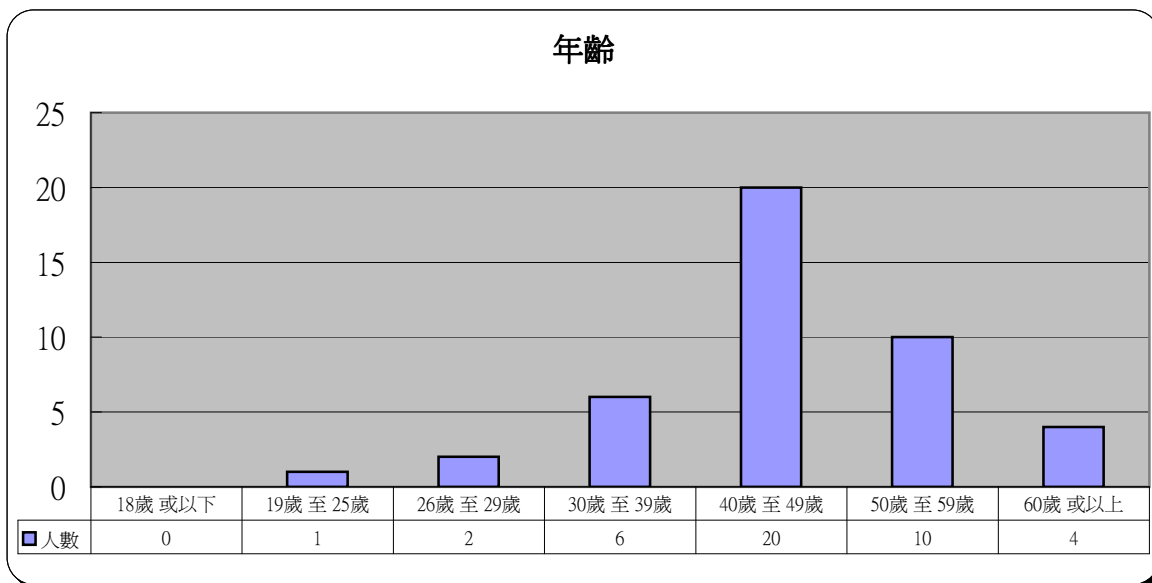
1	性別	人數	百分比
	男	38	88.4%
	女	5	11.6%



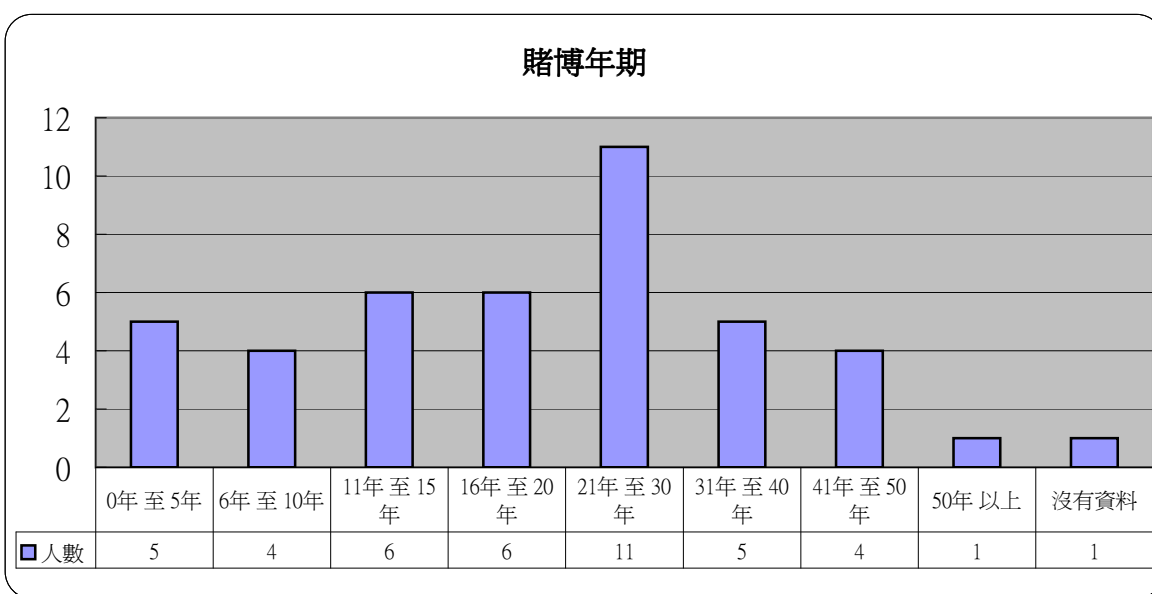
2	教育程度	人數	百分比
	沒有受教育	1	2.3%
	小學	8	18.6%
	中學	31	72.1%
	大學或以上	3	7.0%
	沒有資料	0	0.0%



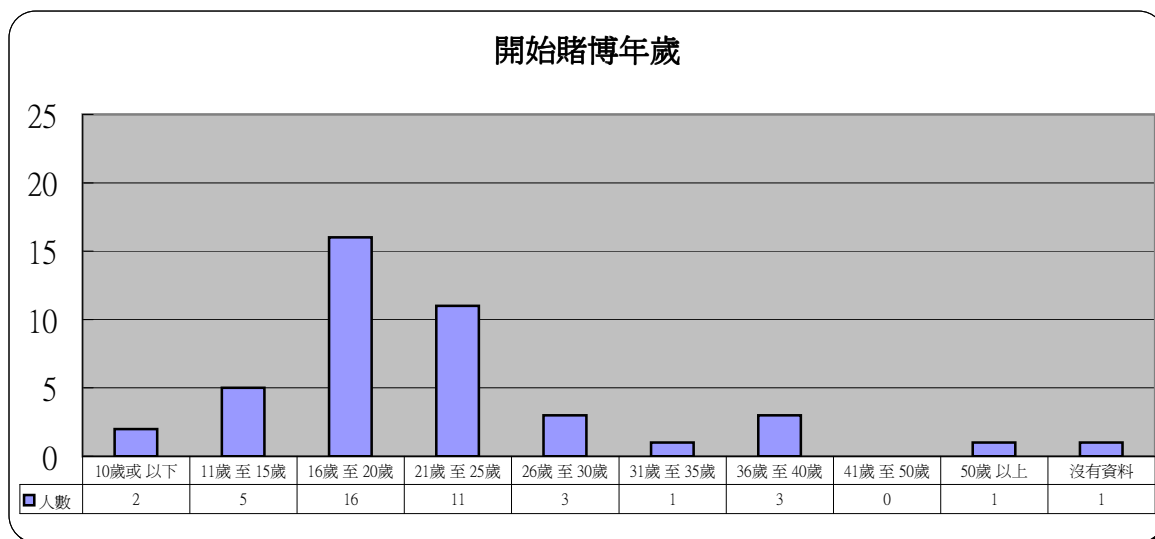
3 年齡	人數	百分比
18歲 或以下	0	0.0%
19歲 至 25歲	1	2.3%
26歲 至 29歲	2	4.7%
30歲 至 39歲	6	14.0%
40歲 至 49歲	20	46.5%
50歲 至 59歲	10	23.3%
60歲 或以上	4	9.3%



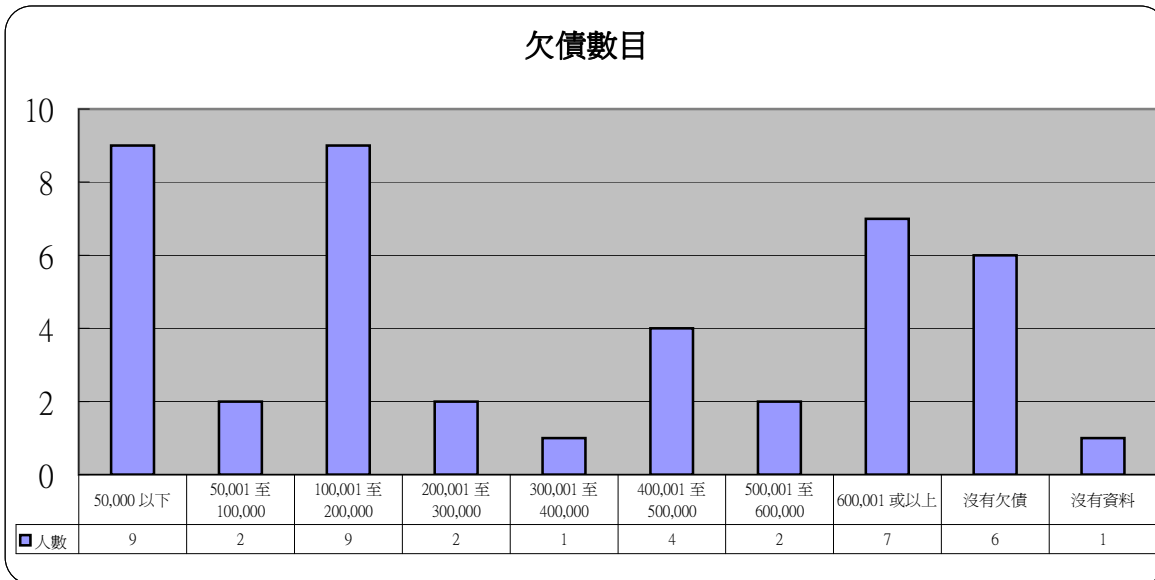
4 賭博年期	人數	百分比
0年 至 5年	5	11.6%
6年 至 10年	4	9.3%
11年 至 15年	6	14.0%
16年 至 20年	6	14.0%
21年 至 30年	11	25.6%
31年 至 40年	5	11.6%
41年 至 50年	4	9.3%
50年 以上	1	2.3%
沒有資料	1	2.3%



5 開始賭博年歲	人數	百分比
10歲或以下	2	4.7%
11歲至15歲	5	11.6%
16歲至20歲	16	37.2%
21歲至25歲	11	25.6%
26歲至30歲	3	7.0%
31歲至35歲	1	2.3%
36歲至40歲	3	7.0%
41歲至50歲	0	0.0%
50歲以上	1	2.3%
沒有資料	1	2.3%

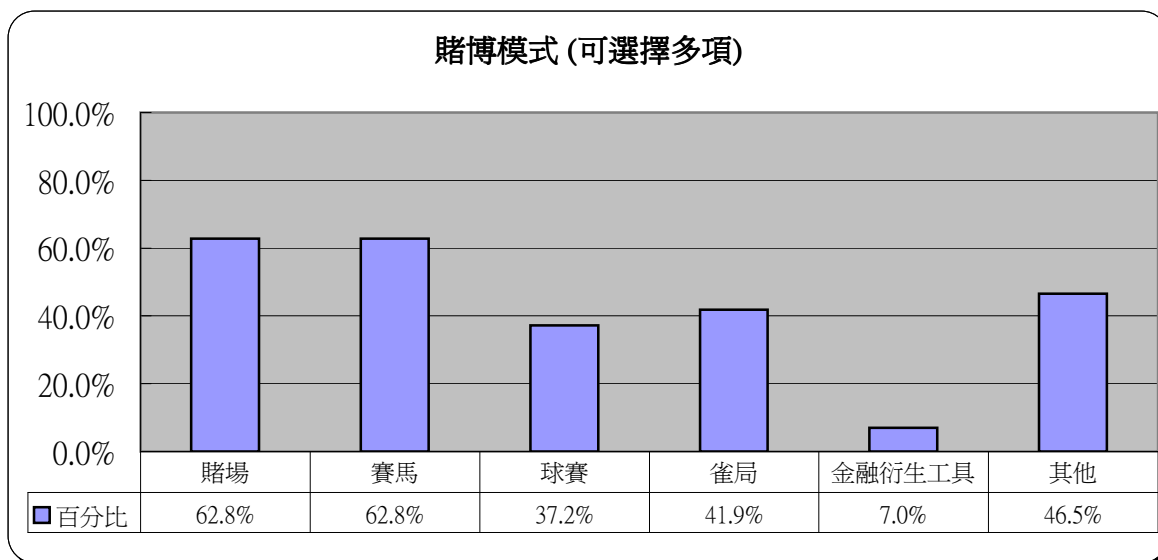


6 欠債數目	人數	百分比
50,000 以下	9	20.9%
50,001 至 100,000	2	4.7%
100,001 至 200,000	9	20.9%
200,001 至 300,000	2	4.7%
300,001 至 400,000	1	2.3%
400,001 至 500,000	4	9.3%
500,001 至 600,000	2	4.7%
600,001 或以上	7	16.3%
沒有欠債	6	14.0%
沒有資料	1	2.3%



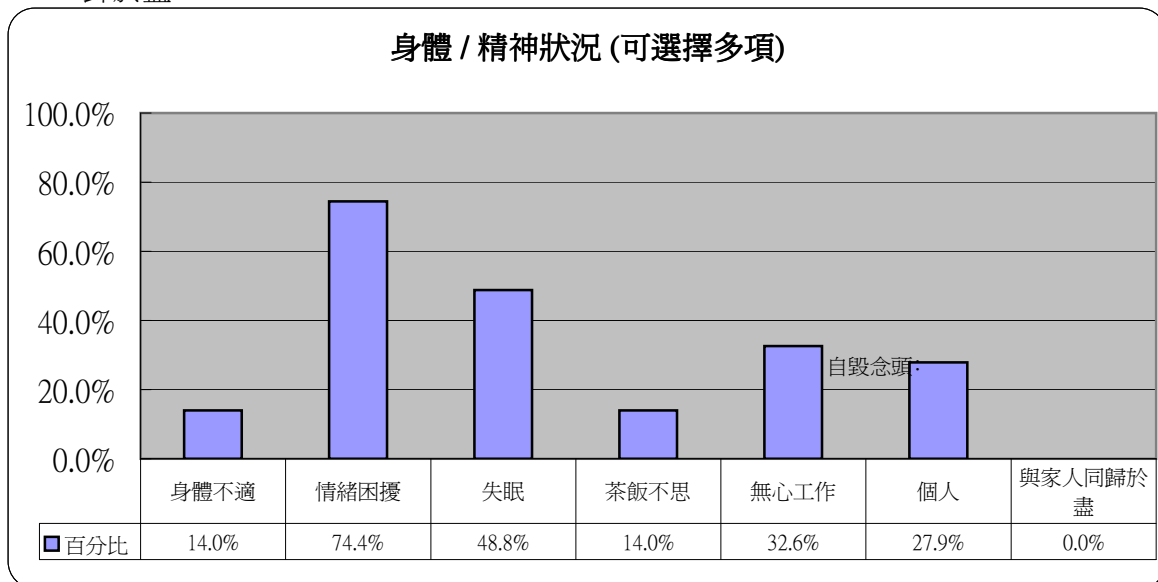
7 賭博模式(可選擇多項)

	人數	百分比
賭場	27	62.8%
賽馬	27	62.8%
球賽	16	37.2%
雀局	18	41.9%
金融衍生工具	3	7.0%
其他	20	46.5%



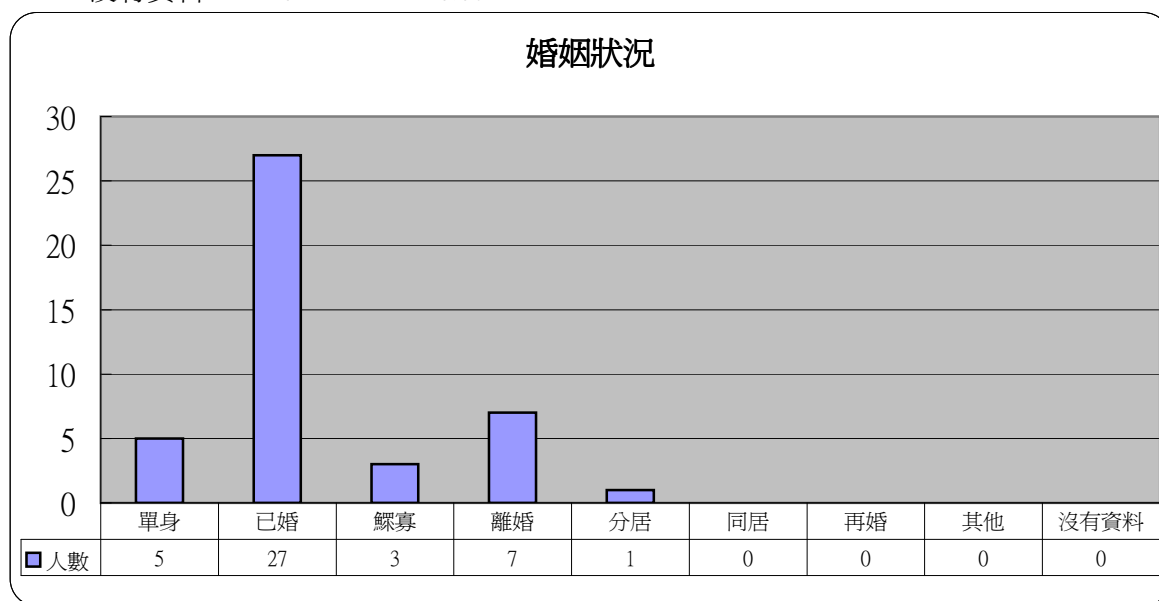
8 身體 / 精神狀況(可選擇多項)

	人數	百分比
身體不適	6	14.0%
情緒困擾	32	74.4%
失眠	21	48.8%
茶飯不思	6	14.0%
無心工作	14	32.6%
自毀念頭:		
個人	12	27.9%
與家人同歸於盡	0	0.0%



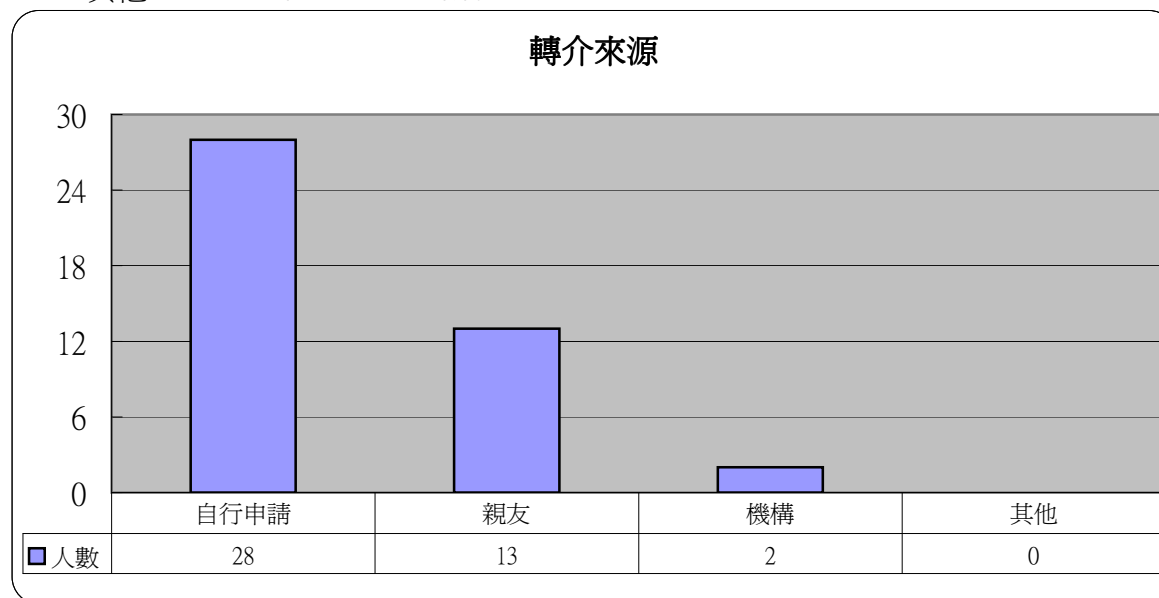
9 婚姻狀況

	人數	百分比
單身	5	11.6%
已婚	27	62.8%
鰥寡	3	7.0%
離婚	7	16.3%
分居	1	2.3%
同居	0	0.0%
再婚	0	0.0%
其他	0	0.0%
沒有資料	0	0.0%



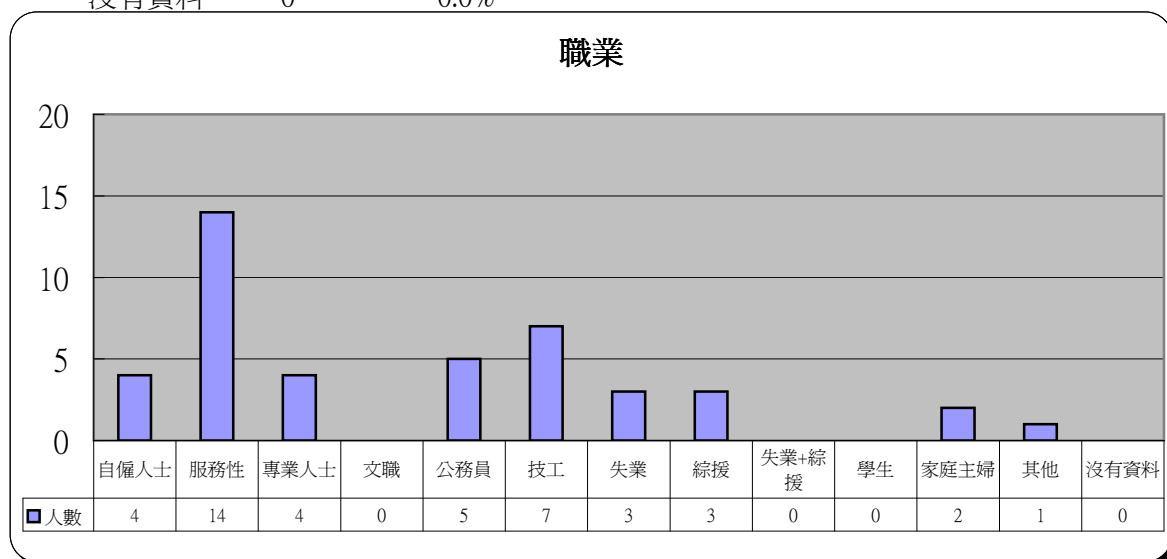
10 轉介來源

	人數	百分比
自行申請	28	65.1%
親友	13	30.2%
機構	2	4.7%
其他	0	0.0%



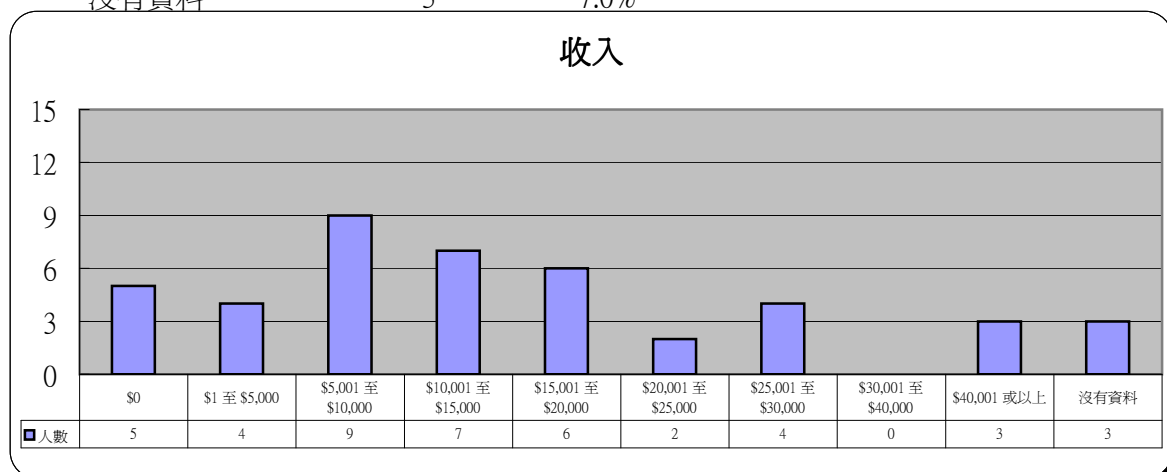
11 職業

	人數	百分比
自僱人士	4	9.3%
服務性	14	32.6%
專業人士	4	9.3%
文職	0	0.0%
公務員	5	11.6%
技工	7	16.3%
失業	3	7.0%
綜援	3	7.0%
失業+綜援	0	0.0%
學生	0	0.0%
家庭主婦	2	4.7%
其他	1	2.3%
沒有資料	0	0.0%



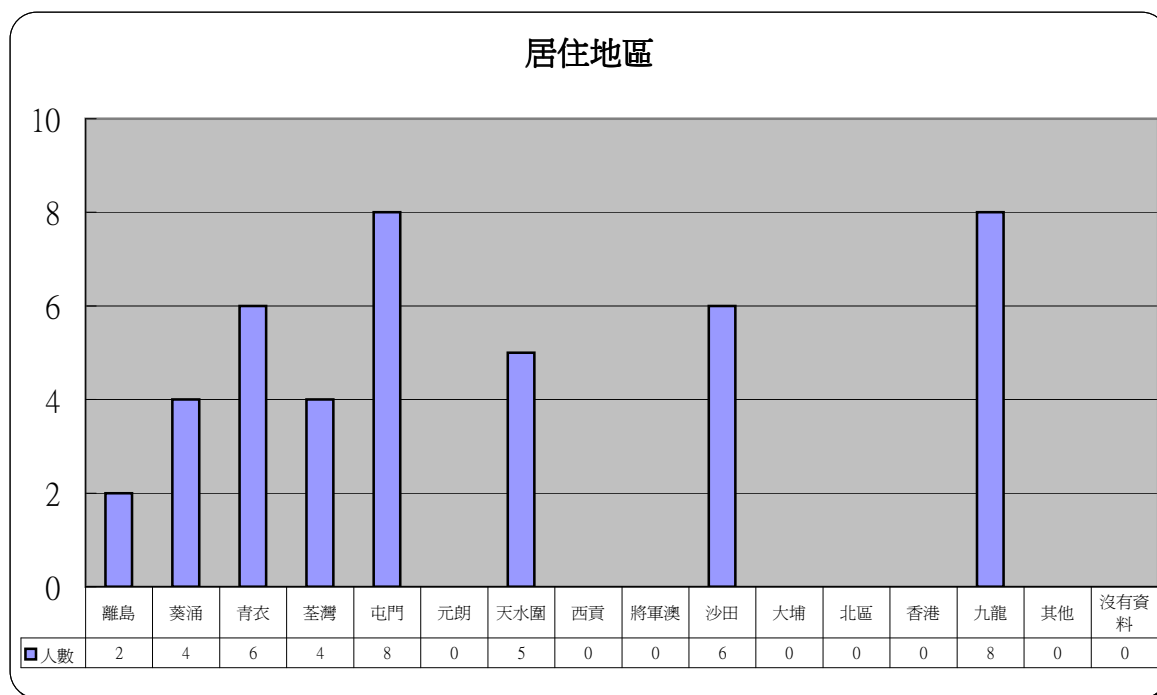
12 收入

	人數	百分比
\$0	5	11.6%
\$1 至 \$5,000	4	9.3%
\$5,001 至 \$10,000	9	20.9%
\$10,001 至 \$15,000	7	16.3%
\$15,001 至 \$20,000	6	14.0%
\$20,001 至 \$25,000	2	4.7%
\$25,001 至 \$30,000	4	9.3%
\$30,001 至 \$40,000	0	0.0%
\$40,001 或以上	3	7.0%
沒有資料	3	7.0%



13 居住地區

	人數	百分比		人數	百分比
離島	2	4.7%	將軍澳	0	0.0%
葵涌	4	9.3%	沙田	6	14.0%
青衣	6	14.0%	大埔	0	0.0%
荃灣	4	9.3%	北區	0	0.0%
屯門	8	18.6%	香港	0	0.0%
元朗	0	0.0%	九龍	8	18.6%
天水圍	5	11.6%	其他	0	0.0%
西貢	0	0.0%	沒有資料	0	0.0%



14 其他求助問題 (可選擇多項)

	人數	百分比
家庭問題	28	65.1%
工作	8	18.6%
精神健康	11	25.6%
財務及債務	34	79.1%

