

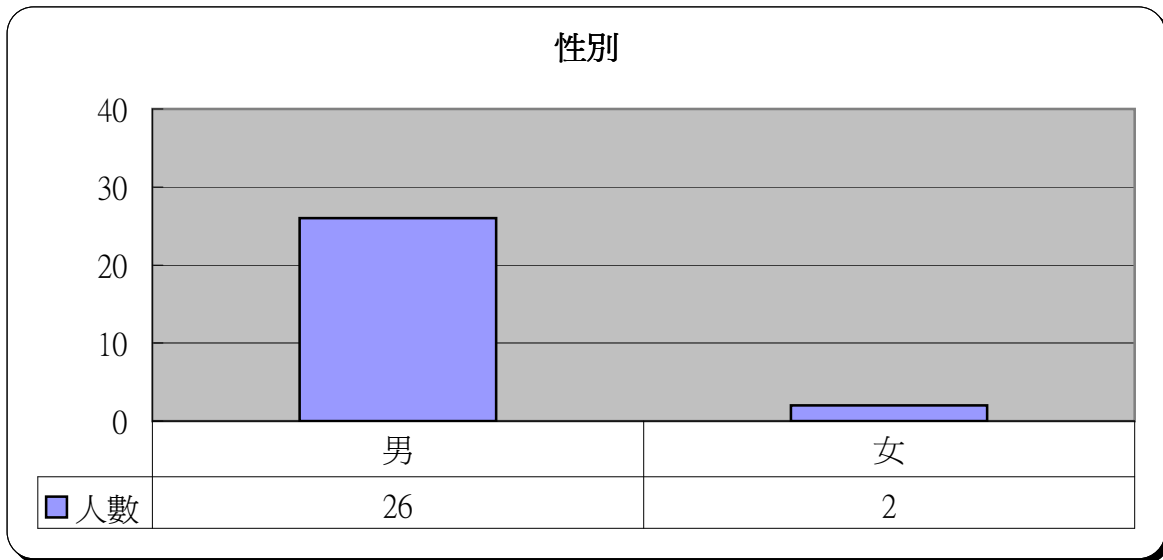
明愛展晴中心 問題賭徒個案資料統計



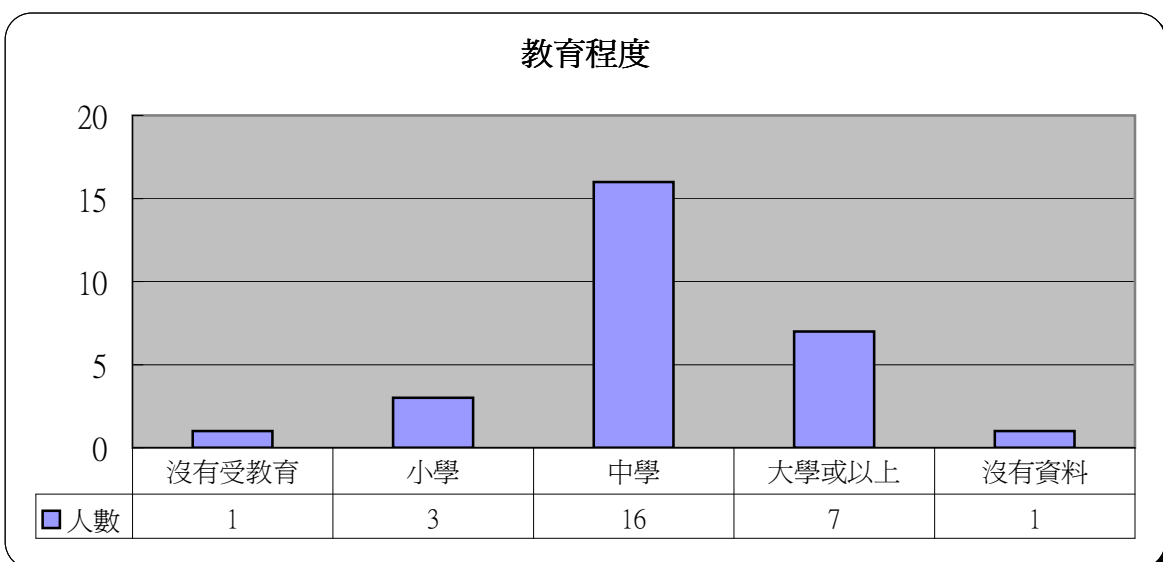
統計時期： 2011年1月

總個案數目： 28

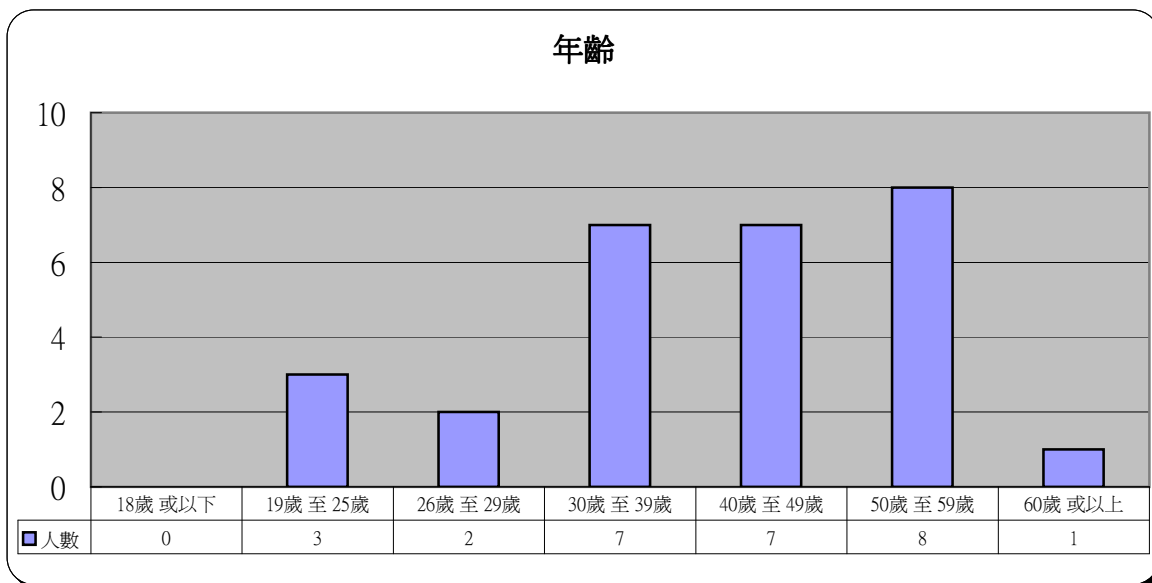
1	性別	人數	百分比
	男	26	92.9%
	女	2	7.1%



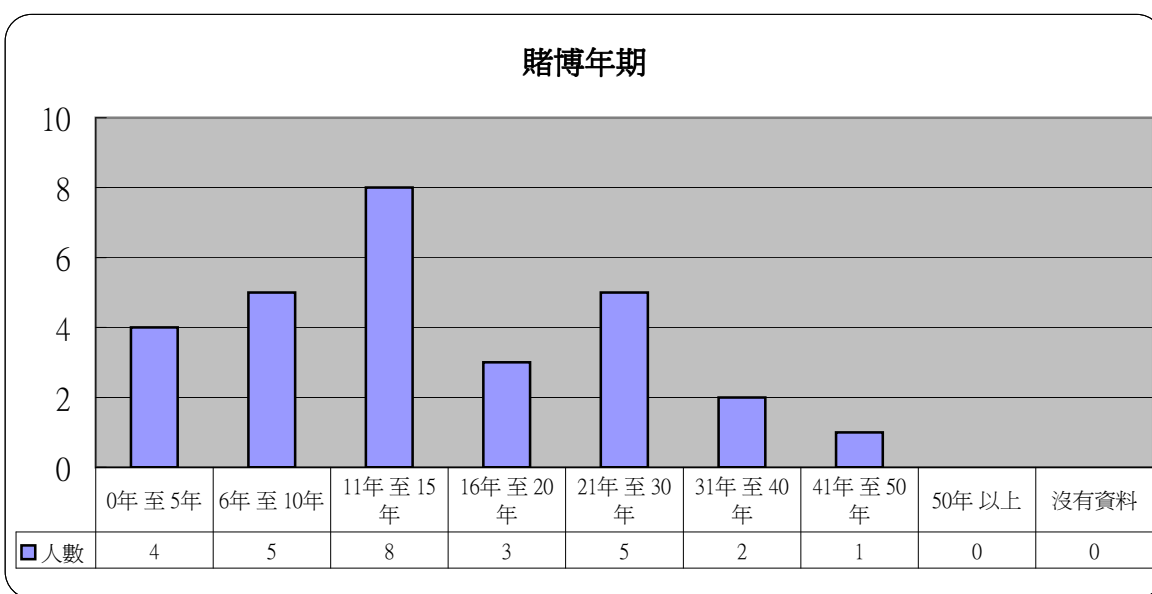
2	教育程度	人數	百分比
	沒有受教育	1	3.6%
	小學	3	10.7%
	中學	16	57.1%
	大學或以上	7	25.0%
	沒有資料	1	3.6%



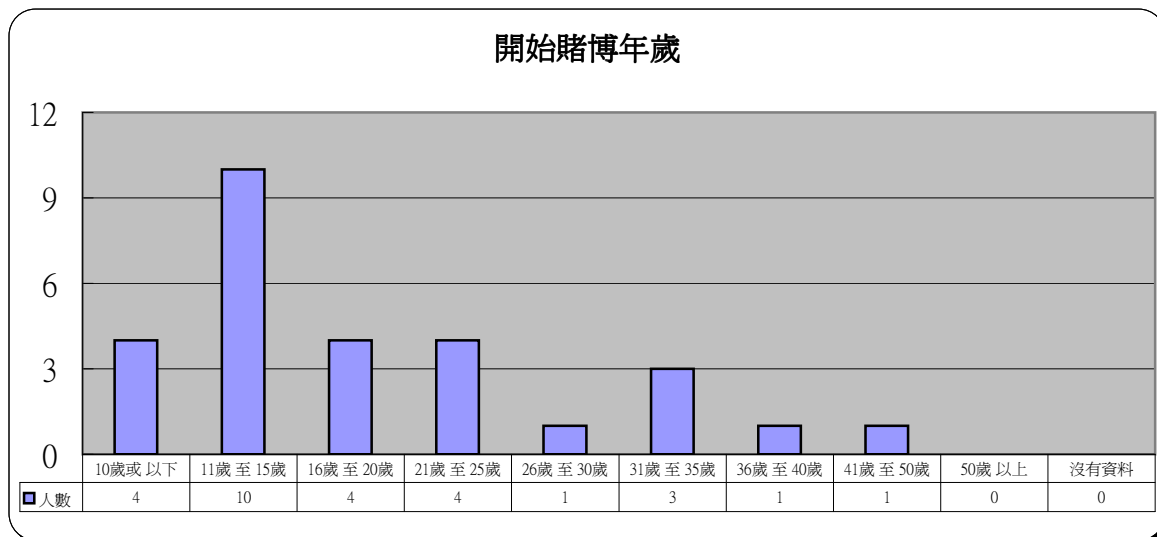
3 年齡	人數	百分比
18歲 或以下	0	0.0%
19歲 至 25歲	3	10.7%
26歲 至 29歲	2	7.1%
30歲 至 39歲	7	25.0%
40歲 至 49歲	7	25.0%
50歲 至 59歲	8	28.6%
60歲 或以上	1	3.6%



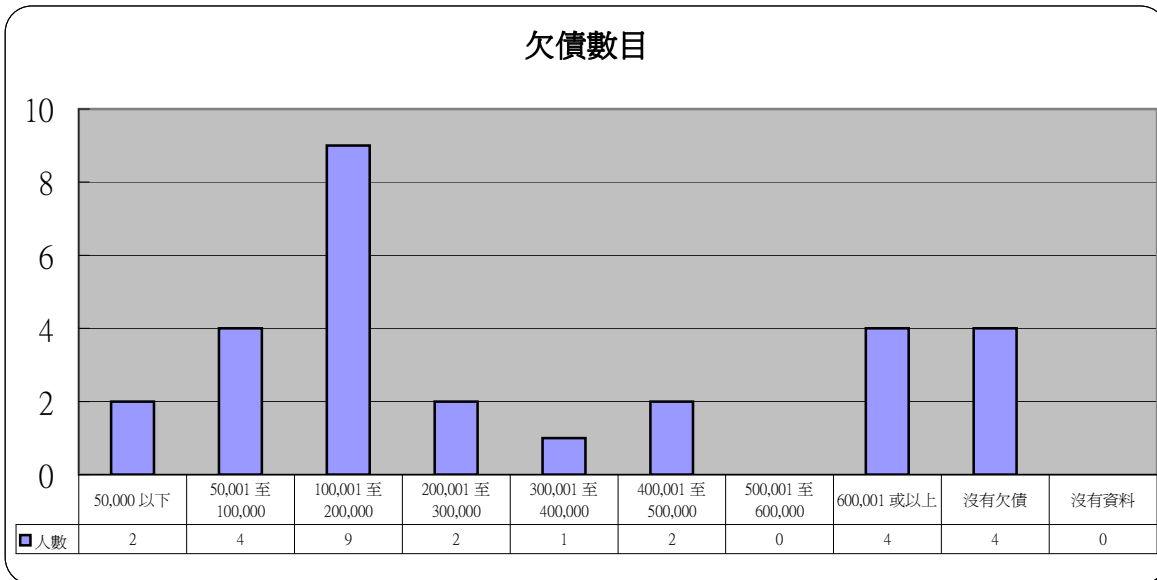
4 賭博年期	人數	百分比
0年 至 5年	4	14.3%
6年 至 10年	5	17.9%
11年 至 15年	8	28.6%
16年 至 20年	3	10.7%
21年 至 30年	5	17.9%
31年 至 40年	2	7.1%
41年 至 50年	1	3.6%
50年 以上	0	0.0%
沒有資料	0	0.0%



5 開始賭博年歲	人數	百分比
10歲或以下	4	14.3%
11歲至15歲	10	35.7%
16歲至20歲	4	14.3%
21歲至25歲	4	14.3%
26歲至30歲	1	3.6%
31歲至35歲	3	10.7%
36歲至40歲	1	3.6%
41歲至50歲	1	3.6%
50歲以上	0	0.0%
沒有資料	0	0.0%

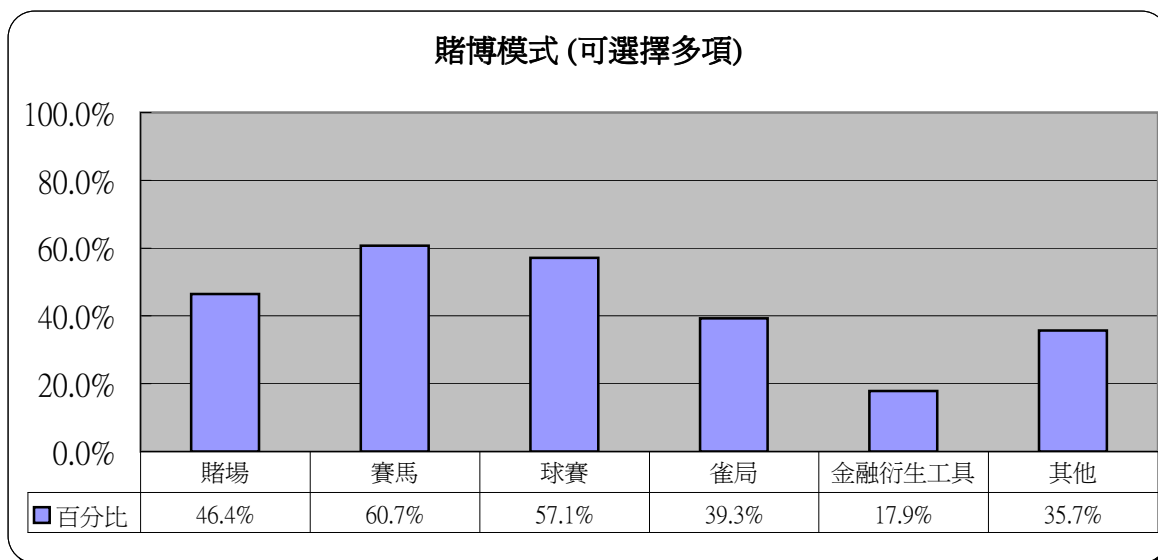


6 欠債數目	人數	百分比
50,000 以下	2	7.1%
50,001 至 100,000	4	14.3%
100,001 至 200,000	9	32.1%
200,001 至 300,000	2	7.1%
300,001 至 400,000	1	3.6%
400,001 至 500,000	2	7.1%
500,001 至 600,000	0	0.0%
600,001 或以上	4	14.3%
沒有欠債	4	14.3%
沒有資料	0	0.0%



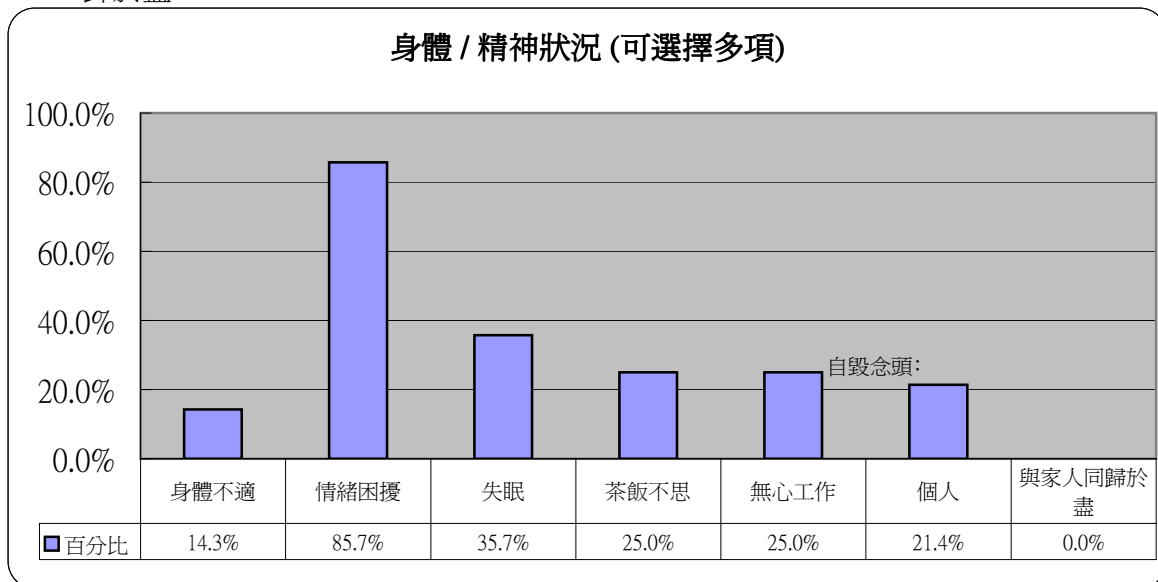
7 賭博模式(可選擇多項)

	人數	百分比
賭場	13	46.4%
賽馬	17	60.7%
球賽	16	57.1%
雀局	11	39.3%
金融衍生工具	5	17.9%
其他	10	35.7%



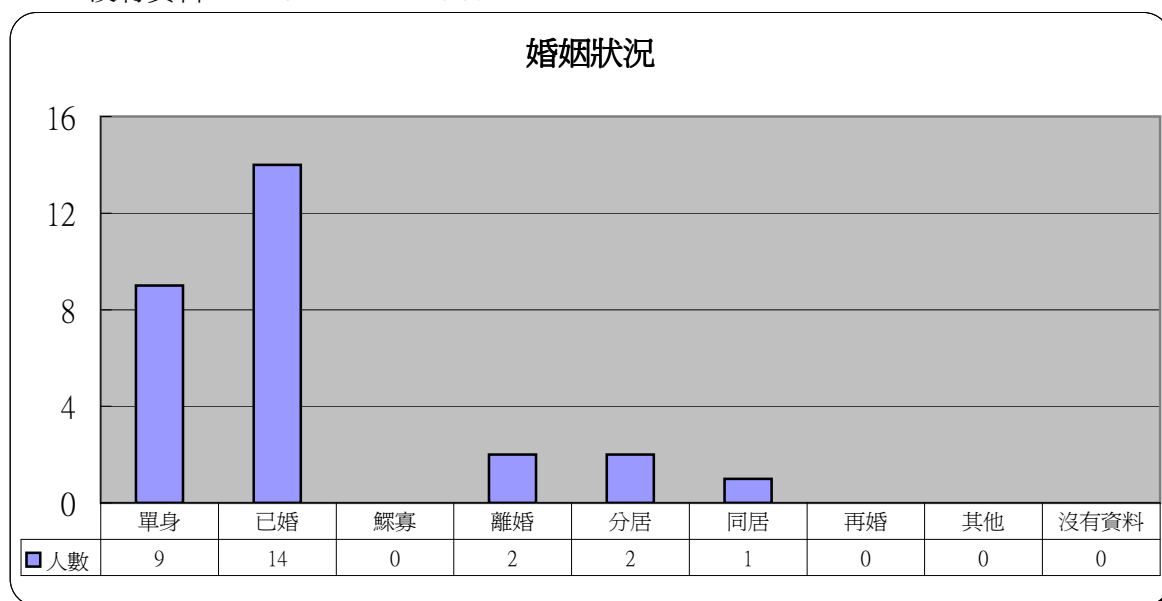
8 身體 / 精神狀況(可選擇多項)

	人數	百分比
身體不適	4	14.3%
情緒困擾	24	85.7%
失眠	10	35.7%
茶飯不思	7	25.0%
無心工作	7	25.0%
自毀念頭:		
個人	6	21.4%
與家人同歸於盡	0	0.0%



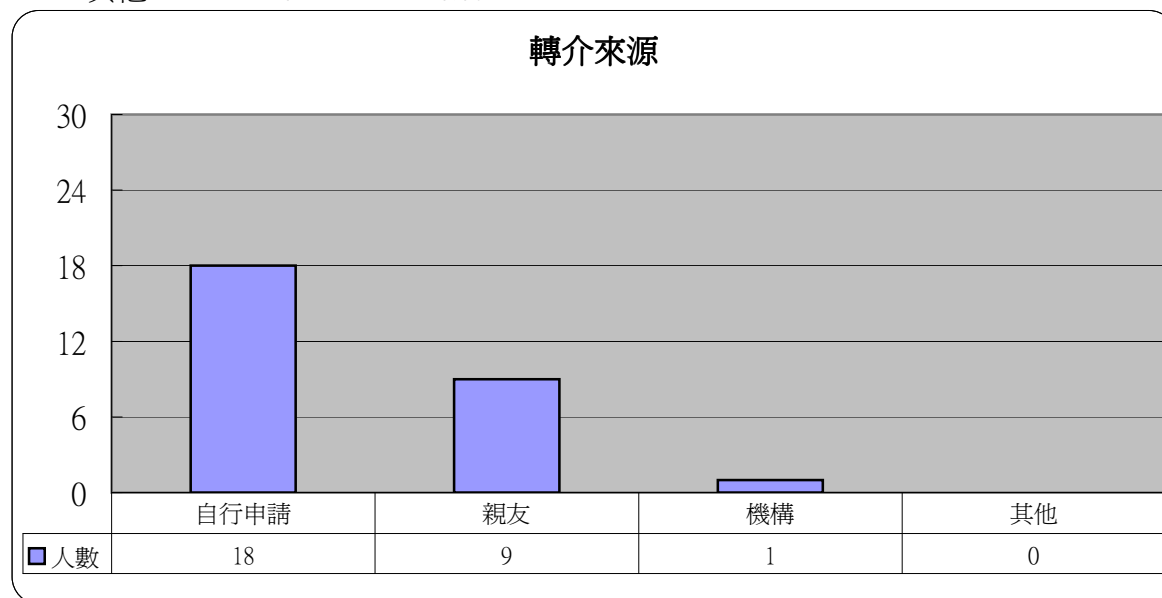
9 婚姻狀況

	人數	百分比
單身	9	32.1%
已婚	14	50.0%
鰥寡	0	0.0%
離婚	2	7.1%
分居	2	7.1%
同居	1	3.6%
再婚	0	0.0%
其他	0	0.0%
沒有資料	0	0.0%



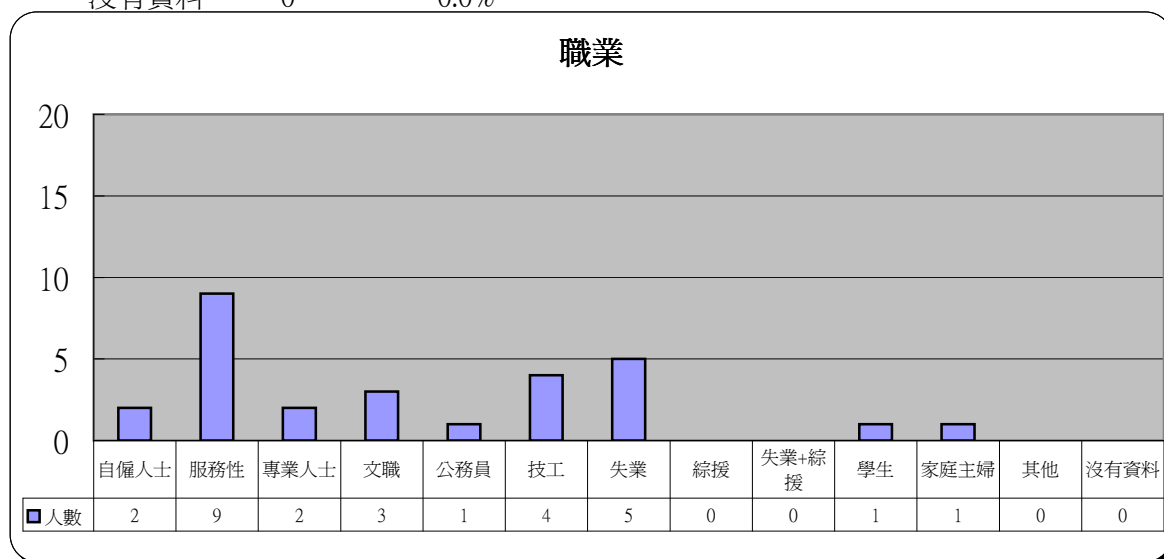
10 轉介來源

	人數	百分比
自行申請	18	64.3%
親友	9	32.1%
機構	1	3.6%
其他	0	0.0%



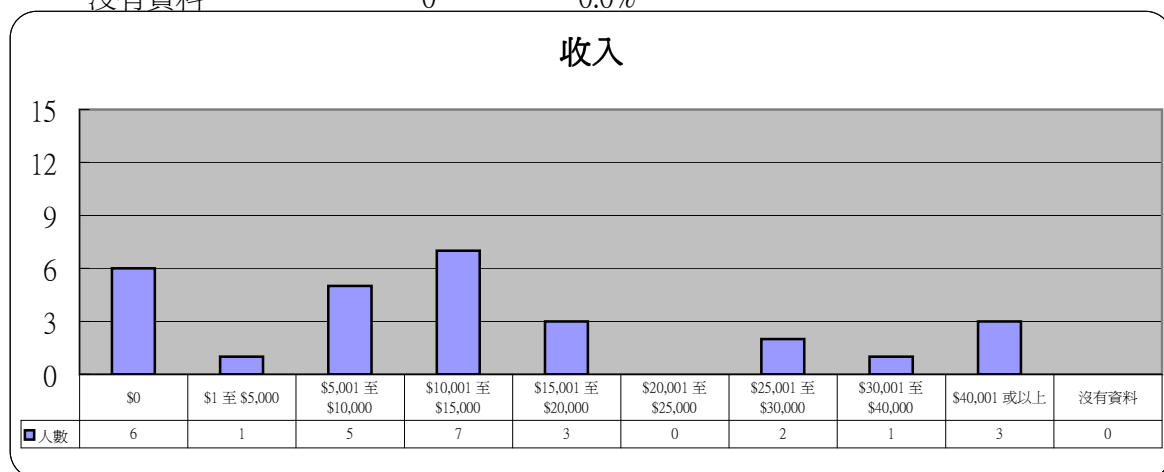
11 職業

	人數	百分比
自僱人士	2	7.1%
服務性	9	32.1%
專業人士	2	7.1%
文職	3	10.7%
公務員	1	3.6%
技工	4	14.3%
失業	5	17.9%
綜援	0	0.0%
失業+綜援	0	0.0%
學生	1	3.6%
家庭主婦	1	3.6%
其他	0	0.0%
沒有資料	0	0.0%



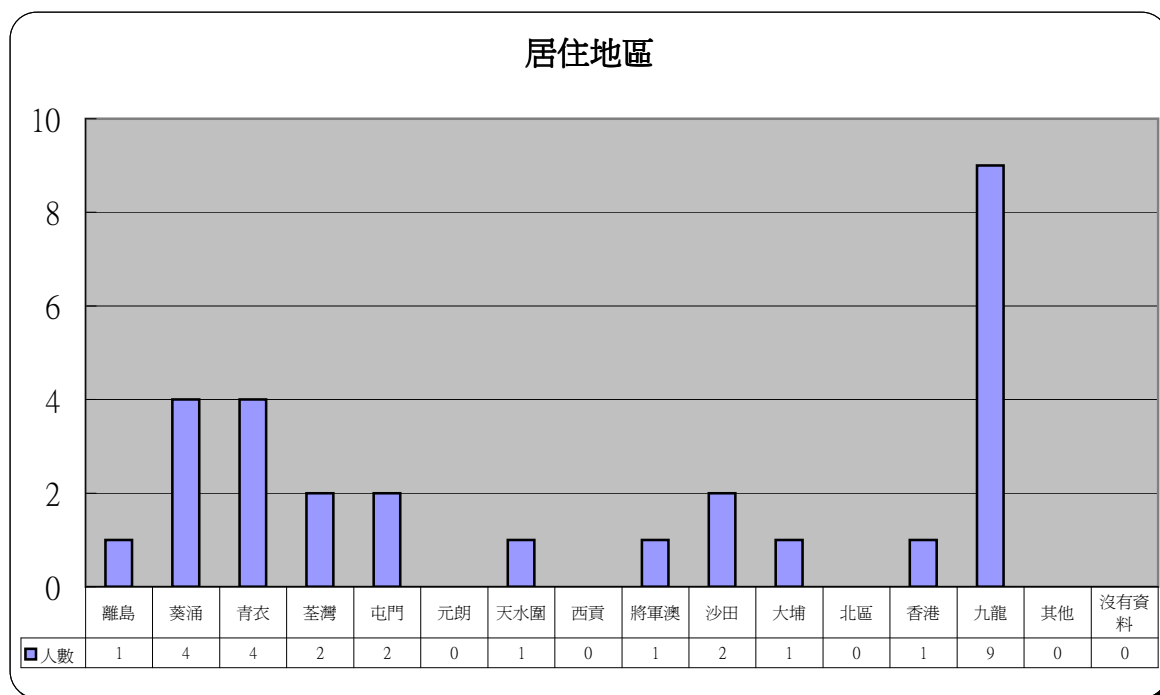
12 收入

	人數	百分比
\$0	6	21.4%
\$1 至 \$5,000	1	3.6%
\$5,001 至 \$10,000	5	17.9%
\$10,001 至 \$15,000	7	25.0%
\$15,001 至 \$20,000	3	10.7%
\$20,001 至 \$25,000	0	0.0%
\$25,001 至 \$30,000	2	7.1%
\$30,001 至 \$40,000	1	3.6%
\$40,001 或以上	3	10.7%
沒有資料	0	0.0%



13 居住地區

	人數	百分比		人數	百分比
離島	1	3.6%	將軍澳	1	3.6%
葵涌	4	14.3%	沙田	2	7.1%
青衣	4	14.3%	大埔	1	3.6%
荃灣	2	7.1%	北區	0	0.0%
屯門	2	7.1%	香港	1	3.6%
元朗	0	0.0%	九龍	9	32.1%
天水圍	1	3.6%	其他	0	0.0%
西貢	0	0.0%	沒有資料	0	0.0%



14 其他求助問題 (可選擇多項)

	人數	百分比
家庭問題	20	71.4%
工作	8	28.6%
精神健康	7	25.0%
財務及債務	26	92.9%

