

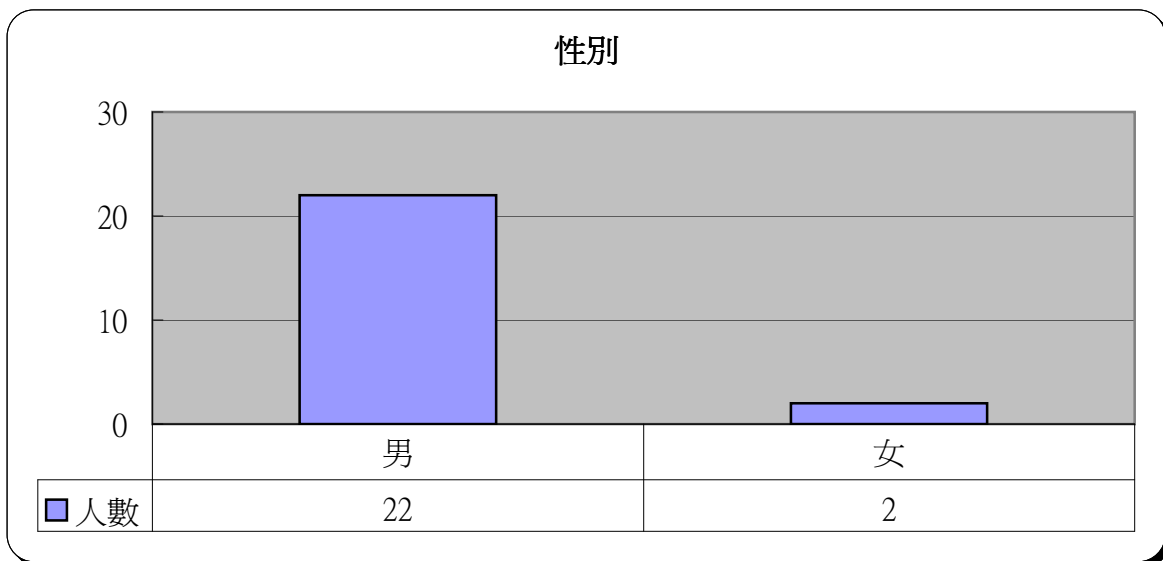
明愛展晴中心 問題賭徒個案資料統計



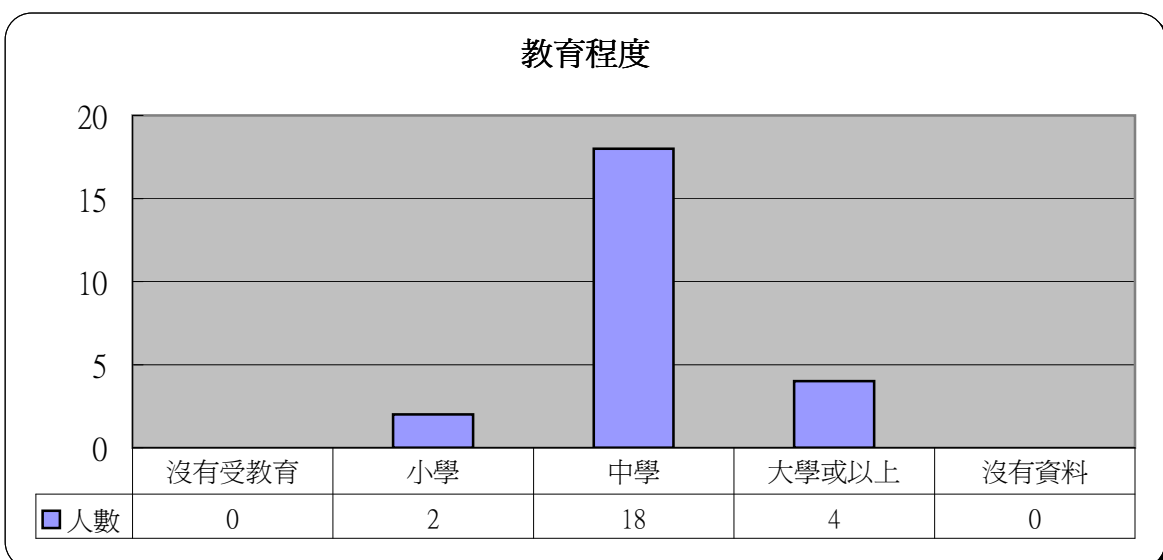
統計時期： 2011年2月

總個案數目： 24

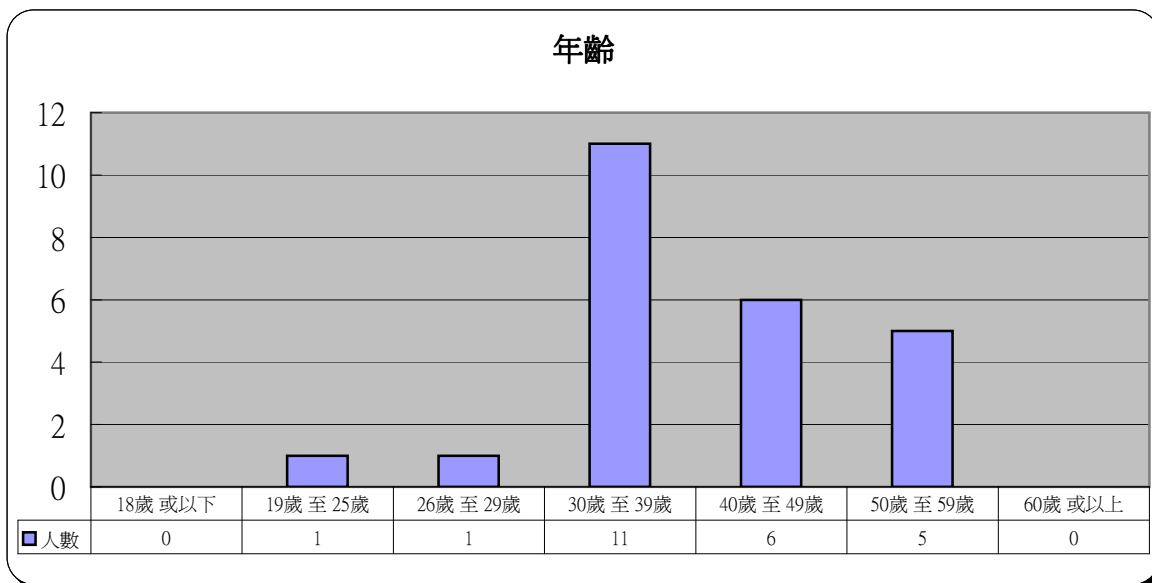
1	性別	人數	百分比
	男	22	91.7%
	女	2	8.3%



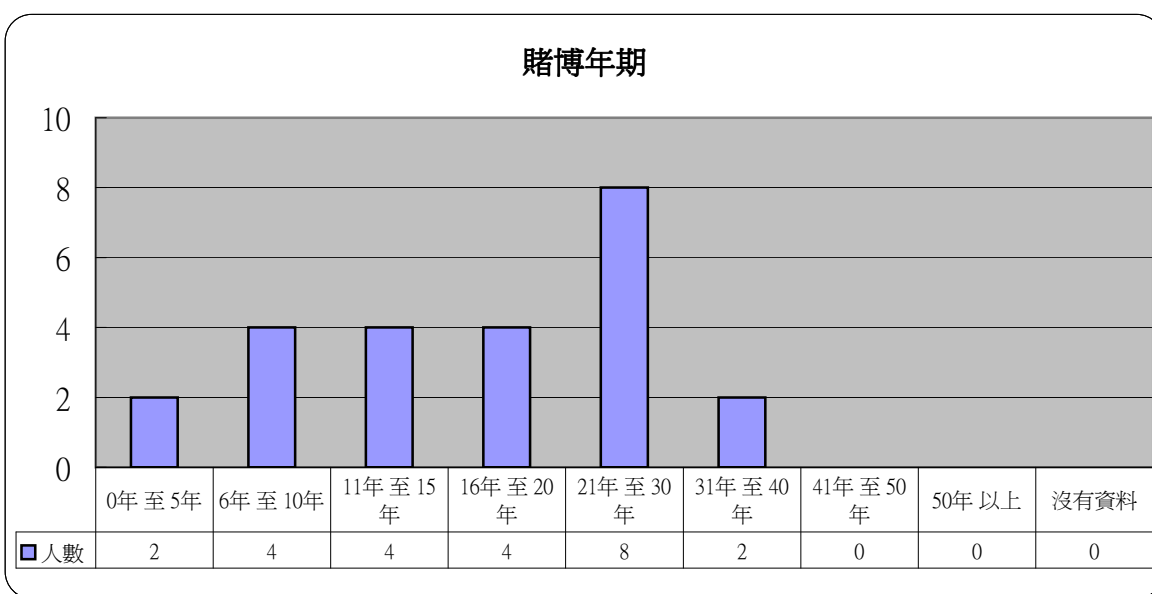
2	教育程度	人數	百分比
	沒有受教育	0	0.0%
	小學	2	8.3%
	中學	18	75.0%
	大學或以上	4	16.7%
	沒有資料	0	0.0%



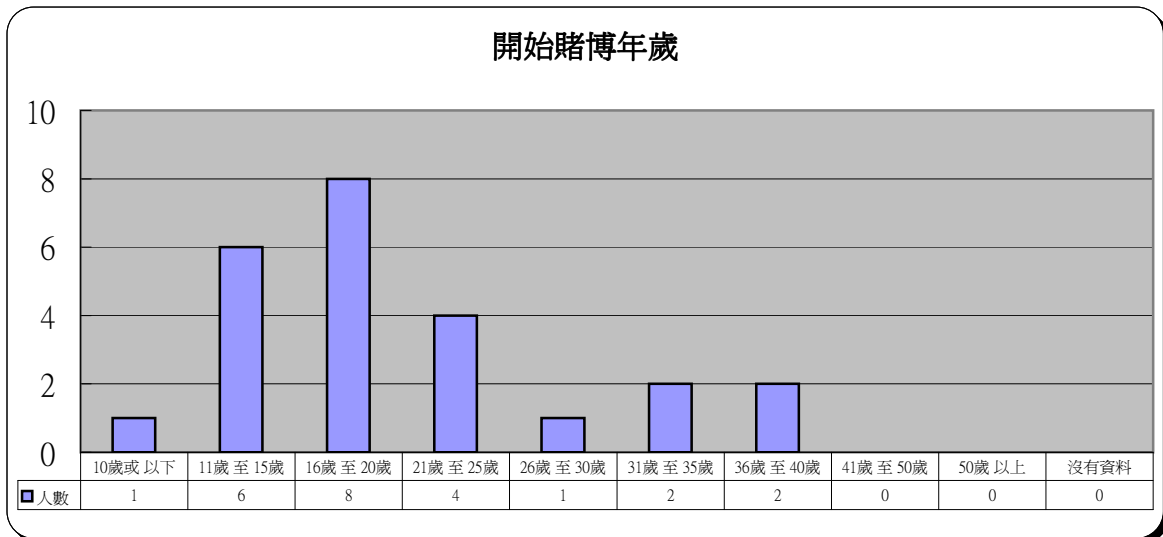
3 年齡	人數	百分比
18歲 或以下	0	0.0%
19歲 至 25歲	1	4.2%
26歲 至 29歲	1	4.2%
30歲 至 39歲	11	45.8%
40歲 至 49歲	6	25.0%
50歲 至 59歲	5	20.8%
60歲 或以上	0	0.0%



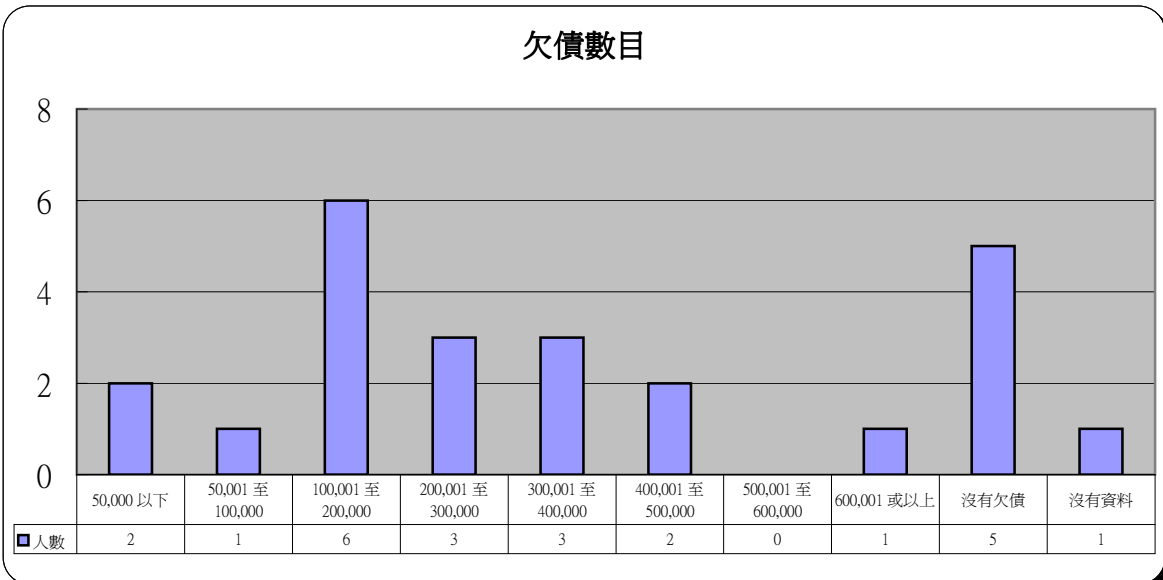
4 賭博年期	人數	百分比
0年 至 5年	2	8.3%
6年 至 10年	4	16.7%
11年 至 15年	4	16.7%
16年 至 20年	4	16.7%
21年 至 30年	8	33.3%
31年 至 40年	2	8.3%
41年 至 50年	0	0.0%
50年 以上	0	0.0%
沒有資料	0	0.0%



5 開始賭博年歲	人數	百分比
10歲或以下	1	4.2%
11歲至15歲	6	25.0%
16歲至20歲	8	33.3%
21歲至25歲	4	16.7%
26歲至30歲	1	4.2%
31歲至35歲	2	8.3%
36歲至40歲	2	8.3%
41歲至50歲	0	0.0%
50歲以上	0	0.0%
沒有資料	0	0.0%

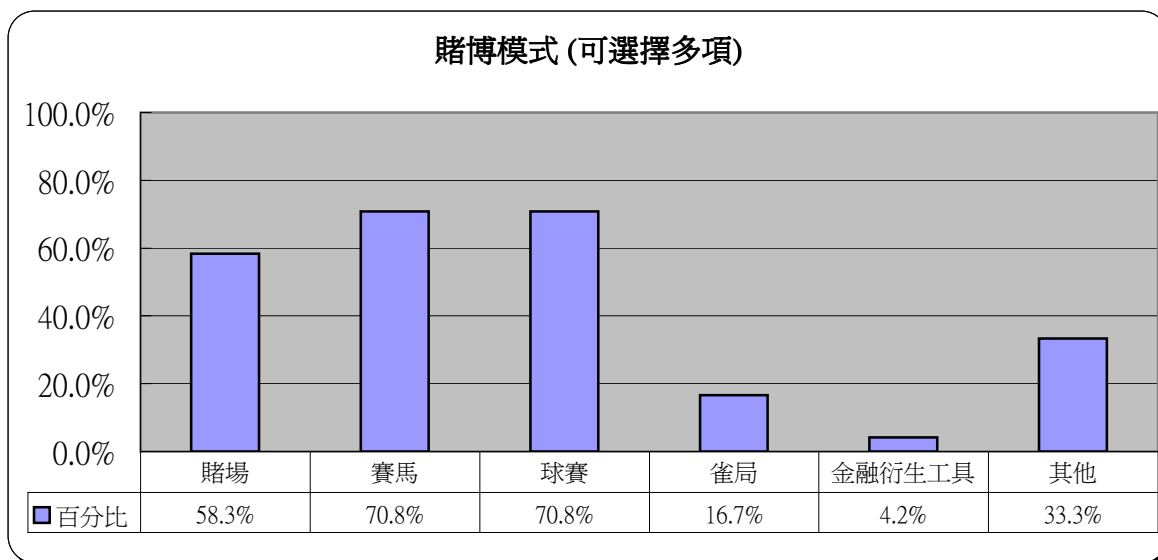


6 欠債數目	人數	百分比
50,000 以下	2	8.3%
50,001 至 100,000	1	4.2%
100,001 至 200,000	6	25.0%
200,001 至 300,000	3	12.5%
300,001 至 400,000	3	12.5%
400,001 至 500,000	2	8.3%
500,001 至 600,000	0	0.0%
600,001 或以上	1	4.2%
沒有欠債	5	20.8%
沒有資料	1	4.2%



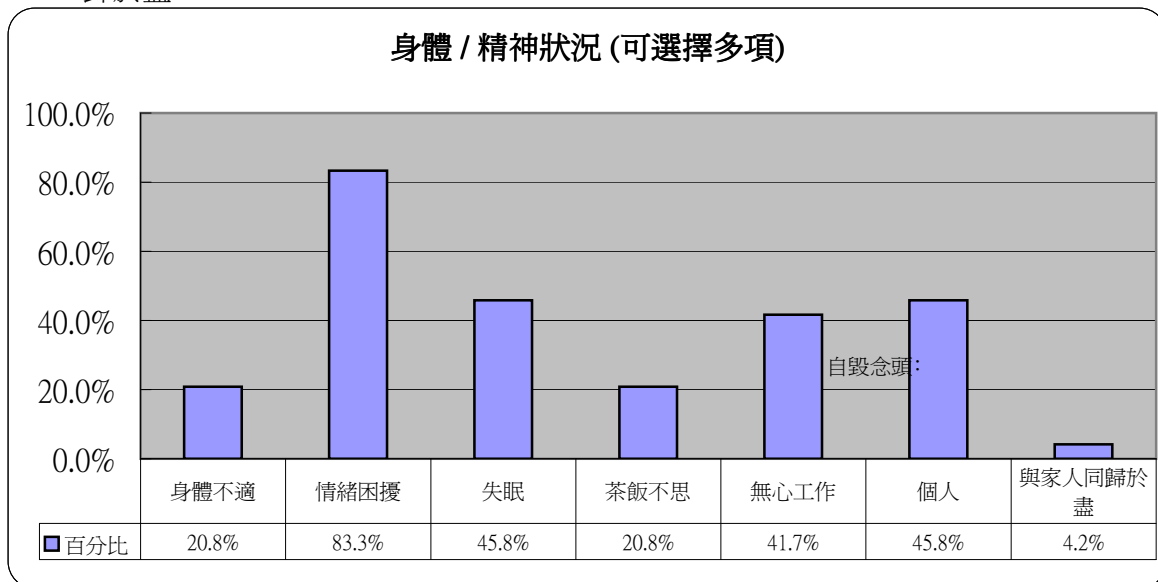
7 賭博模式(可選擇多項)

	人數	百分比
賭場	14	58.3%
賽馬	17	70.8%
球賽	17	70.8%
雀局	4	16.7%
金融衍生工具	1	4.2%
其他	8	33.3%



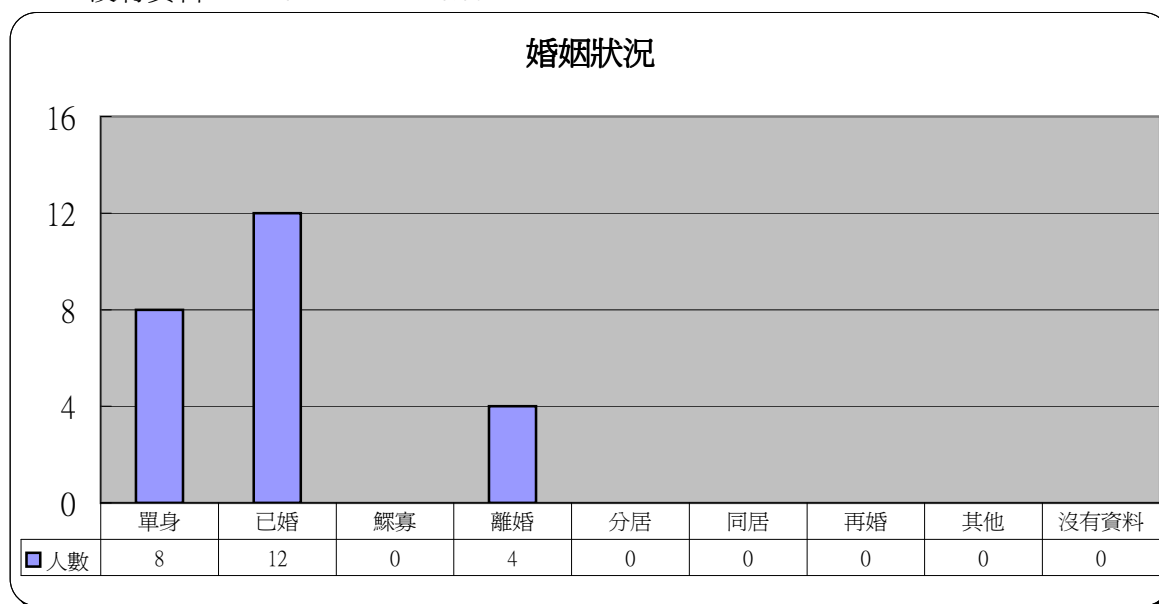
8 身體 / 精神狀況(可選擇多項)

	人數	百分比
身體不適	5	20.8%
情緒困擾	20	83.3%
失眠	11	45.8%
茶飯不思	5	20.8%
無心工作	10	41.7%
自毀念頭:		
個人	11	45.8%
與家人同歸於盡	1	4.2%



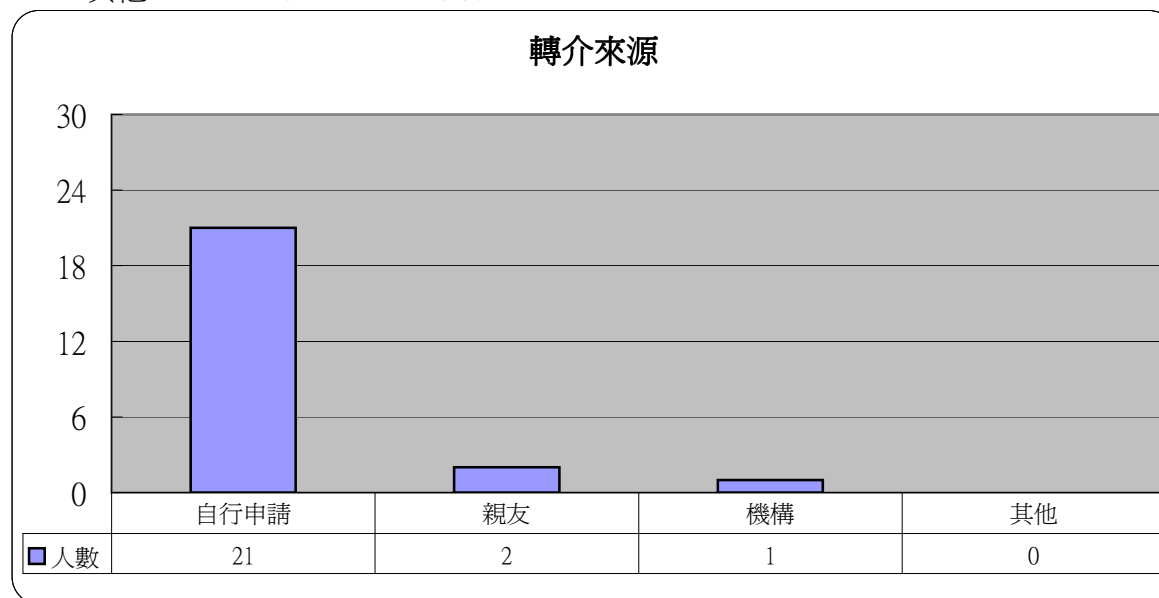
9 婚姻狀況

	人數	百分比
單身	8	33.3%
已婚	12	50.0%
鰥寡	0	0.0%
離婚	4	16.7%
分居	0	0.0%
同居	0	0.0%
再婚	0	0.0%
其他	0	0.0%
沒有資料	0	0.0%



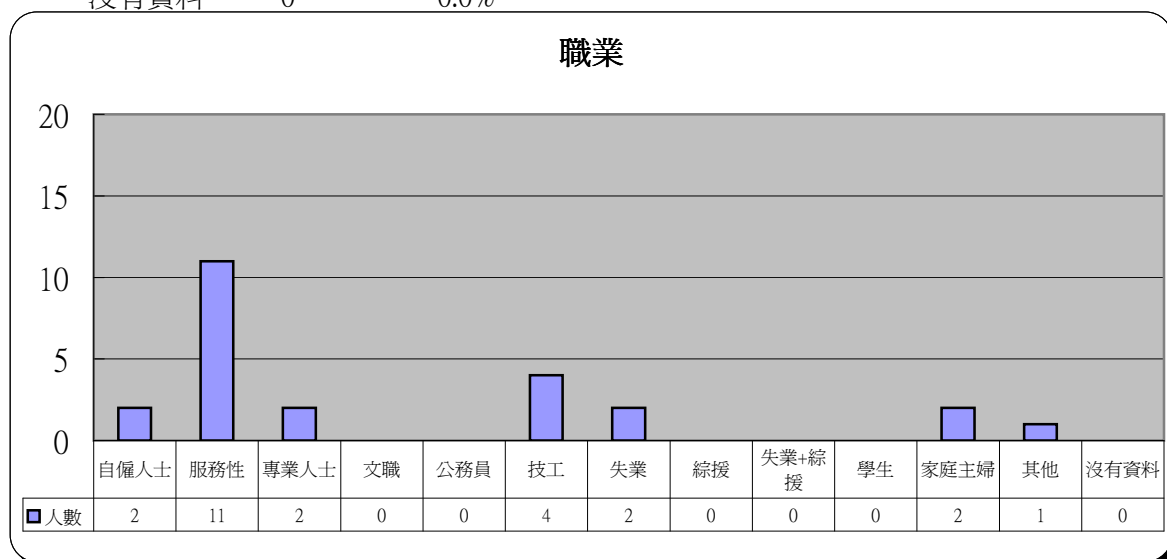
10 轉介來源

	人數	百分比
自行申請	21	87.5%
親友	2	8.3%
機構	1	4.2%
其他	0	0.0%



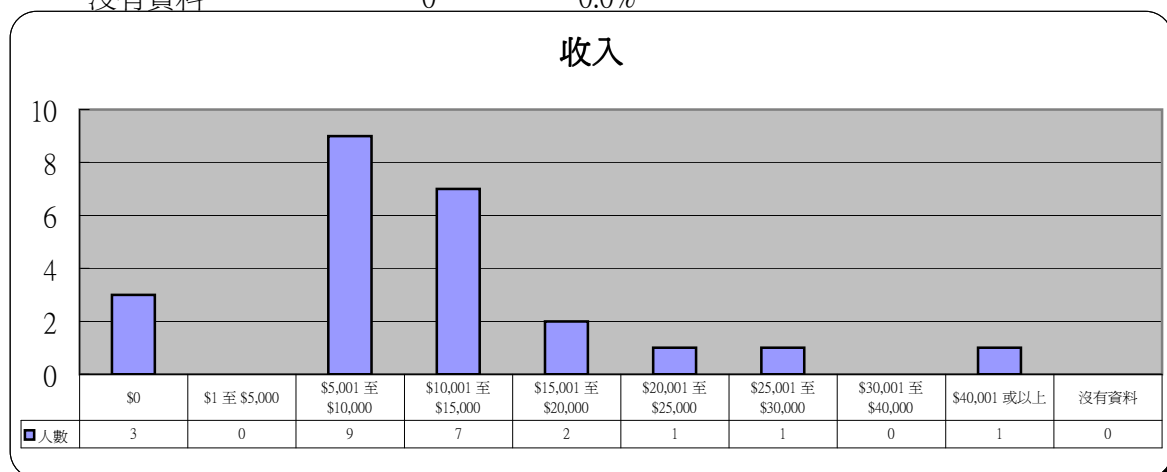
11 職業

	人數	百分比
自僱人士	2	8.3%
服務性	11	45.8%
專業人士	2	8.3%
文職	0	0.0%
公務員	0	0.0%
技工	4	16.7%
失業	2	8.3%
綜援	0	0.0%
失業+綜援	0	0.0%
學生	0	0.0%
家庭主婦	2	8.3%
其他	1	4.2%
沒有資料	0	0.0%



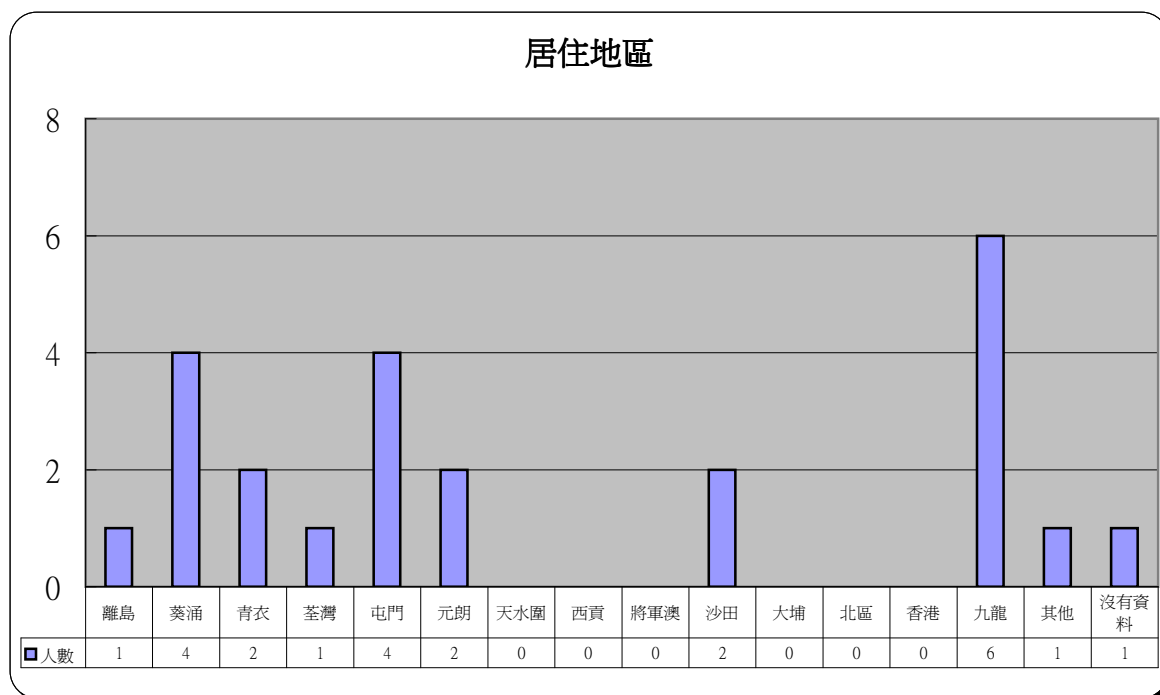
12 收入

	人數	百分比
\$0	3	12.5%
\$1 至 \$5,000	0	0.0%
\$5,001 至 \$10,000	9	37.5%
\$10,001 至 \$15,000	7	29.2%
\$15,001 至 \$20,000	2	8.3%
\$20,001 至 \$25,000	1	4.2%
\$25,001 至 \$30,000	1	4.2%
\$30,001 至 \$40,000	0	0.0%
\$40,001 或以上	1	4.2%
沒有資料	0	0.0%



13 居住地區

	人數	百分比		人數	百分比
離島	1	4.2%	將軍澳	0	0.0%
葵涌	4	16.7%	沙田	2	8.3%
青衣	2	8.3%	大埔	0	0.0%
荃灣	1	4.2%	北區	0	0.0%
屯門	4	16.7%	香港	0	0.0%
元朗	2	8.3%	九龍	6	25.0%
天水圍	0	0.0%	其他	1	4.2%
西貢	0	0.0%	沒有資料	1	4.2%



14 其他求助問題 (可選擇多項)

	人數	百分比
家庭問題	19	79.2%
工作	11	45.8%
精神健康	8	33.3%
財務及債務	21	87.5%

