

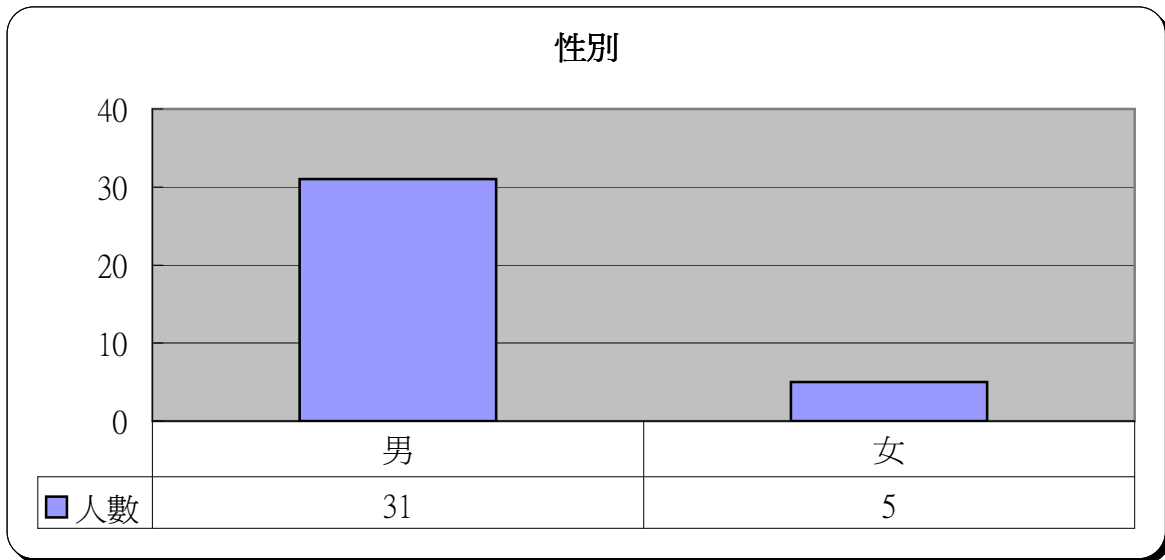
# 明愛展晴中心 問題賭徒個案資料統計



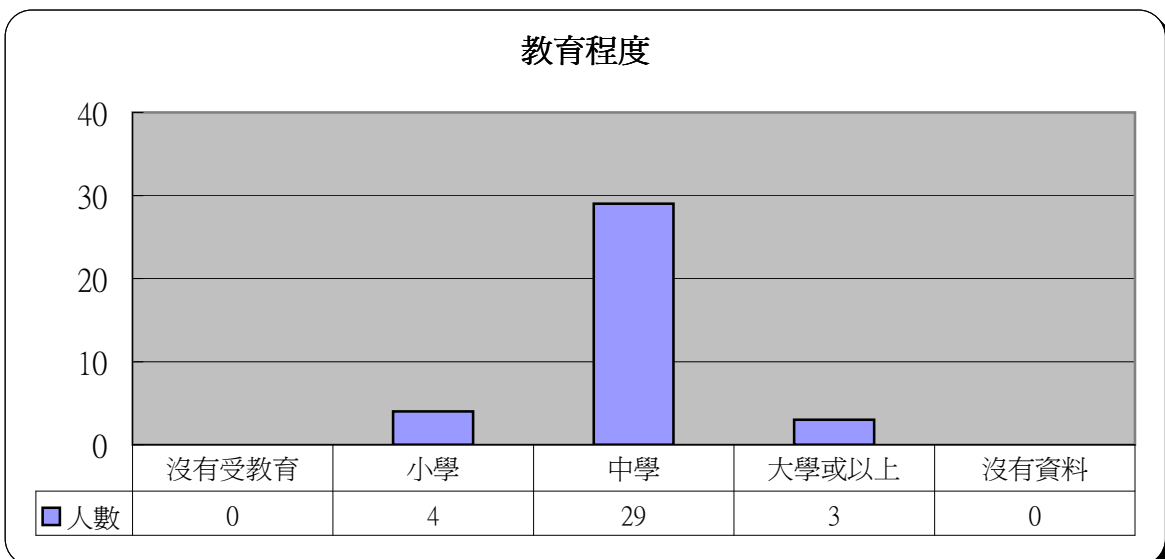
統計時期： 2011年4月

總個案數目： 36

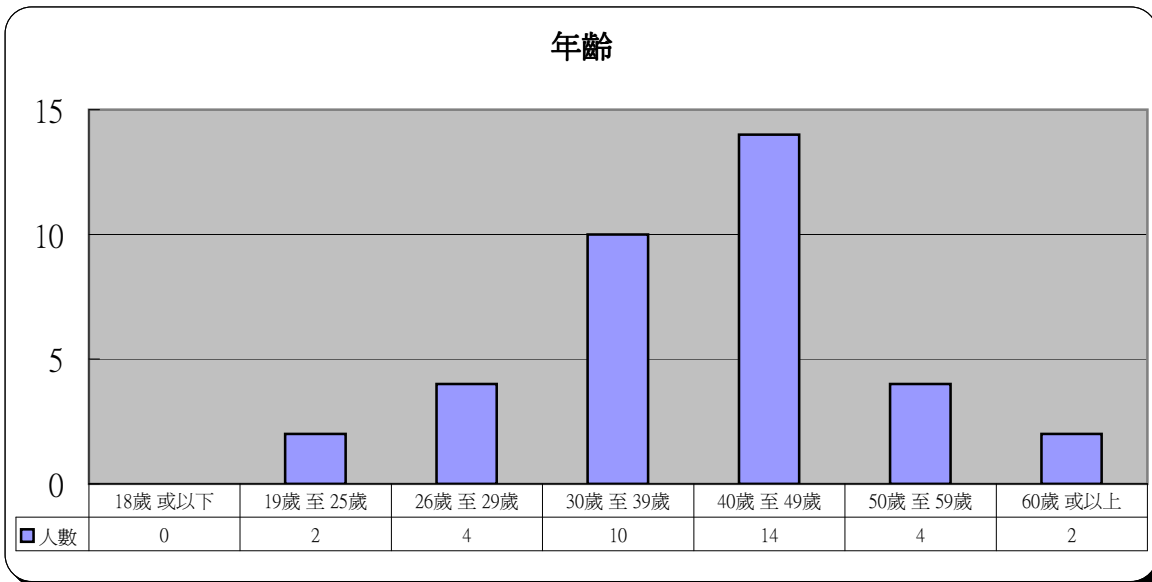
1	性別	人數	百分比
	男	31	86.1%
	女	5	13.9%



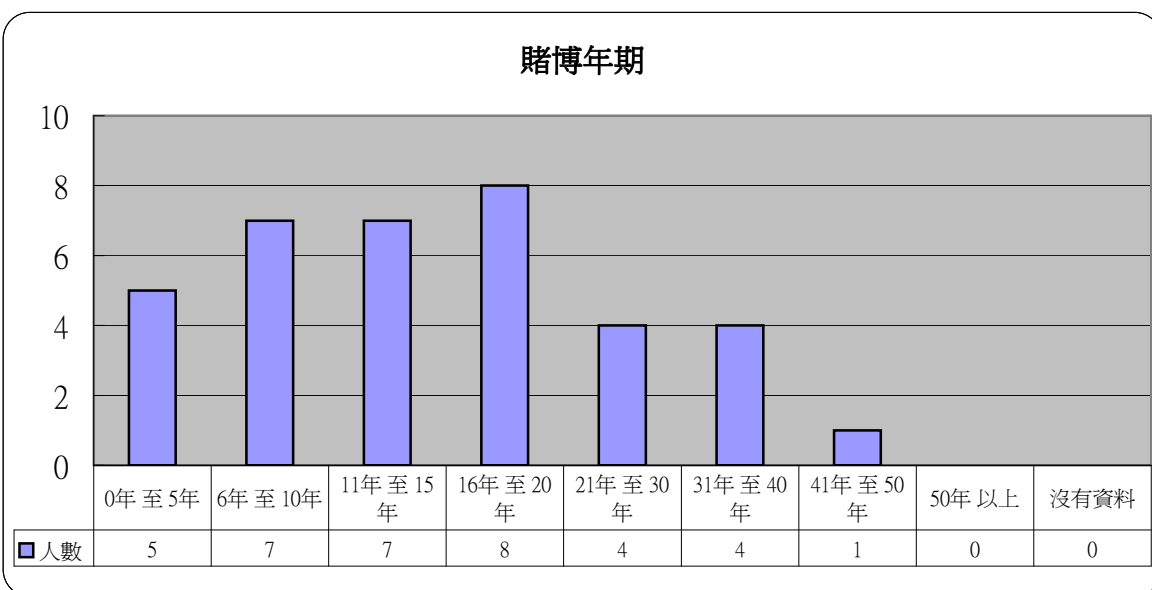
2	教育程度	人數	百分比
	沒有受教育	0	0.0%
	小學	4	11.1%
	中學	29	80.6%
	大學或以上	3	8.3%
	沒有資料	0	0.0%



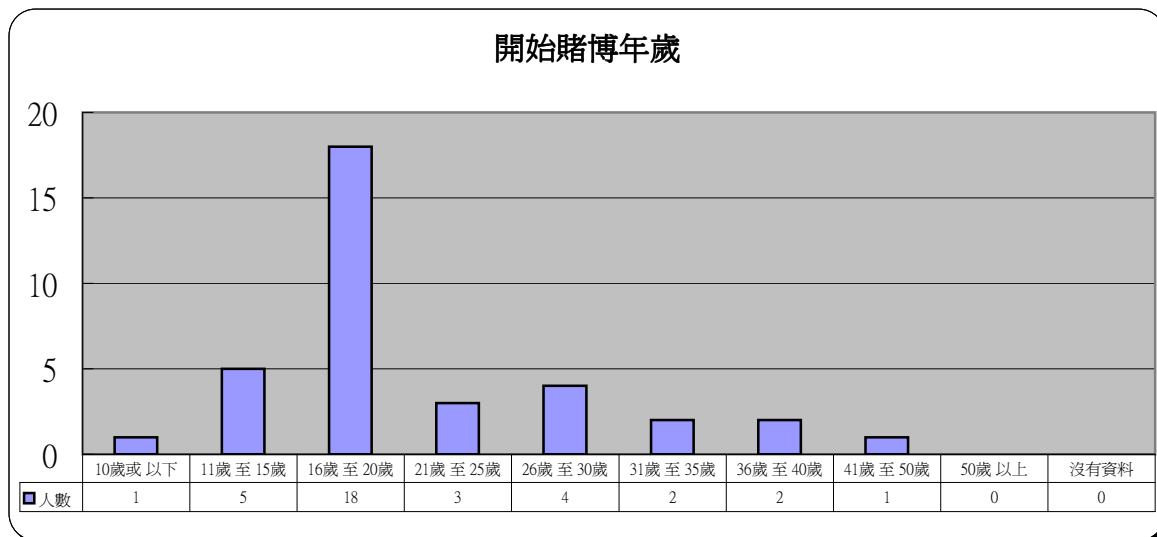
3 年齡	人數	百分比
18歲 或以下	0	0.0%
19歲 至 25歲	2	5.6%
26歲 至 29歲	4	11.1%
30歲 至 39歲	10	27.8%
40歲 至 49歲	14	38.9%
50歲 至 59歲	4	11.1%
60歲 或以上	2	5.6%



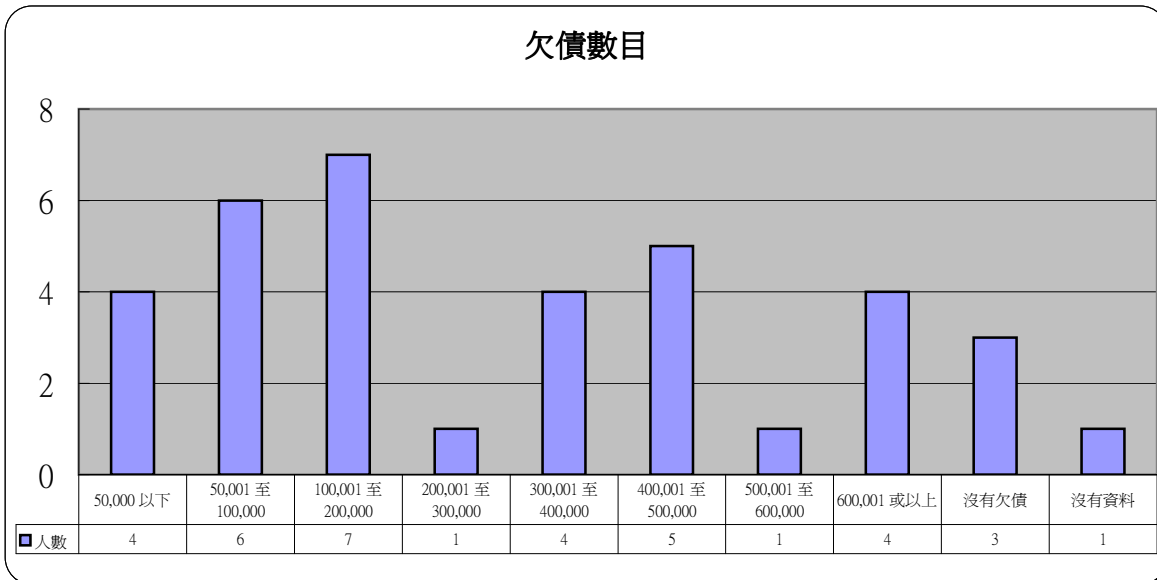
4 賭博年期	人數	百分比
0年 至 5年	5	13.9%
6年 至 10年	7	19.4%
11年 至 15年	7	19.4%
16年 至 20年	8	22.2%
21年 至 30年	4	11.1%
31年 至 40年	4	11.1%
41年 至 50年	1	2.8%
50年 以上	0	0.0%
沒有資料	0	0.0%



5 開始賭博年歲	人數	百分比
10歲或以下	1	2.8%
11歲至15歲	5	13.9%
16歲至20歲	18	50.0%
21歲至25歲	3	8.3%
26歲至30歲	4	11.1%
31歲至35歲	2	5.6%
36歲至40歲	2	5.6%
41歲至50歲	1	2.8%
50歲以上	0	0.0%
沒有資料	0	0.0%

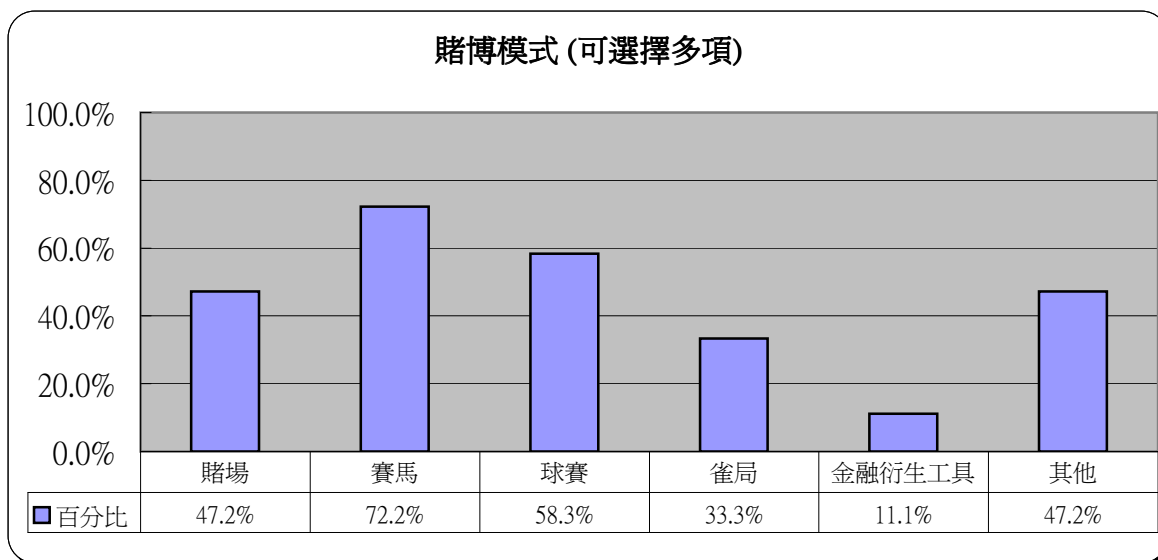


6 欠債數目	人數	百分比
50,000 以下	4	11.1%
50,001 至 100,000	6	16.7%
100,001 至 200,000	7	19.4%
200,001 至 300,000	1	2.8%
300,001 至 400,000	4	11.1%
400,001 至 500,000	5	13.9%
500,001 至 600,000	1	2.8%
600,001 或以上	4	11.1%
沒有欠債	3	8.3%
沒有資料	1	2.8%



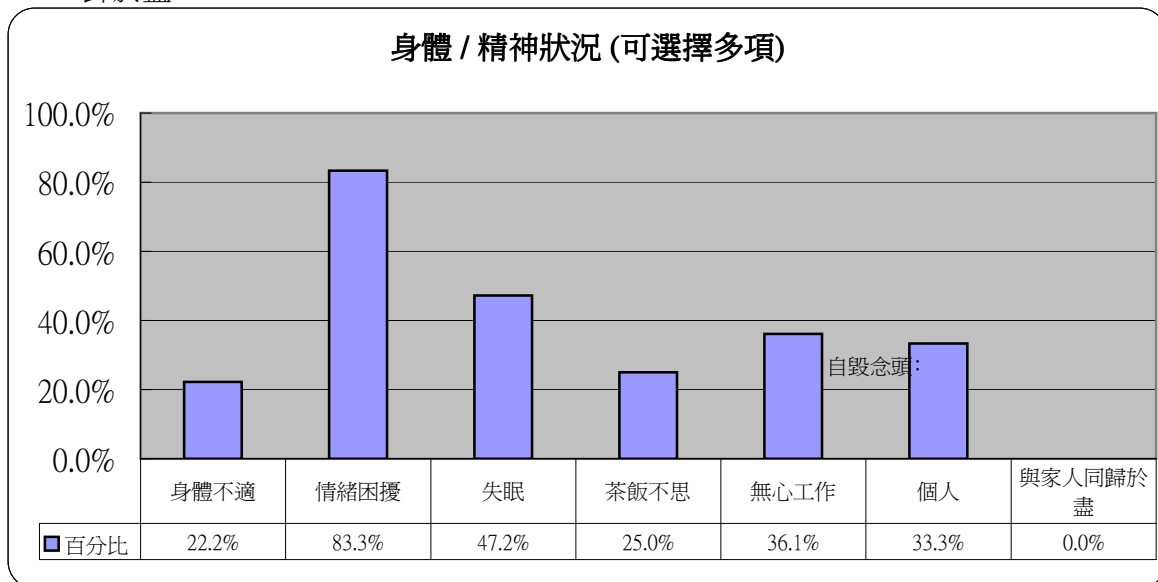
## 7 賭博模式(可選擇多項)

	人數	百分比
賭場	17	47.2%
賽馬	26	72.2%
球賽	21	58.3%
雀局	12	33.3%
金融衍生工具	4	11.1%
其他	17	47.2%



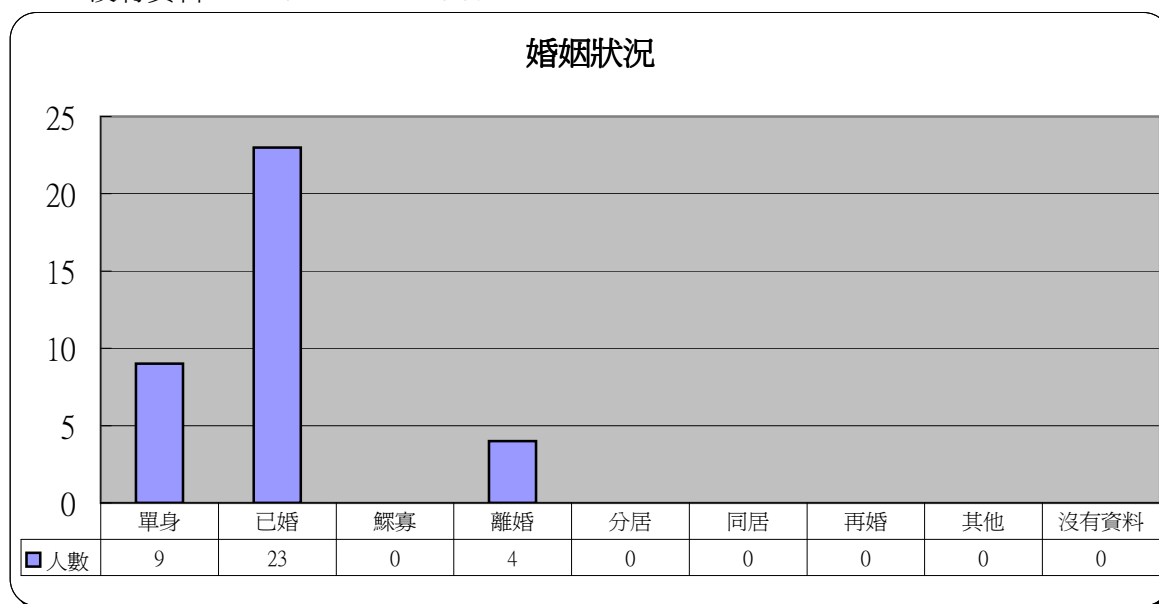
## 8 身體 / 精神狀況(可選擇多項)

	人數	百分比
身體不適	8	22.2%
情緒困擾	30	83.3%
失眠	17	47.2%
茶飯不思	9	25.0%
無心工作	13	36.1%
自毀念頭:		
個人	12	33.3%
與家人同歸於盡	0	0.0%



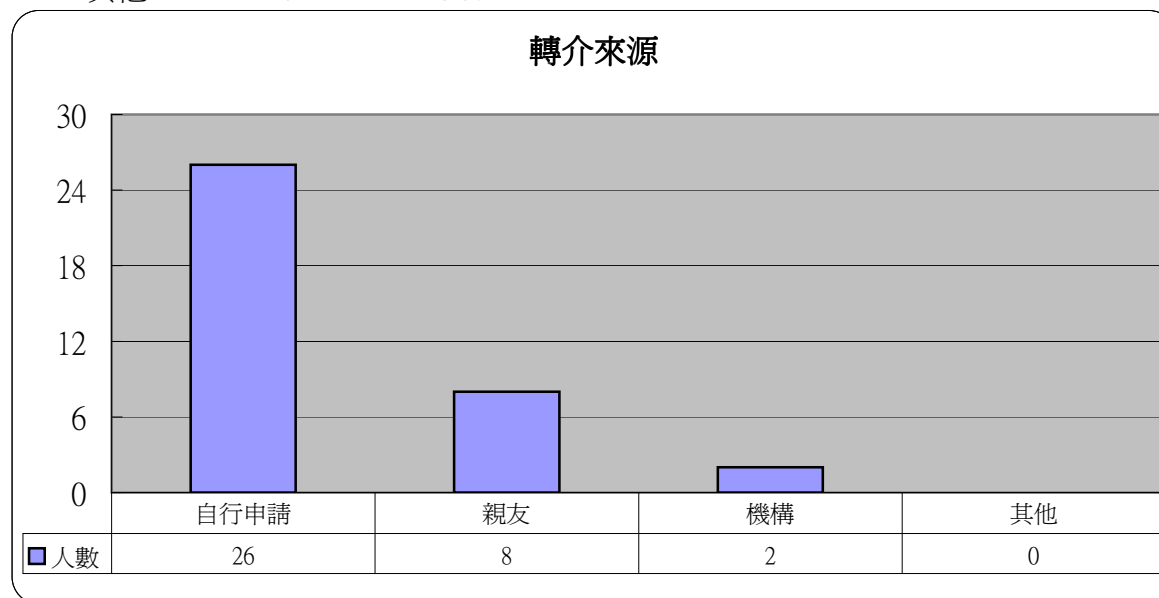
## 9 婚姻狀況

	人數	百分比
單身	9	25.0%
已婚	23	63.9%
鰥寡	0	0.0%
離婚	4	11.1%
分居	0	0.0%
同居	0	0.0%
再婚	0	0.0%
其他	0	0.0%
沒有資料	0	0.0%



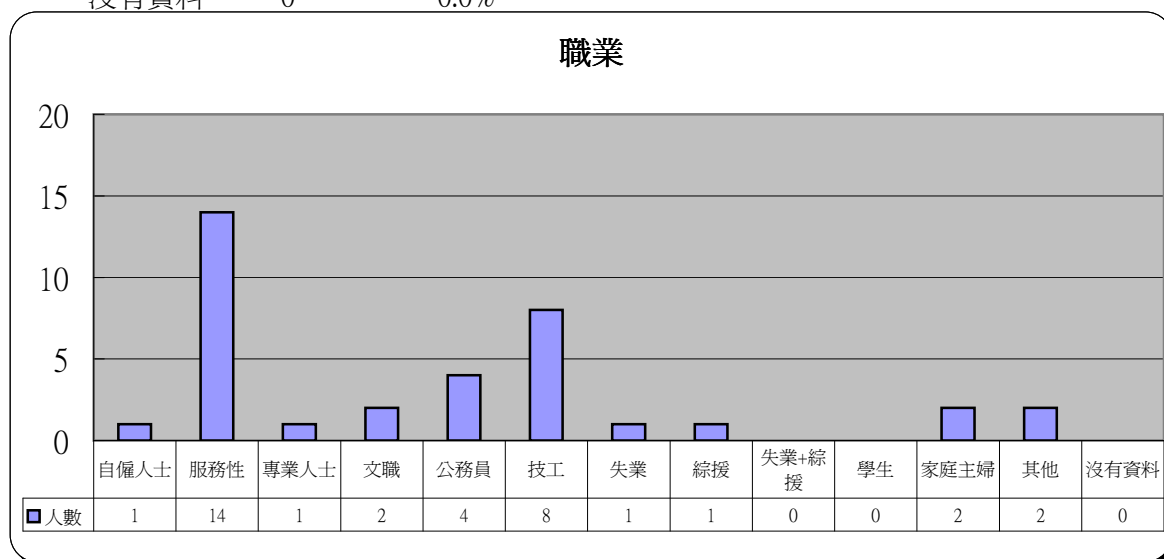
## 10 轉介來源

	人數	百分比
自行申請	26	72.2%
親友	8	22.2%
機構	2	5.6%
其他	0	0.0%



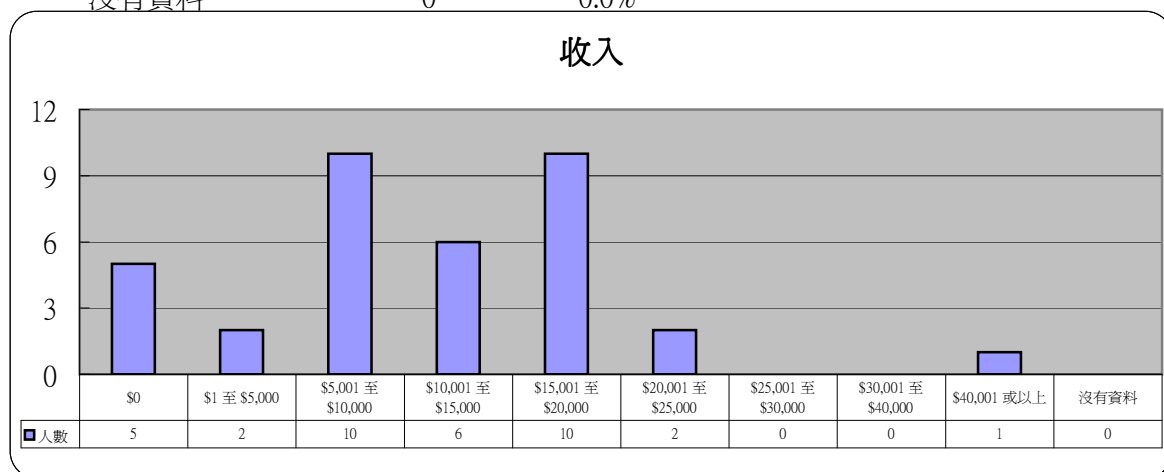
## 11 職業

	人數	百分比
自僱人士	1	2.8%
服務性	14	38.9%
專業人士	1	2.8%
文職	2	5.6%
公務員	4	11.1%
技工	8	22.2%
失業	1	2.8%
綜援	1	2.8%
失業+綜援	0	0.0%
學生	0	0.0%
家庭主婦	2	5.6%
其他	2	5.6%
沒有資料	0	0.0%



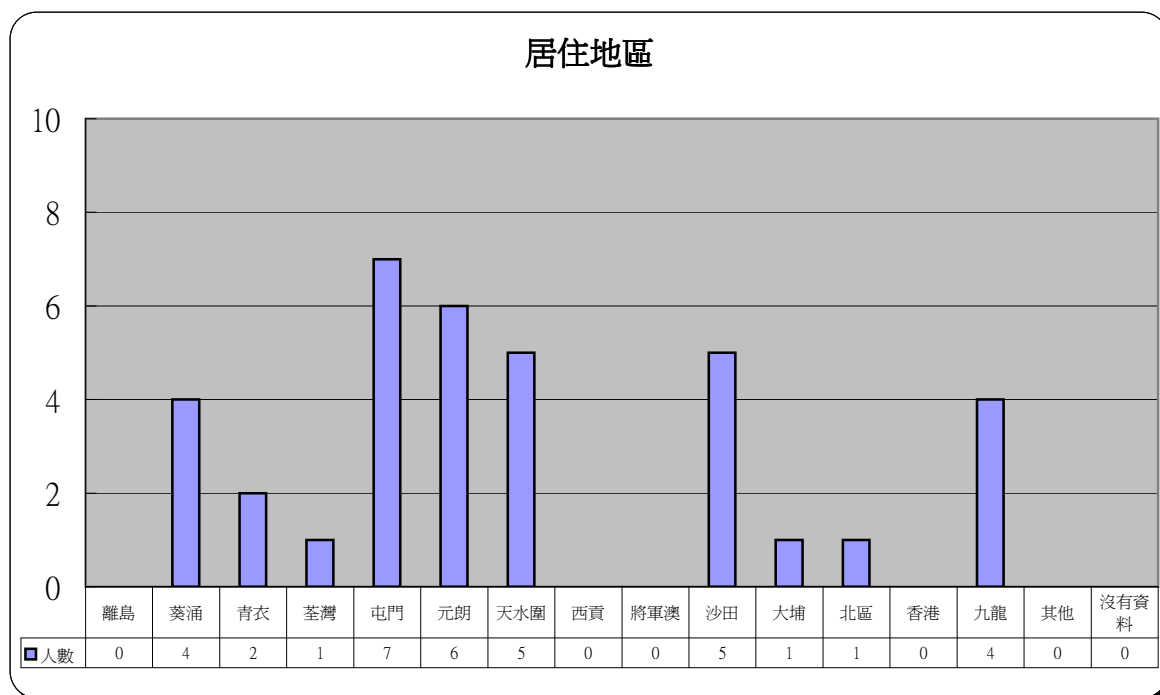
## 12 收入

	人數	百分比
\$0	5	13.9%
\$1 至 \$5,000	2	5.6%
\$5,001 至 \$10,000	10	27.8%
\$10,001 至 \$15,000	6	16.7%
\$15,001 至 \$20,000	10	27.8%
\$20,001 至 \$25,000	2	5.6%
\$25,001 至 \$30,000	0	0.0%
\$30,001 至 \$40,000	0	0.0%
\$40,001 或以上	1	2.8%
沒有資料	0	0.0%



### 13 居住地區

	人數	百分比		人數	百分比
離島	0	0.0%	將軍澳	0	0.0%
葵涌	4	11.1%	沙田	5	13.9%
青衣	2	5.6%	大埔	1	2.8%
荃灣	1	2.8%	北區	1	2.8%
屯門	7	19.4%	香港	0	0.0%
元朗	6	16.7%	九龍	4	11.1%
天水圍	5	13.9%	其他	0	0.0%
西貢	0	0.0%	沒有資料	0	0.0%



### 14 其他求助問題 (可選擇多項)

	人數	百分比
家庭問題	26	72.2%
工作	11	30.6%
精神健康	11	30.6%
財務及債務	33	91.7%

