

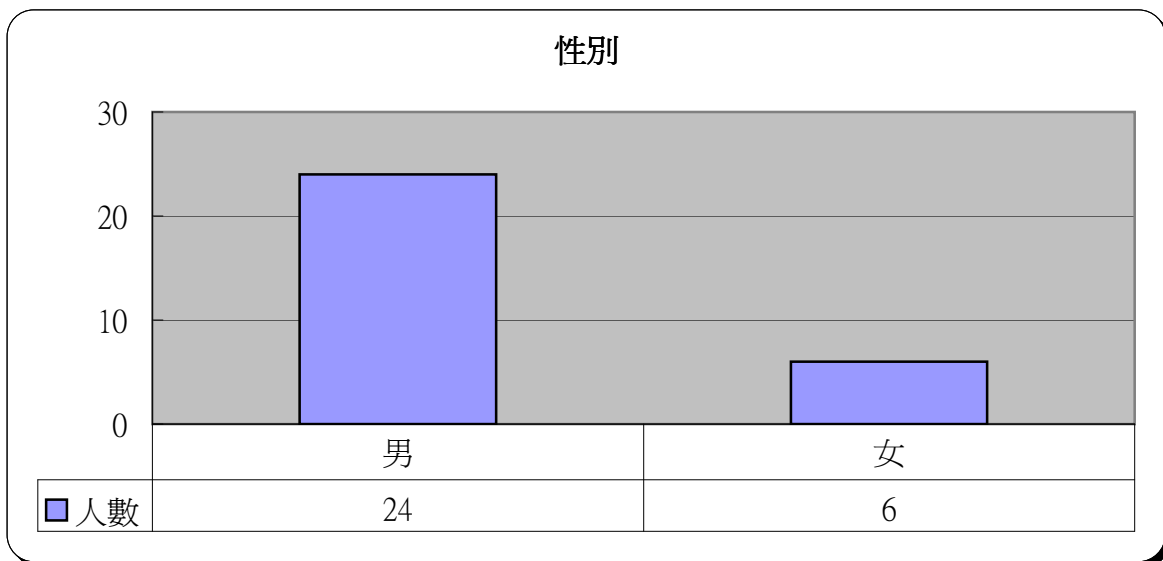
# 明愛展晴中心 問題賭徒個案資料統計



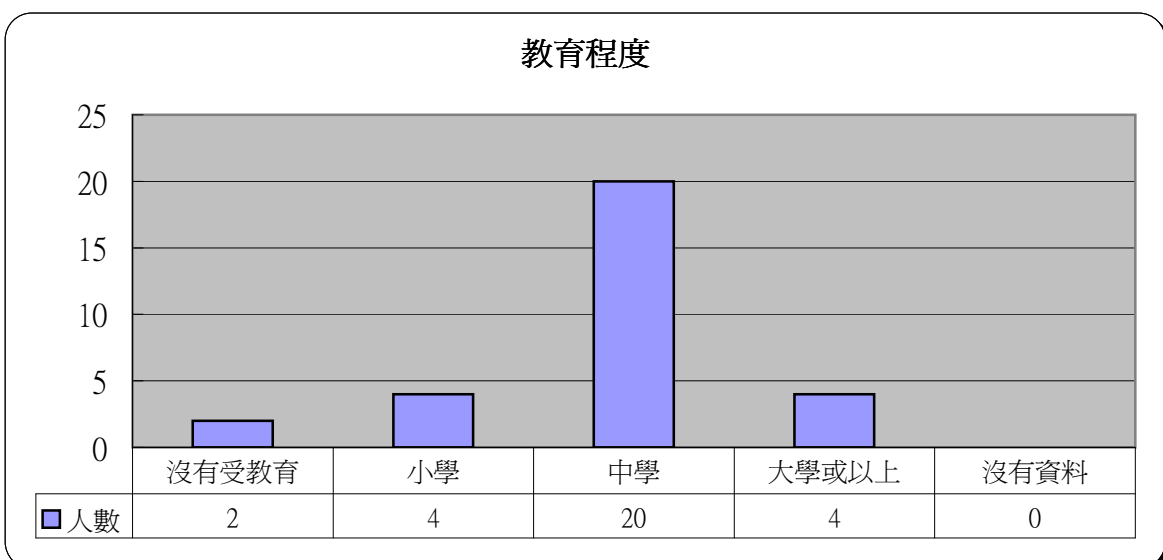
統計時期： 2011年7月

總個案數目： 30

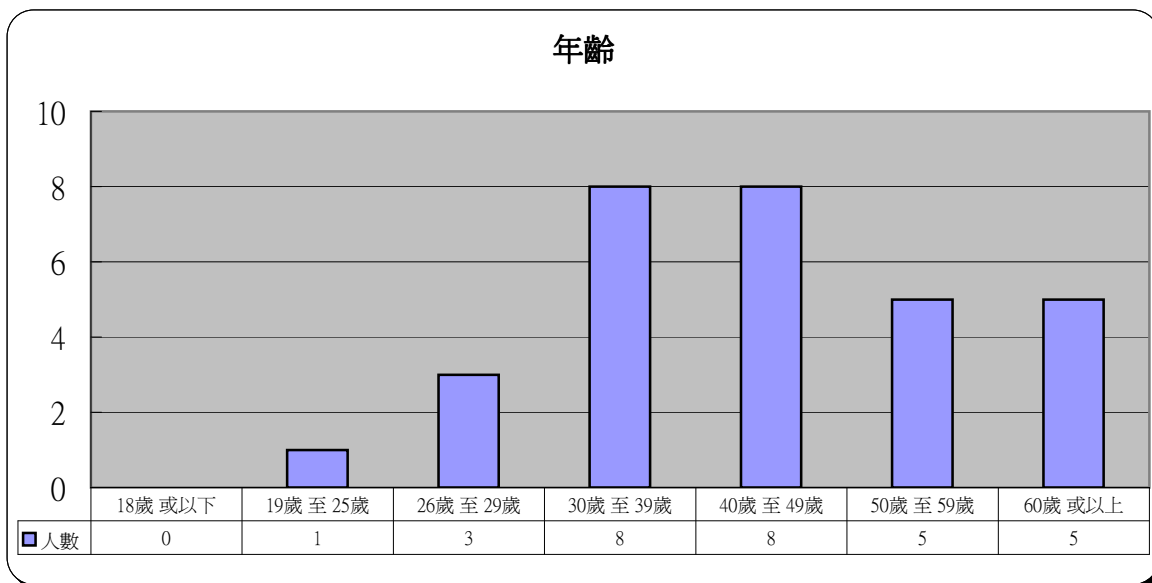
1 性別	人數	百分比
男	24	80.0%
女	6	20.0%



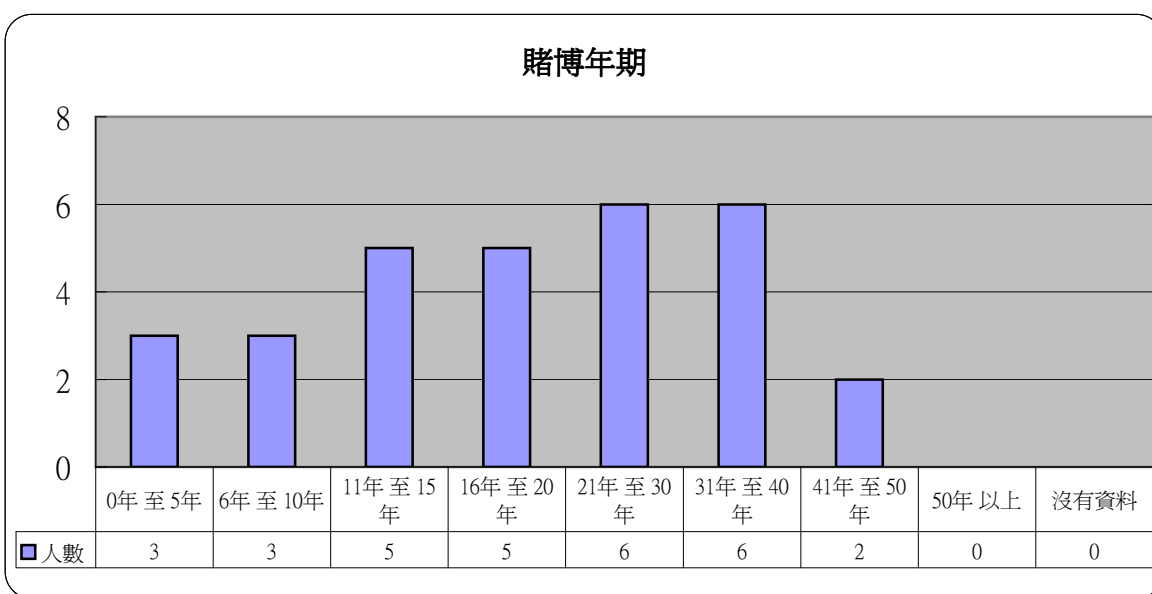
2 教育程度	人數	百分比
沒有受教育	2	6.7%
小學	4	13.3%
中學	20	66.7%
大學或以上	4	13.3%
沒有資料	0	0.0%



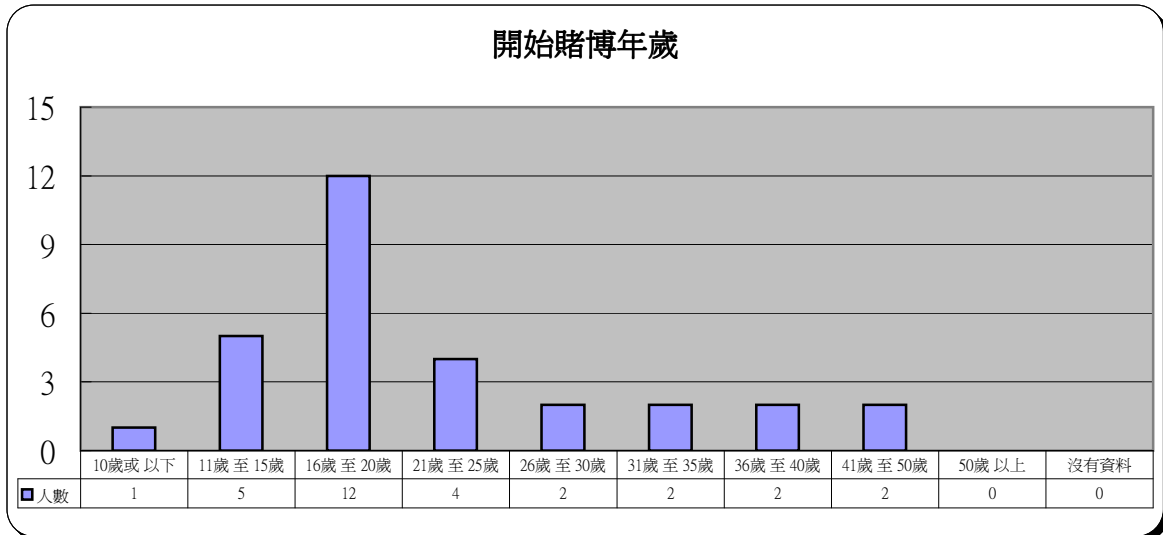
3 年齡	人數	百分比
18歲 或以下	0	0.0%
19歲 至 25歲	1	3.3%
26歲 至 29歲	3	10.0%
30歲 至 39歲	8	26.7%
40歲 至 49歲	8	26.7%
50歲 至 59歲	5	16.7%
60歲 或以上	5	16.7%



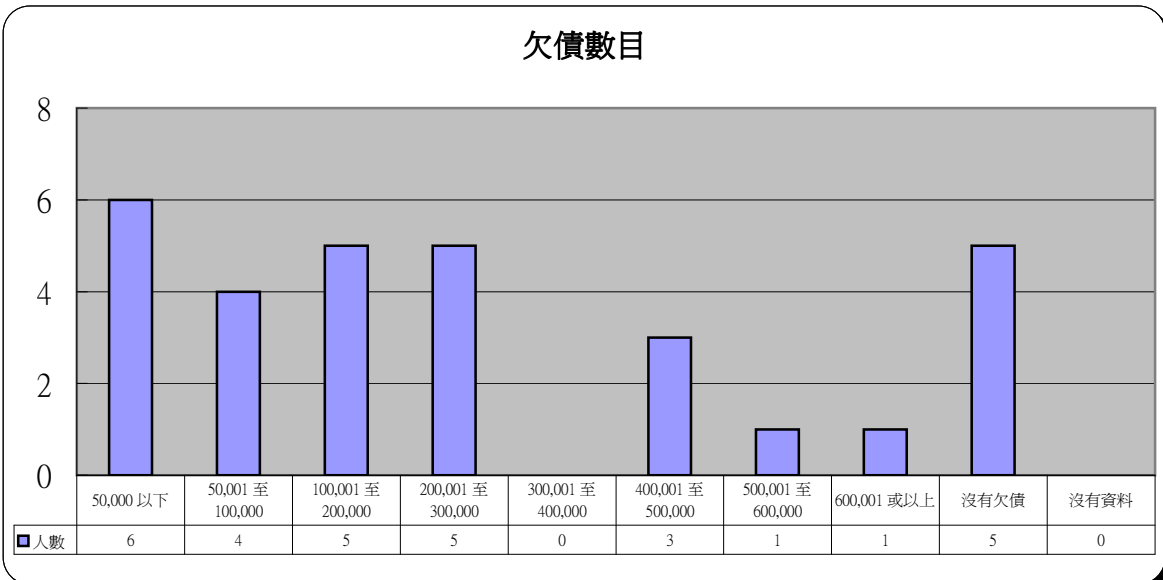
4 賭博年期	人數	百分比
0年 至 5年	3	10.0%
6年 至 10年	3	10.0%
11年 至 15年	5	16.7%
16年 至 20年	5	16.7%
21年 至 30年	6	20.0%
31年 至 40年	6	20.0%
41年 至 50年	2	6.7%
50年 以上	0	0.0%
沒有資料	0	0.0%



5 開始賭博年歲	人數	百分比
10歲或以下	1	3.3%
11歲至15歲	5	16.7%
16歲至20歲	12	40.0%
21歲至25歲	4	13.3%
26歲至30歲	2	6.7%
31歲至35歲	2	6.7%
36歲至40歲	2	6.7%
41歲至50歲	2	6.7%
50歲以上	0	0.0%
沒有資料	0	0.0%

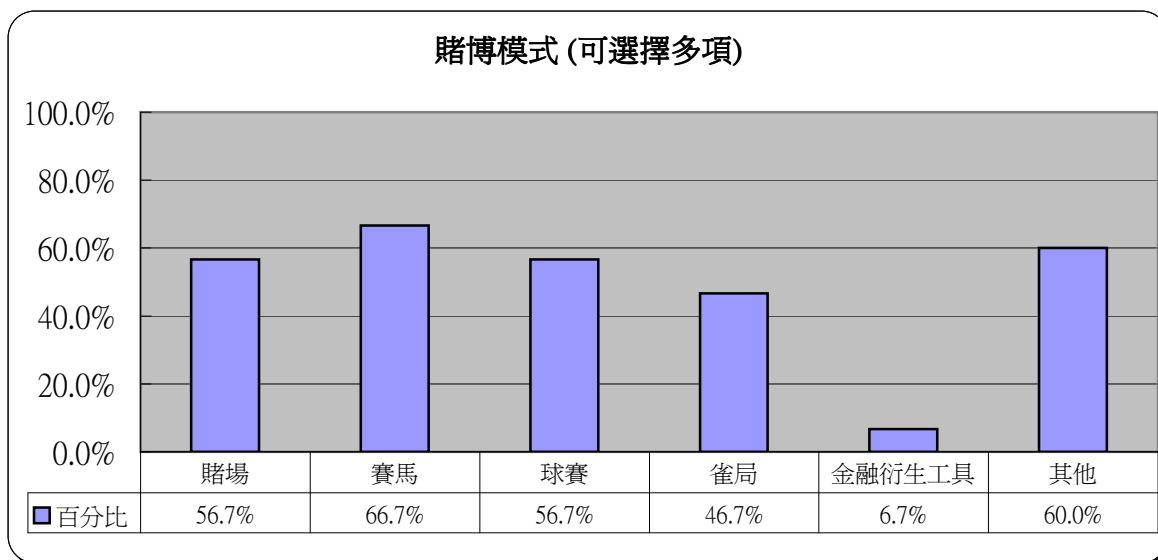


6 欠債數目	人數	百分比
50,000 以下	6	20.0%
50,001 至 100,000	4	13.3%
100,001 至 200,000	5	16.7%
200,001 至 300,000	5	16.7%
300,001 至 400,000	0	0.0%
400,001 至 500,000	3	10.0%
500,001 至 600,000	1	3.3%
600,001 或以上	1	3.3%
沒有欠債	5	16.7%
沒有資料	0	0.0%



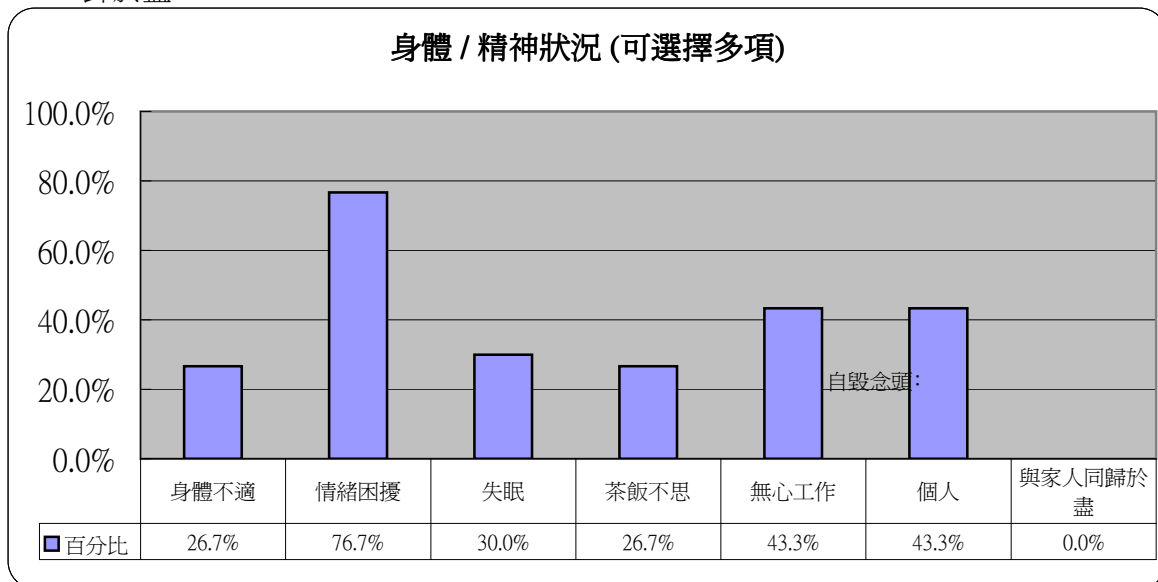
## 7 賭博模式(可選擇多項)

	人數	百分比
賭場	17	56.7%
賽馬	20	66.7%
球賽	17	56.7%
雀局	14	46.7%
金融衍生工具	2	6.7%
其他	18	60.0%



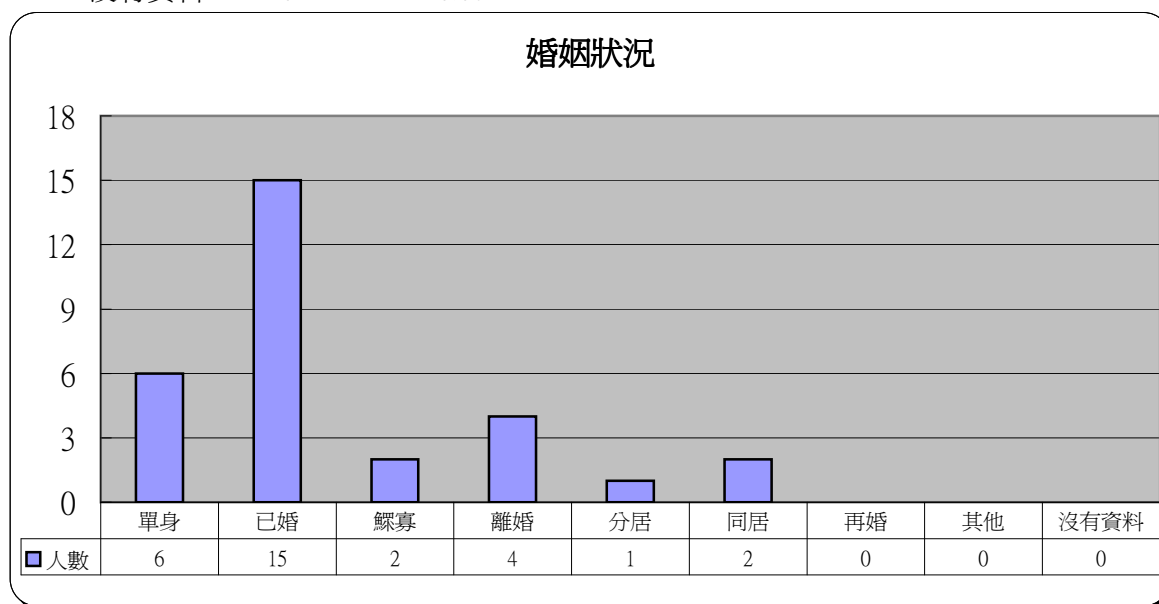
## 8 身體 / 精神狀況(可選擇多項)

	人數	百分比
身體不適	8	26.7%
情緒困擾	23	76.7%
失眠	9	30.0%
茶飯不思	8	26.7%
無心工作	13	43.3%
自毀念頭:		
個人	13	43.3%
與家人同歸於盡	0	0.0%



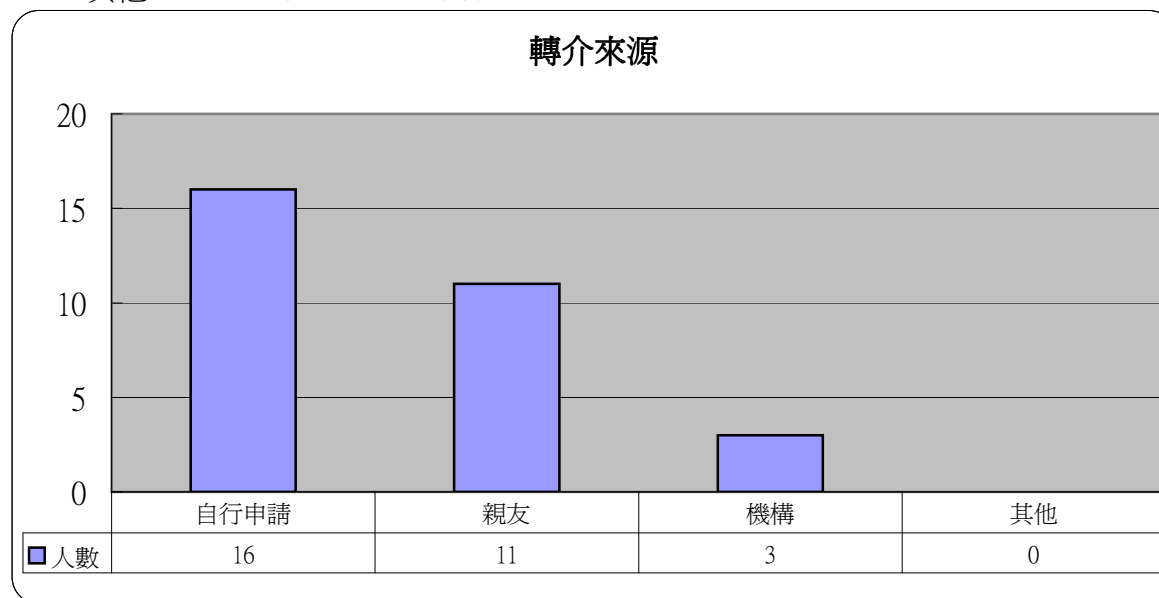
## 9 婚姻狀況

	人數	百分比
單身	6	20.0%
已婚	15	50.0%
鰥寡	2	6.7%
離婚	4	13.3%
分居	1	3.3%
同居	2	6.7%
再婚	0	0.0%
其他	0	0.0%
沒有資料	0	0.0%



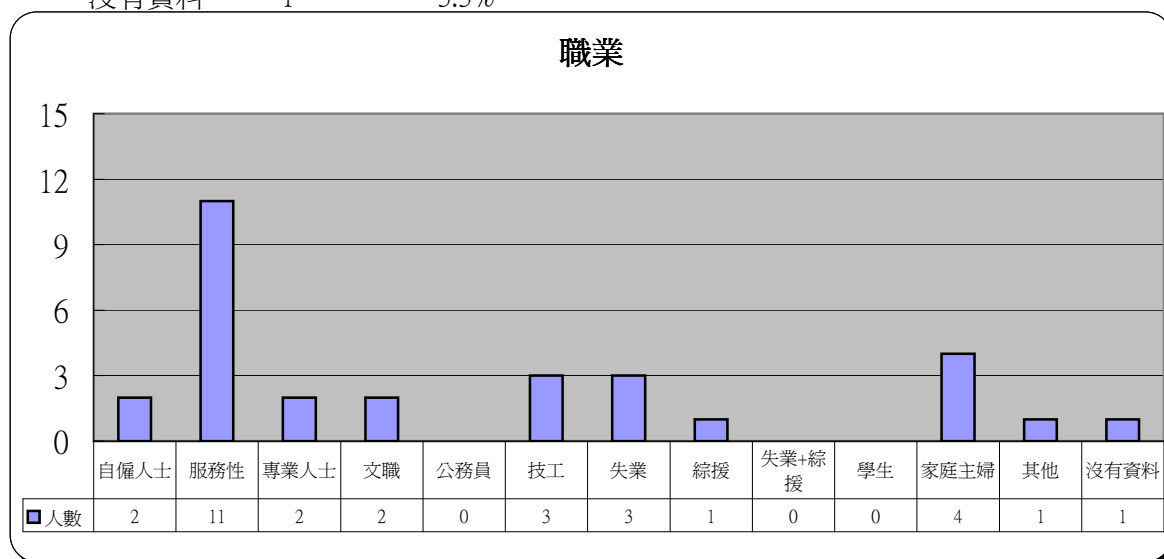
## 10 轉介來源

	人數	百分比
自行申請	16	53.3%
親友	11	36.7%
機構	3	10.0%
其他	0	0.0%



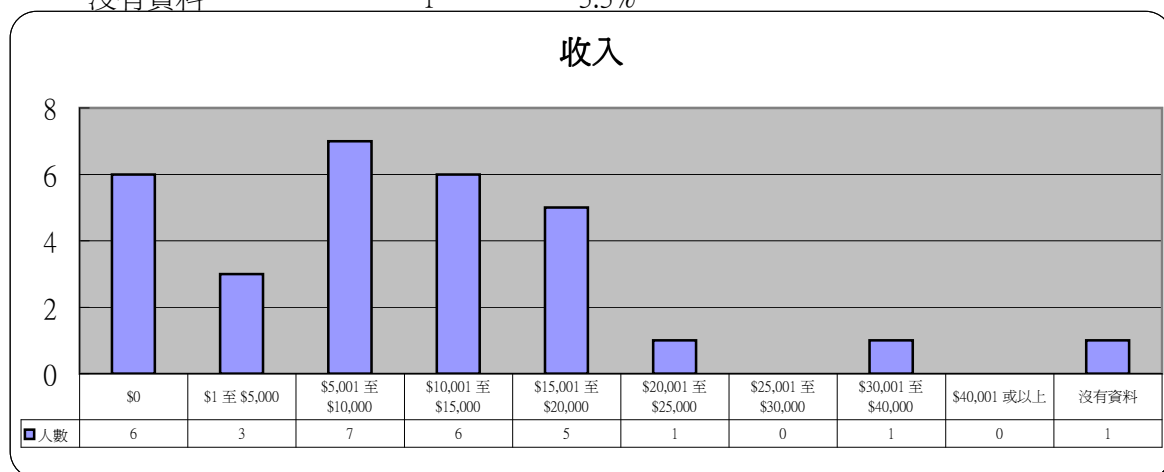
## 11 職業

	人數	百分比
自僱人士	2	6.7%
服務性	11	36.7%
專業人士	2	6.7%
文職	2	6.7%
公務員	0	0.0%
技工	3	10.0%
失業	3	10.0%
綜援	1	3.3%
失業+綜援	0	0.0%
學生	0	0.0%
家庭主婦	4	13.3%
其他	1	3.3%
沒有資料	1	3.3%



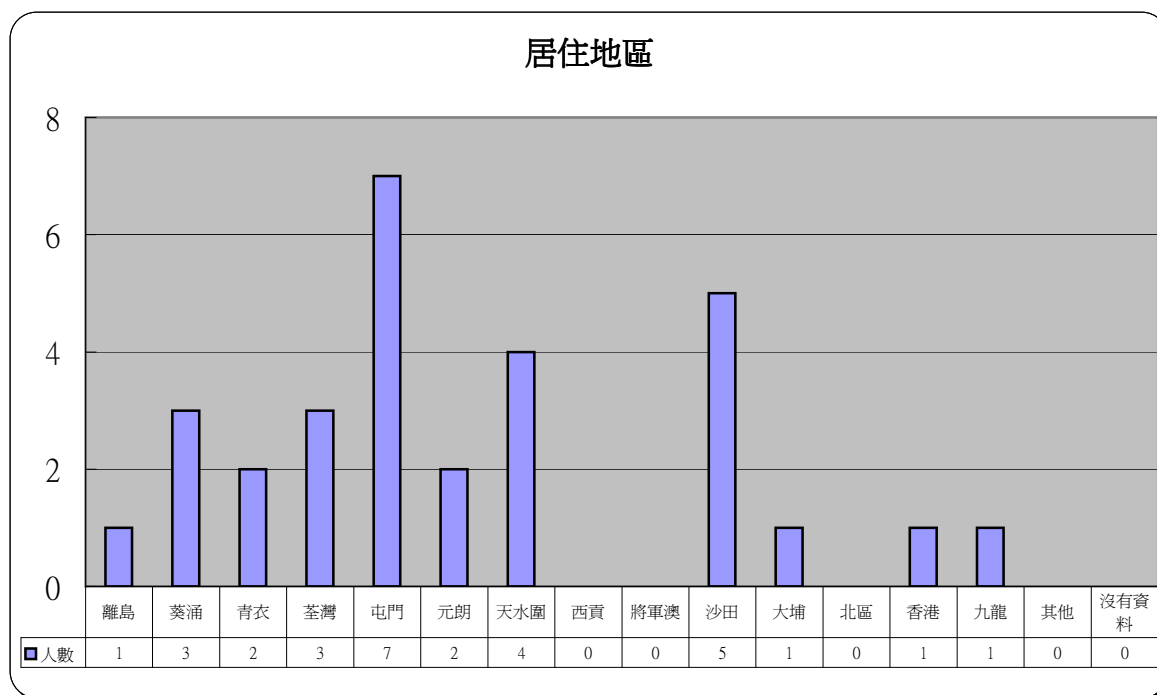
## 12 收入

	人數	百分比
\$0	6	20.0%
\$1 至 \$5,000	3	10.0%
\$5,001 至 \$10,000	7	23.3%
\$10,001 至 \$15,000	6	20.0%
\$15,001 至 \$20,000	5	16.7%
\$20,001 至 \$25,000	1	3.3%
\$25,001 至 \$30,000	0	0.0%
\$30,001 至 \$40,000	1	3.3%
\$40,001 或以上	0	0.0%
沒有資料	1	3.3%



### 13 居住地區

	人數	百分比		人數	百分比
離島	1	3.3%	將軍澳	0	0.0%
葵涌	3	10.0%	沙田	5	16.7%
青衣	2	6.7%	大埔	1	3.3%
荃灣	3	10.0%	北區	0	0.0%
屯門	7	23.3%	香港	1	3.3%
元朗	2	6.7%	九龍	1	3.3%
天水圍	4	13.3%	其他	0	0.0%
西貢	0	0.0%	沒有資料	0	0.0%



### 14 其他求助問題 (可選擇多項)

	人數	百分比
家庭問題	25	83.3%
工作	10	33.3%
精神健康	8	26.7%
財務及債務	25	83.3%

