

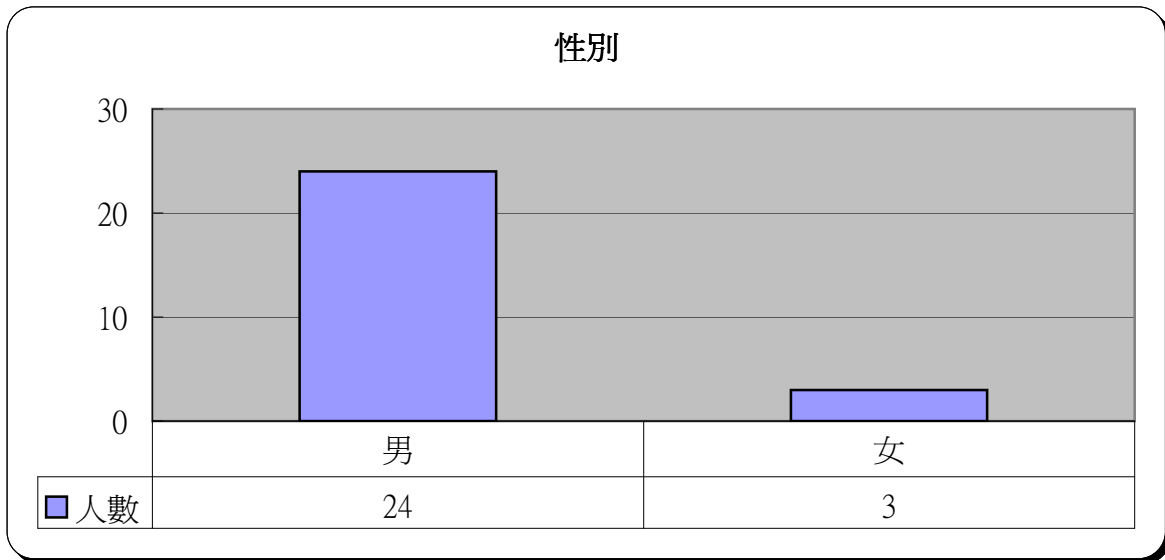
明愛展晴中心 問題賭徒個案資料統計



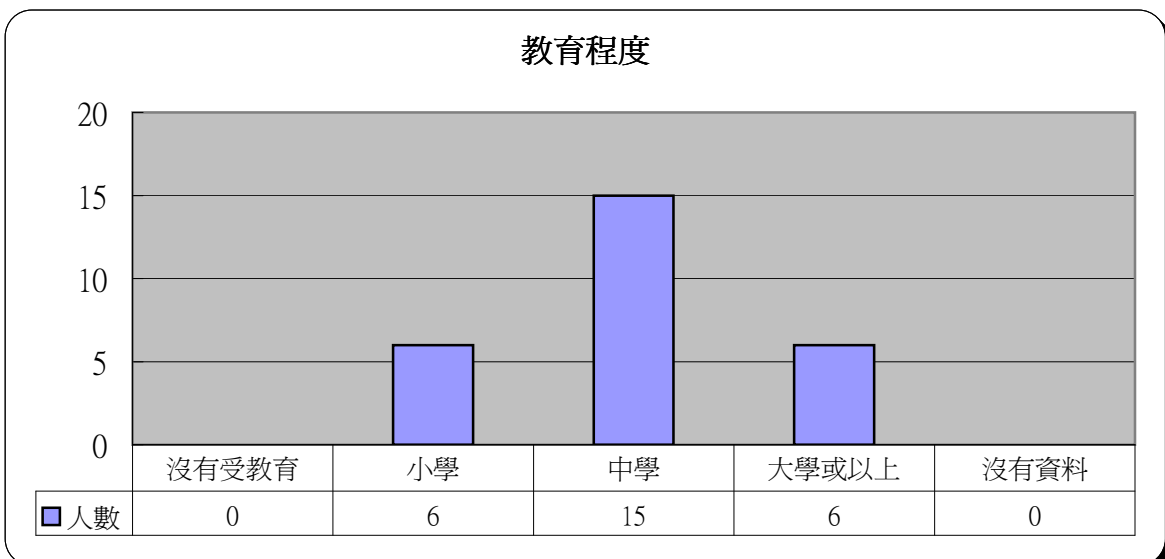
統計時期： 2011年8月

總個案數目： 27

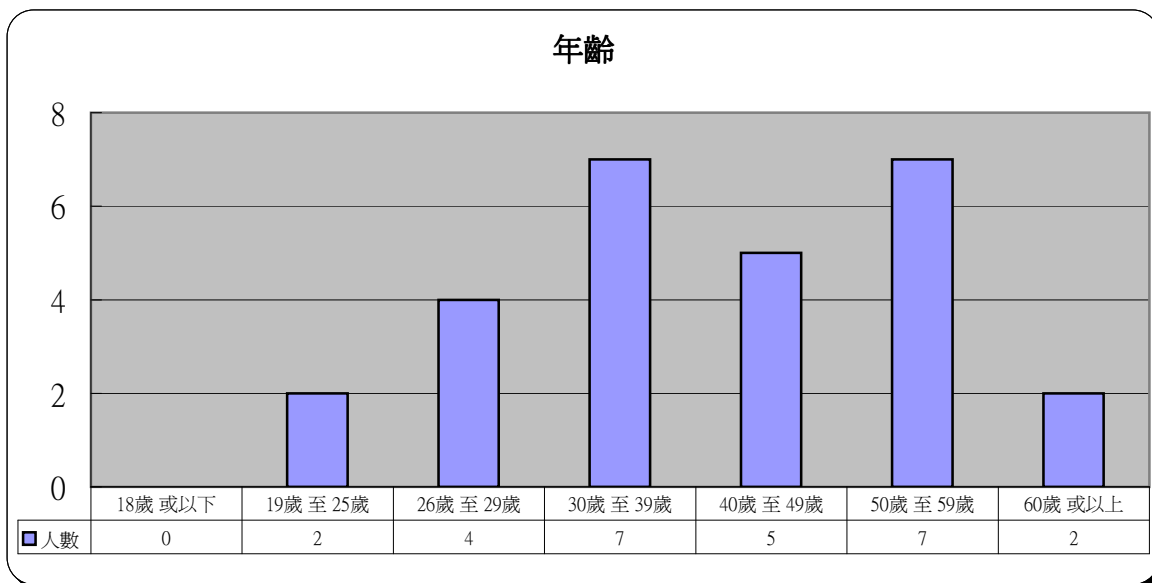
1	性別	人數	百分比
	男	24	88.9%
	女	3	11.1%



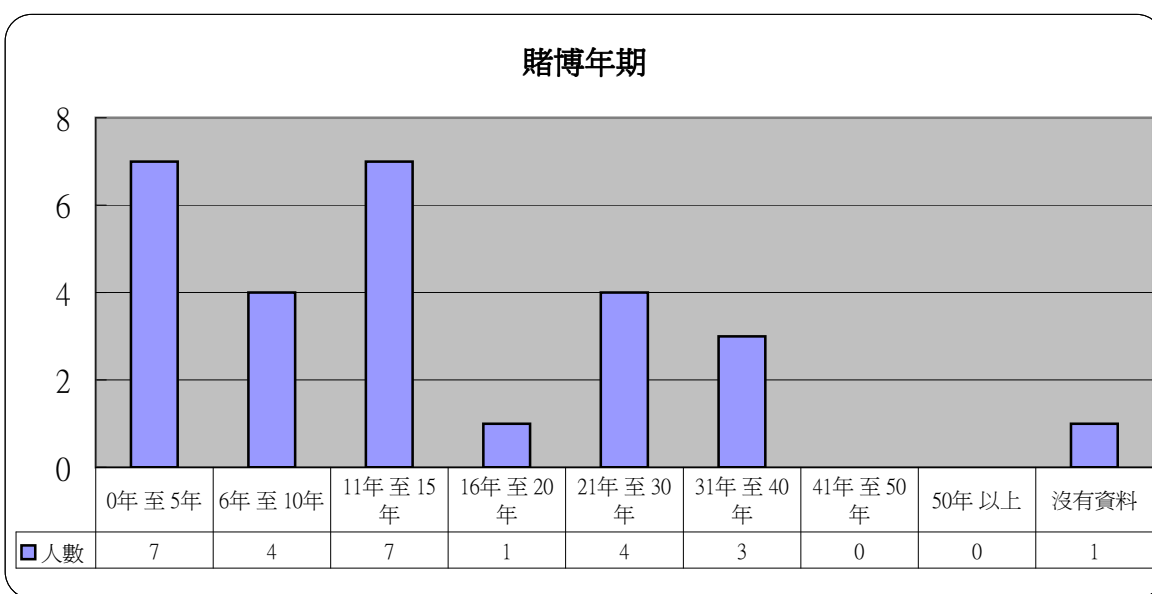
2	教育程度	人數	百分比
	沒有受教育	0	0.0%
	小學	6	22.2%
	中學	15	55.6%
	大學或以上	6	22.2%
	沒有資料	0	0.0%



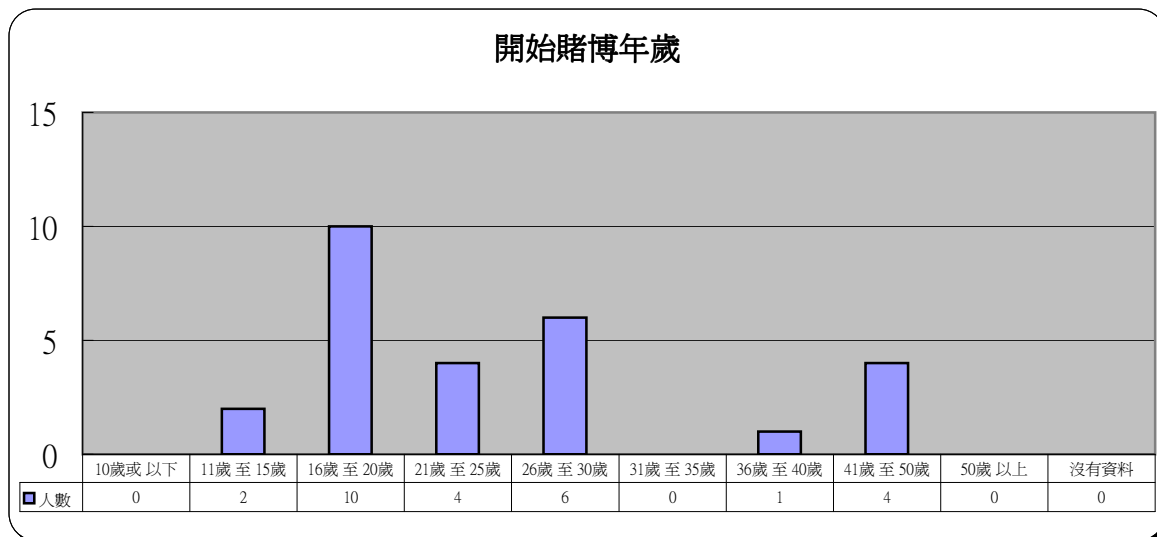
3 年齡	人數	百分比
18歲 或以下	0	0.0%
19歲 至 25歲	2	7.4%
26歲 至 29歲	4	14.8%
30歲 至 39歲	7	25.9%
40歲 至 49歲	5	18.5%
50歲 至 59歲	7	25.9%
60歲 或以上	2	7.4%



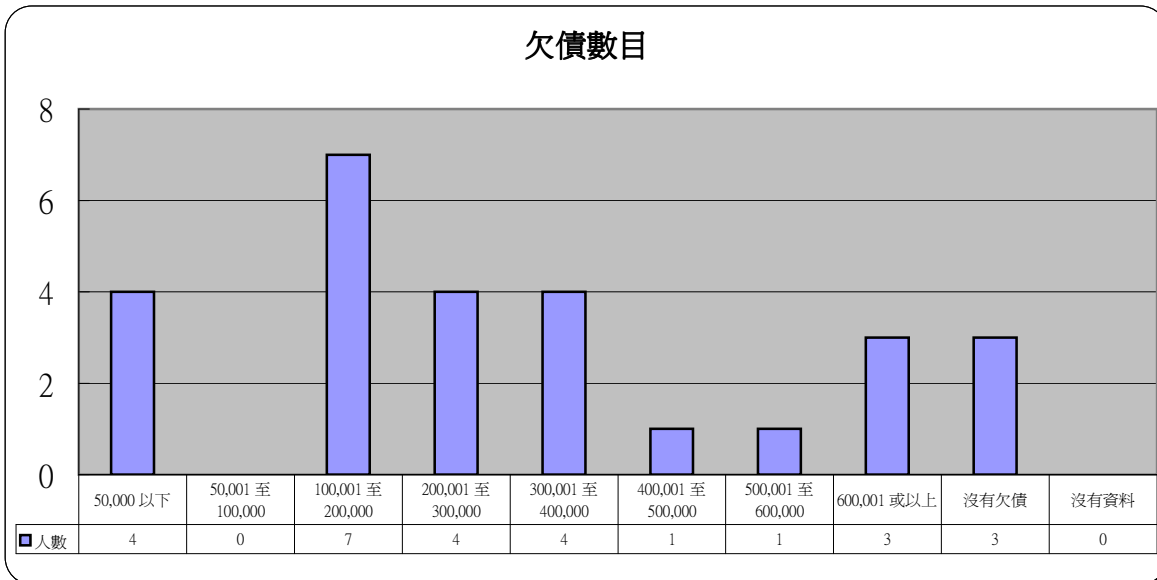
4 賭博年期	人數	百分比
0年 至 5年	7	25.9%
6年 至 10年	4	14.8%
11年 至 15年	7	25.9%
16年 至 20年	1	3.7%
21年 至 30年	4	14.8%
31年 至 40年	3	11.1%
41年 至 50年	0	0.0%
50年 以上	0	0.0%
沒有資料	1	3.7%



5 開始賭博年歲	人數	百分比
10歲或以下	0	0.0%
11歲至15歲	2	7.4%
16歲至20歲	10	37.0%
21歲至25歲	4	14.8%
26歲至30歲	6	22.2%
31歲至35歲	0	0.0%
36歲至40歲	1	3.7%
41歲至50歲	4	14.8%
50歲以上	0	0.0%
沒有資料	0	0.0%

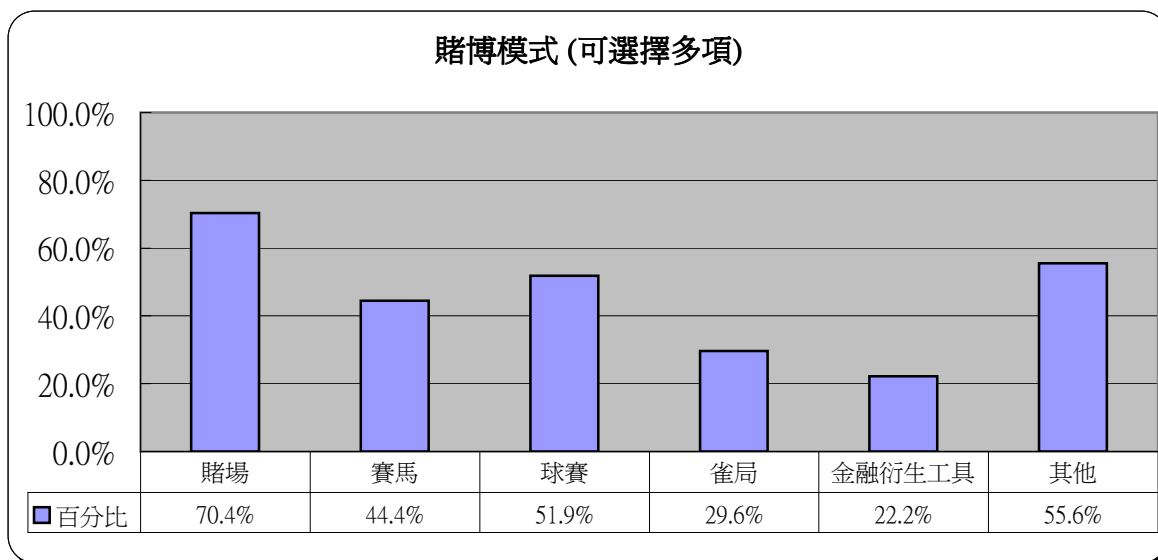


6 欠債數目	人數	百分比
50,000 以下	4	14.8%
50,001 至 100,000	0	0.0%
100,001 至 200,000	7	25.9%
200,001 至 300,000	4	14.8%
300,001 至 400,000	4	14.8%
400,001 至 500,000	1	3.7%
500,001 至 600,000	1	3.7%
600,001 或以上	3	11.1%
沒有欠債	3	11.1%
沒有資料	0	0.0%



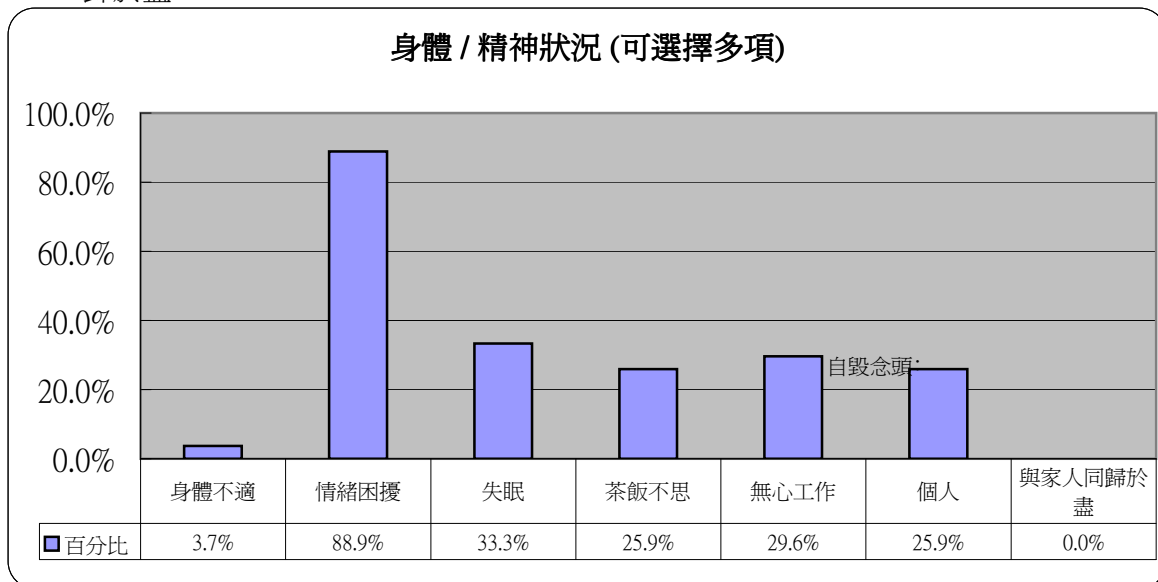
7 賭博模式(可選擇多項)

	人數	百分比
賭場	19	70.4%
賽馬	12	44.4%
球賽	14	51.9%
雀局	8	29.6%
金融衍生工具	6	22.2%
其他	15	55.6%



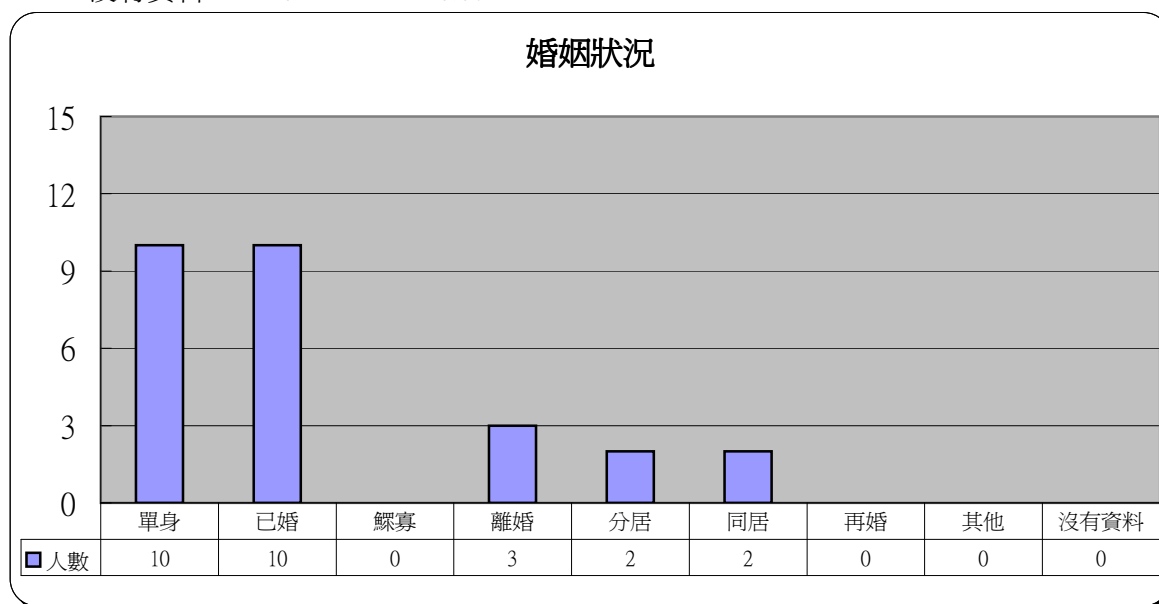
8 身體 / 精神狀況(可選擇多項)

	人數	百分比
身體不適	1	3.7%
情緒困擾	24	88.9%
失眠	9	33.3%
茶飯不思	7	25.9%
無心工作	8	29.6%
自毀念頭:		
個人	7	25.9%
與家人同歸於盡	0	0.0%



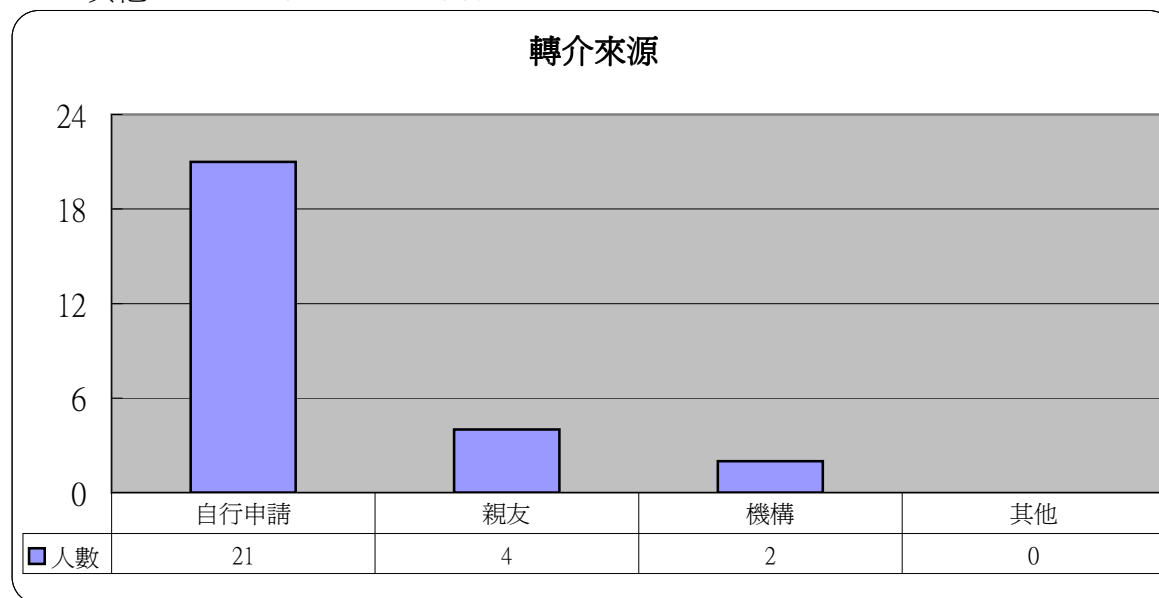
9 婚姻狀況

	人數	百分比
單身	10	37.0%
已婚	10	37.0%
鰥寡	0	0.0%
離婚	3	11.1%
分居	2	7.4%
同居	2	7.4%
再婚	0	0.0%
其他	0	0.0%
沒有資料	0	0.0%



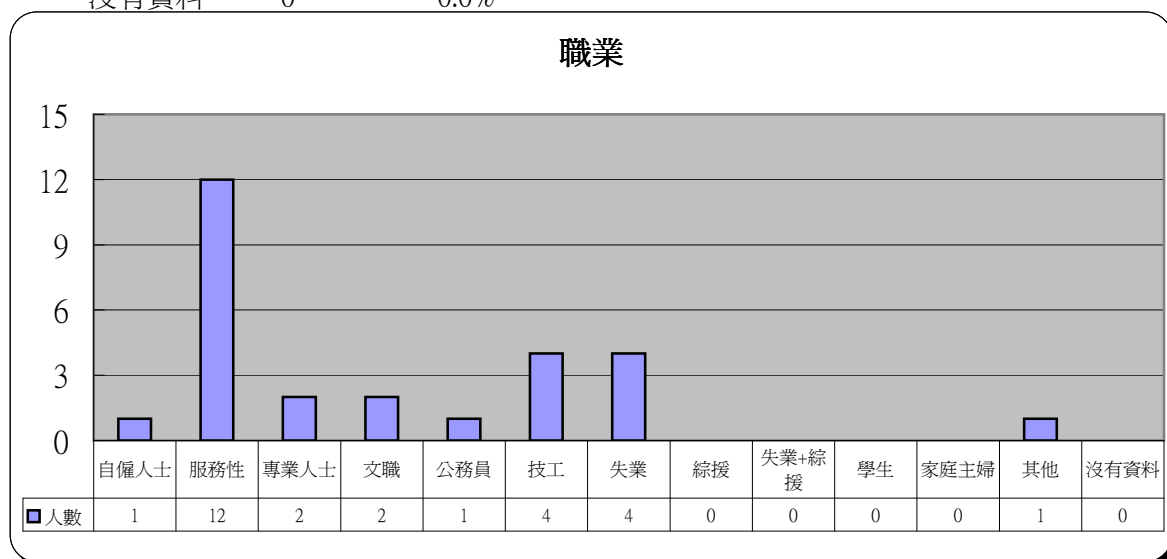
10 轉介來源

	人數	百分比
自行申請	21	77.8%
親友	4	14.8%
機構	2	7.4%
其他	0	0.0%



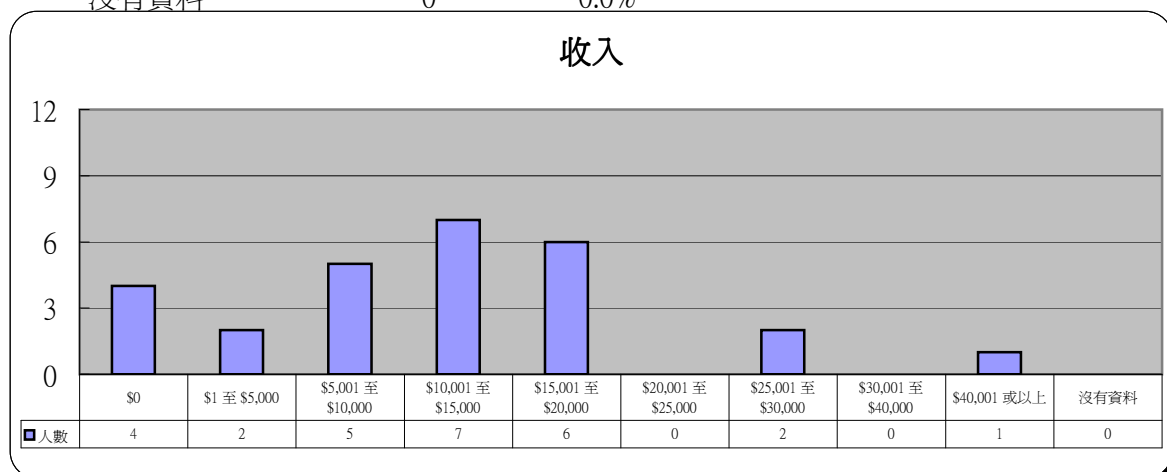
11 職業

	人數	百分比
自僱人士	1	3.7%
服務性	12	44.4%
專業人士	2	7.4%
文職	2	7.4%
公務員	1	3.7%
技工	4	14.8%
失業	4	14.8%
綜援	0	0.0%
失業+綜援	0	0.0%
學生	0	0.0%
家庭主婦	0	0.0%
其他	1	3.7%
沒有資料	0	0.0%



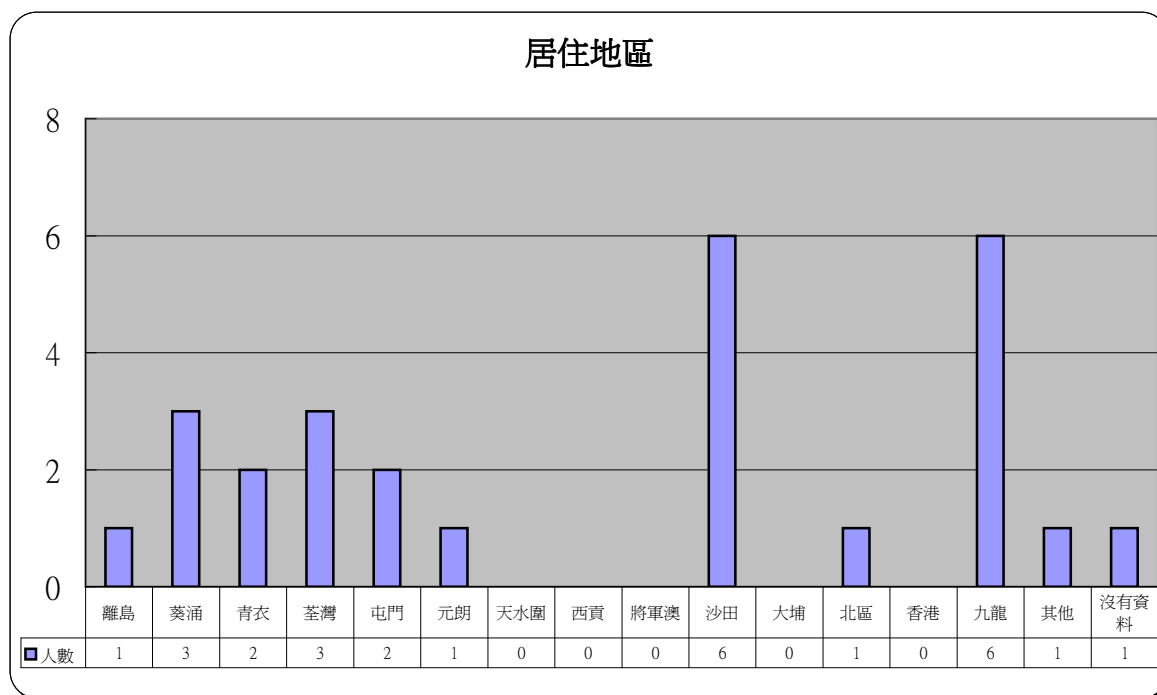
12 收入

	人數	百分比
\$0	4	14.8%
\$1 至 \$5,000	2	7.4%
\$5,001 至 \$10,000	5	18.5%
\$10,001 至 \$15,000	7	25.9%
\$15,001 至 \$20,000	6	22.2%
\$20,001 至 \$25,000	0	0.0%
\$25,001 至 \$30,000	2	7.4%
\$30,001 至 \$40,000	0	0.0%
\$40,001 或以上	1	3.7%
沒有資料	0	0.0%



13 居住地區

	人數	百分比		人數	百分比
離島	1	3.7%	將軍澳	0	0.0%
葵涌	3	11.1%	沙田	6	22.2%
青衣	2	7.4%	大埔	0	0.0%
荃灣	3	11.1%	北區	1	3.7%
屯門	2	7.4%	香港	0	0.0%
元朗	1	3.7%	九龍	6	22.2%
天水圍	0	0.0%	其他	1	3.7%
西貢	0	0.0%	沒有資料	1	3.7%



14 其他求助問題 (可選擇多項)

	人數	百分比
家庭問題	20	74.1%
工作	5	18.5%
精神健康	5	18.5%
財務及債務	25	92.6%

