

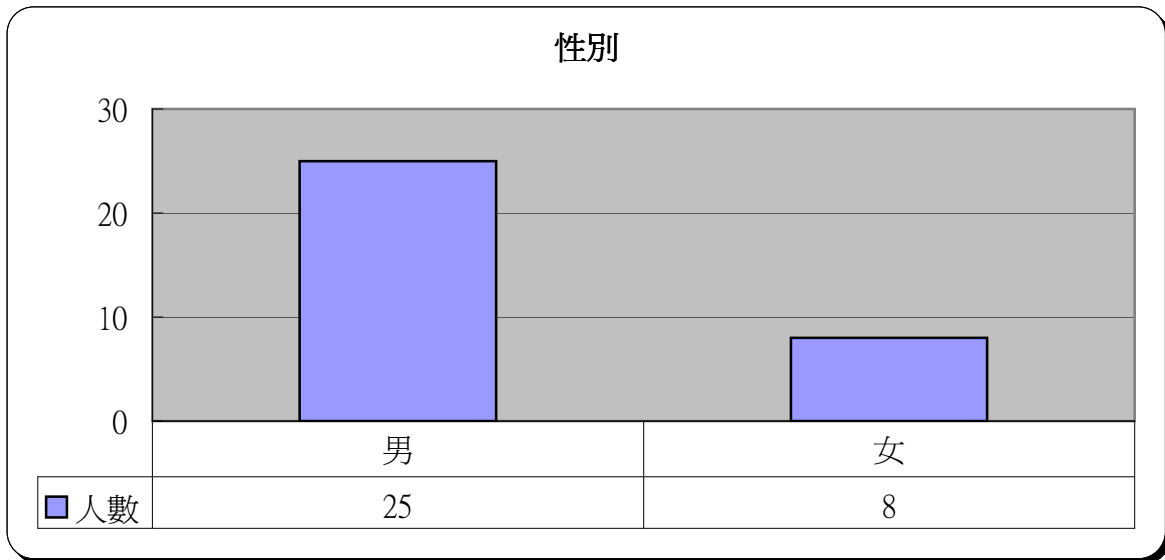
明愛展晴中心 問題賭徒個案資料統計



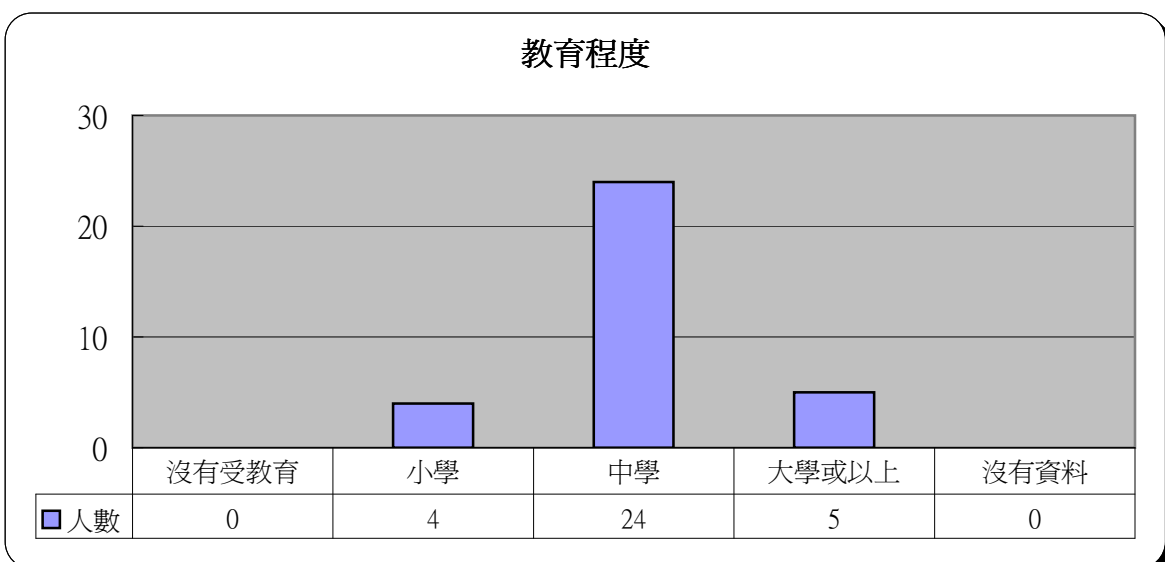
統計時期： 2011年9月

總個案數目： 33

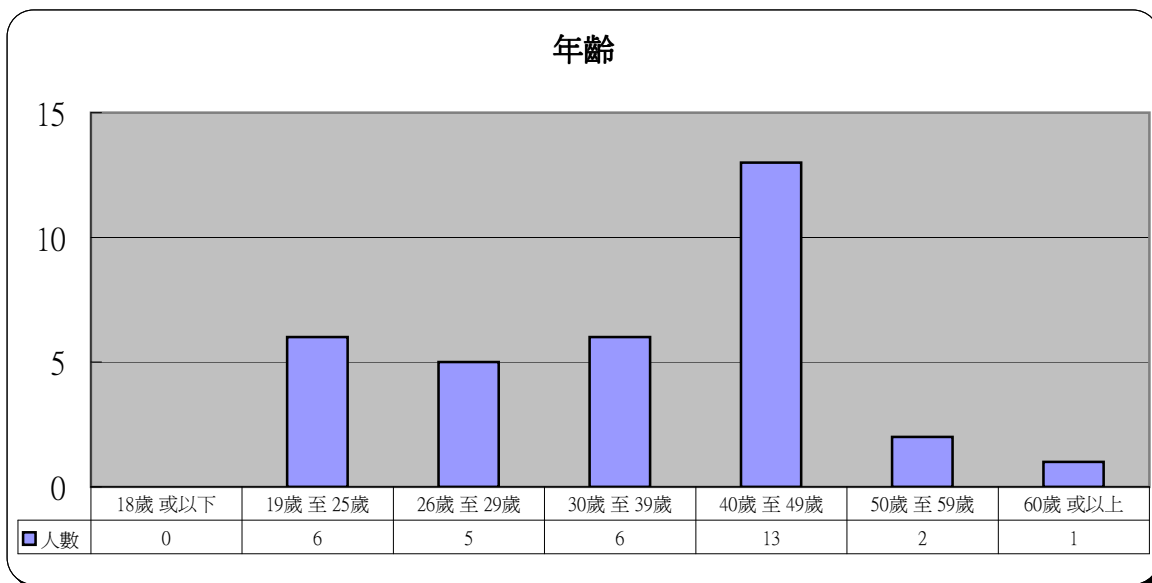
1	性別	人數	百分比
	男	25	75.8%
	女	8	24.2%



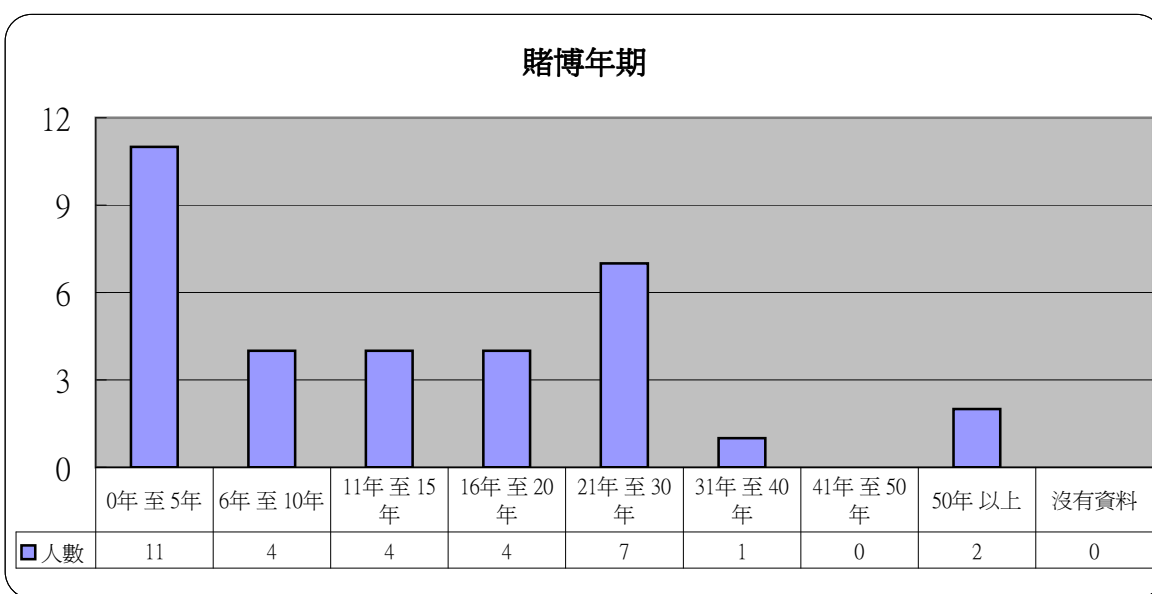
2	教育程度	人數	百分比
	沒有受教育	0	0.0%
	小學	4	12.1%
	中學	24	72.7%
	大學或以上	5	15.2%
	沒有資料	0	0.0%



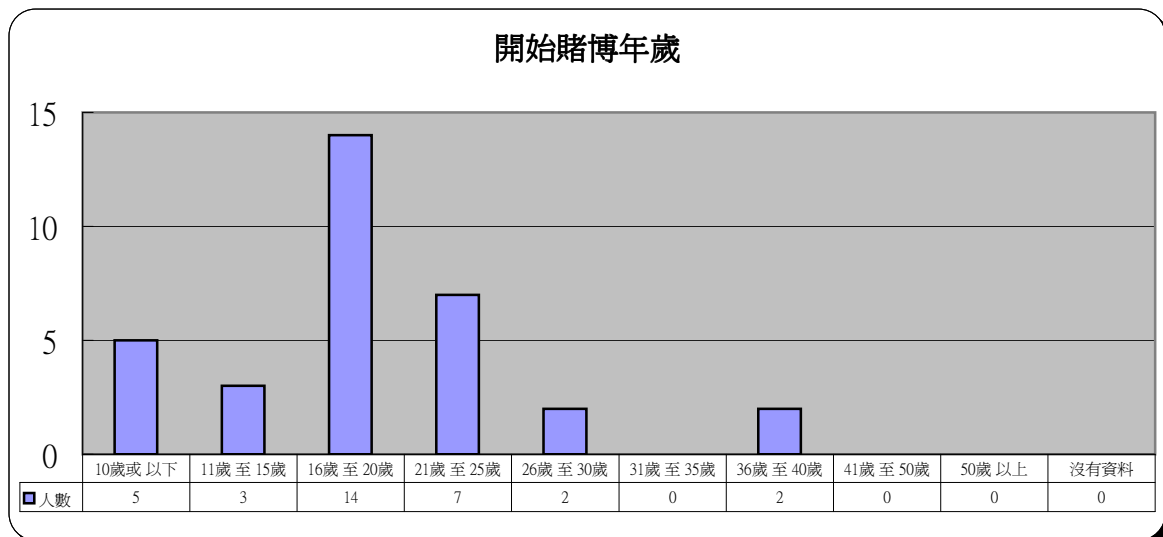
3 年齡	人數	百分比
18歲 或以下	0	0.0%
19歲 至 25歲	6	18.2%
26歲 至 29歲	5	15.2%
30歲 至 39歲	6	18.2%
40歲 至 49歲	13	39.4%
50歲 至 59歲	2	6.1%
60歲 或以上	1	3.0%



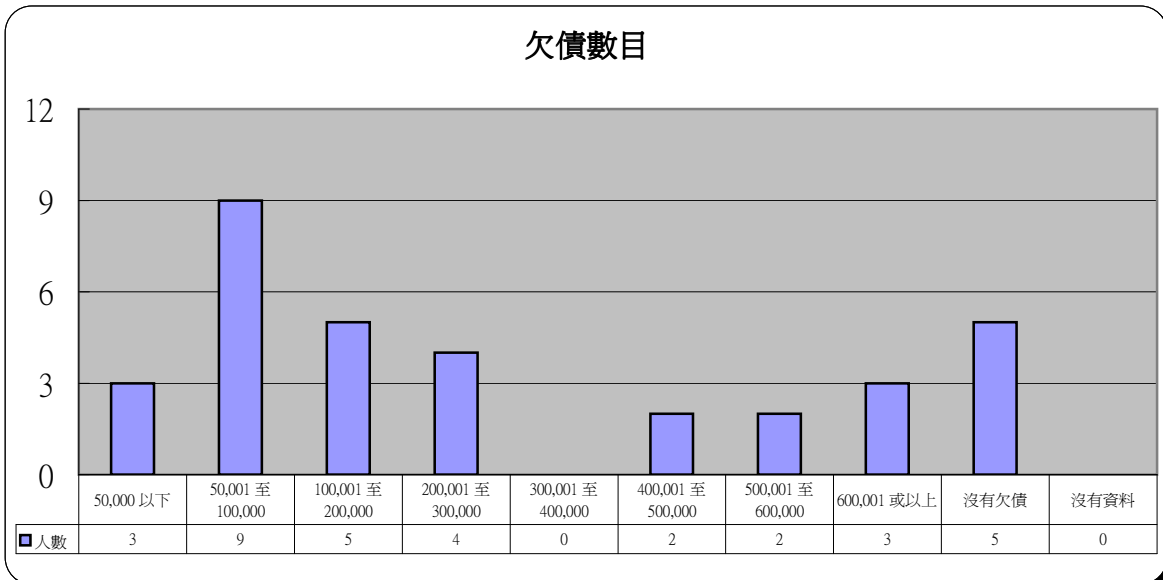
4 賭博年期	人數	百分比
0年 至 5年	11	33.3%
6年 至 10年	4	12.1%
11年 至 15年	4	12.1%
16年 至 20年	4	12.1%
21年 至 30年	7	21.2%
31年 至 40年	1	3.0%
41年 至 50年	0	0.0%
50年 以上	2	6.1%
沒有資料	0	0.0%



5 開始賭博年歲	人數	百分比
10歲或以下	5	15.2%
11歲至15歲	3	9.1%
16歲至20歲	14	42.4%
21歲至25歲	7	21.2%
26歲至30歲	2	6.1%
31歲至35歲	0	0.0%
36歲至40歲	2	6.1%
41歲至50歲	0	0.0%
50歲以上	0	0.0%
沒有資料	0	0.0%

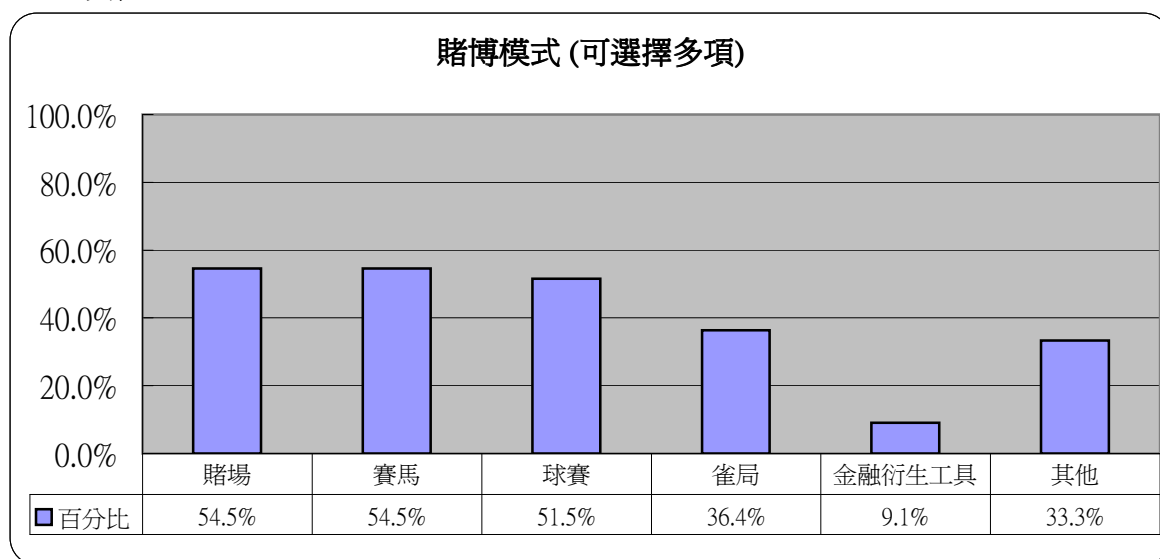


6 欠債數目	人數	百分比
50,000 以下	3	9.1%
50,001 至 100,000	9	27.3%
100,001 至 200,000	5	15.2%
200,001 至 300,000	4	12.1%
300,001 至 400,000	0	0.0%
400,001 至 500,000	2	6.1%
500,001 至 600,000	2	6.1%
600,001 或以上	3	9.1%
沒有欠債	5	15.2%
沒有資料	0	0.0%



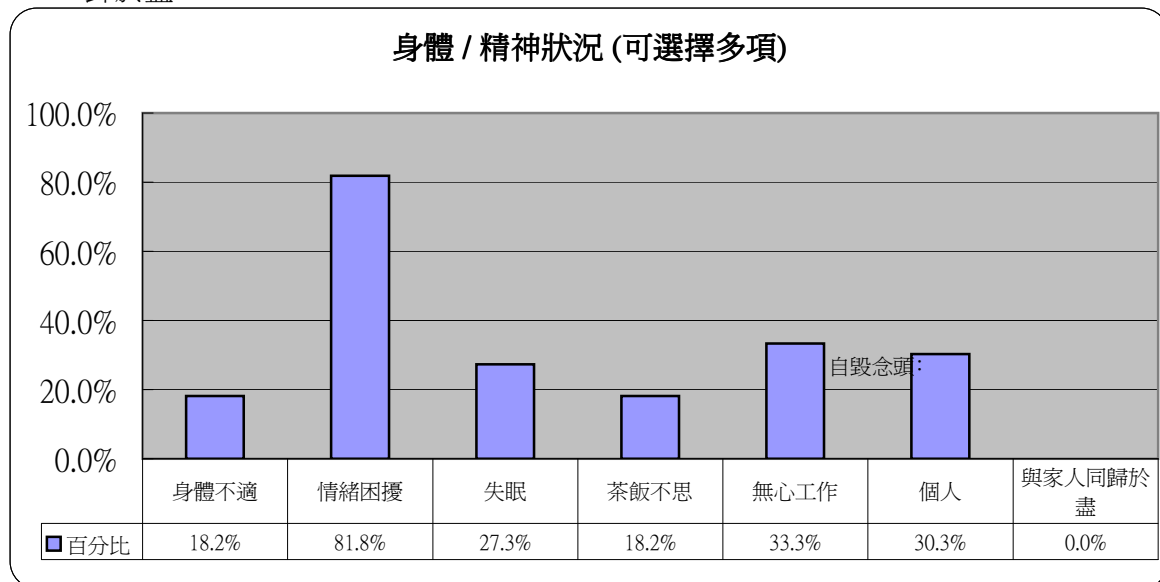
7 賭博模式(可選擇多項)

	人數	百分比
賭場	18	54.5%
賽馬	18	54.5%
球賽	17	51.5%
雀局	12	36.4%
金融衍生工具	3	9.1%
其他	11	33.3%



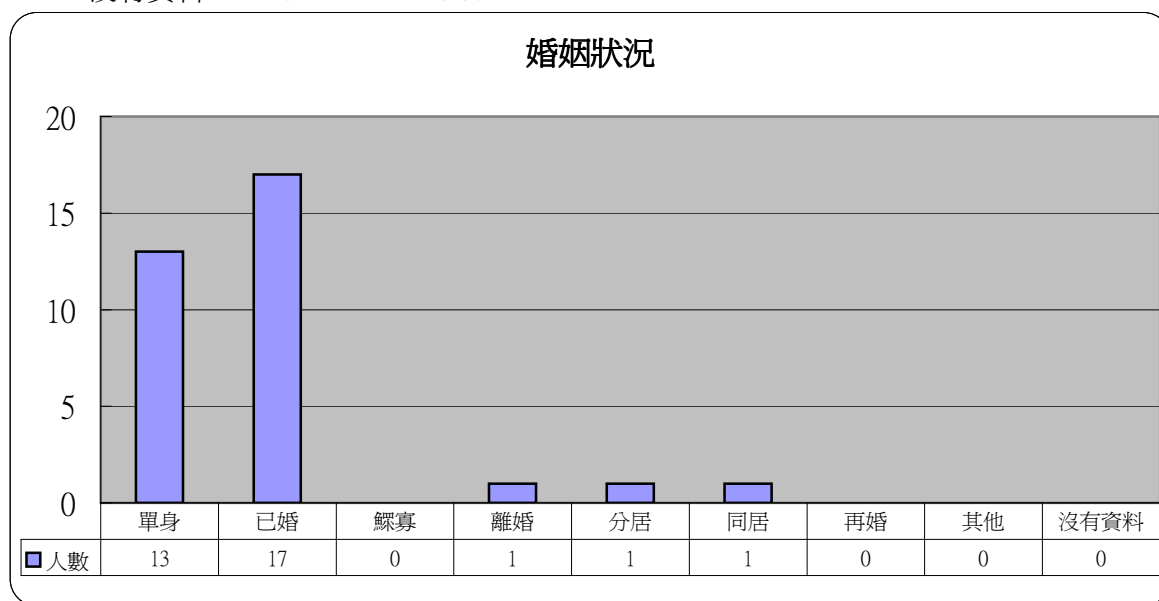
8 身體 / 精神狀況(可選擇多項)

	人數	百分比
身體不適	6	18.2%
情緒困擾	27	81.8%
失眠	9	27.3%
茶飯不思	6	18.2%
無心工作	11	33.3%
自毀念頭:		
個人	10	30.3%
與家人同歸於盡	0	0.0%



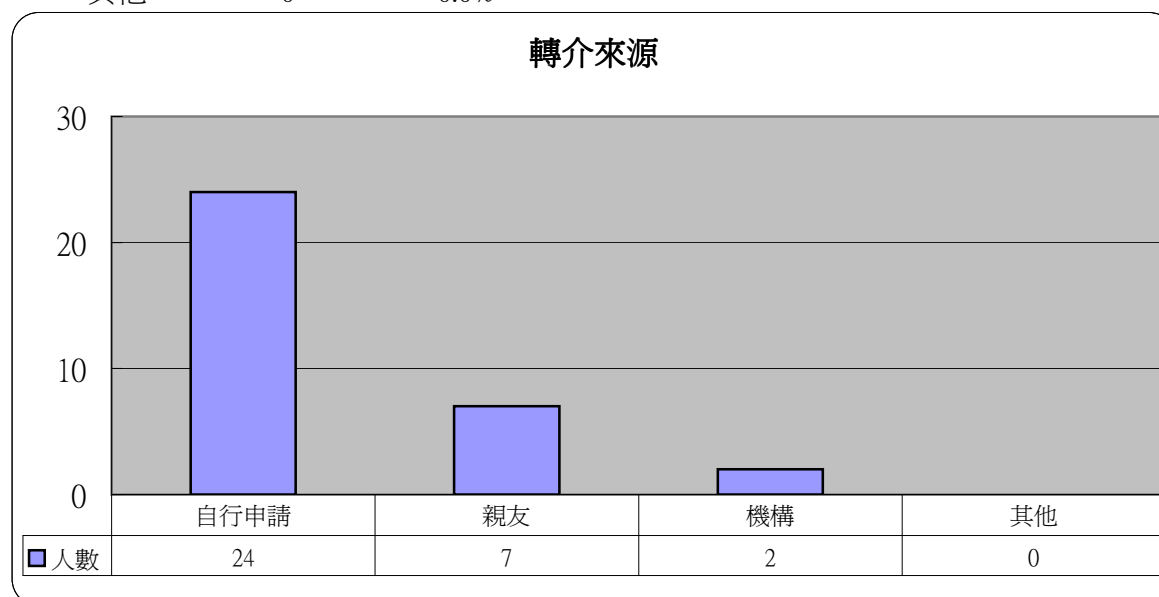
9 婚姻狀況

	人數	百分比
單身	13	39.4%
已婚	17	51.5%
鰥寡	0	0.0%
離婚	1	3.0%
分居	1	3.0%
同居	1	3.0%
再婚	0	0.0%
其他	0	0.0%
沒有資料	0	0.0%



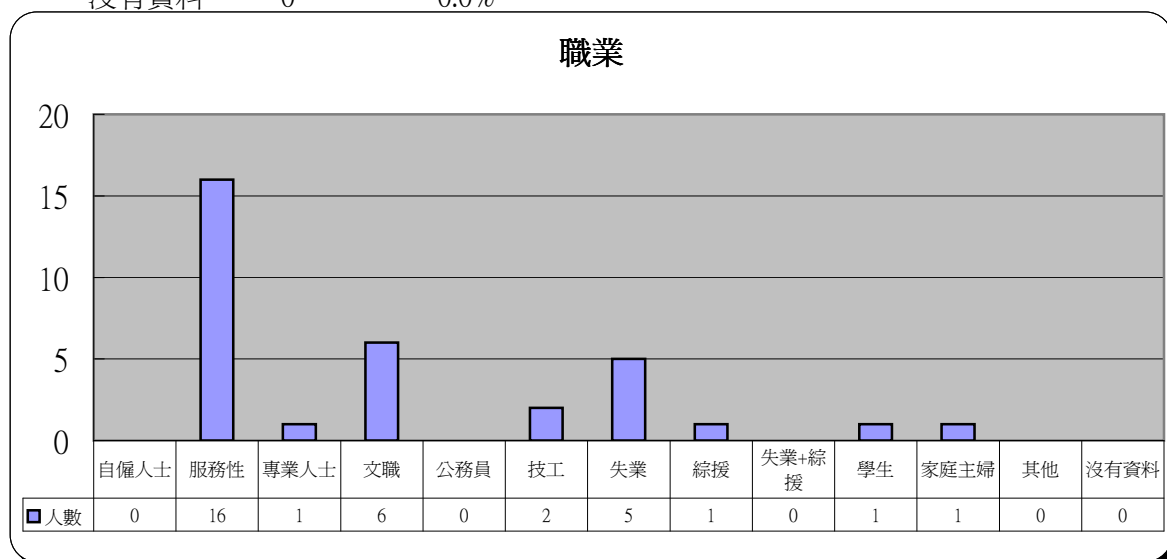
10 轉介來源

	人數	百分比
自行申請	24	72.7%
親友	7	21.2%
機構	2	6.1%
其他	0	0.0%



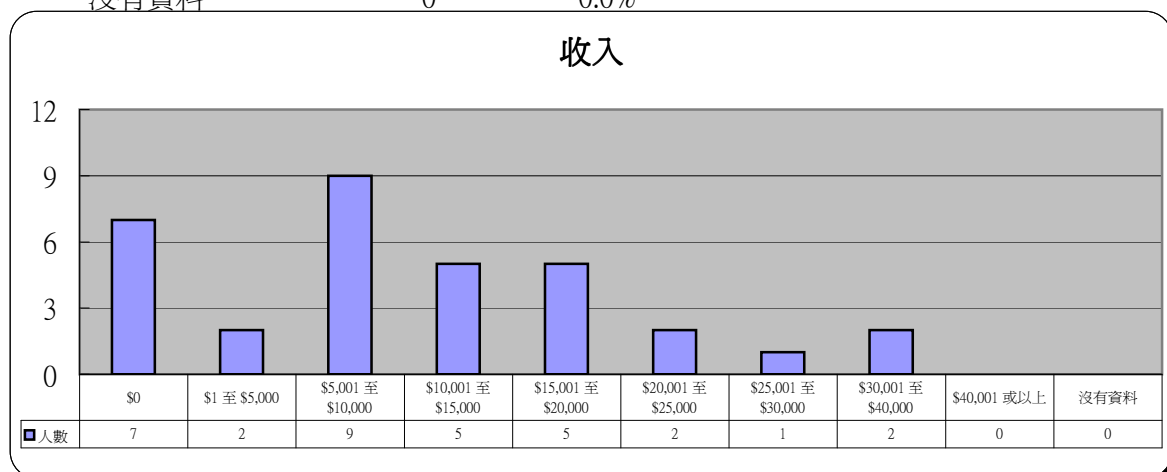
11 職業

	人數	百分比
自僱人士	0	0.0%
服務性	16	48.5%
專業人士	1	3.0%
文職	6	18.2%
公務員	0	0.0%
技工	2	6.1%
失業	5	15.2%
綜援	1	3.0%
失業+綜援	0	0.0%
學生	1	3.0%
家庭主婦	1	3.0%
其他	0	0.0%
沒有資料	0	0.0%



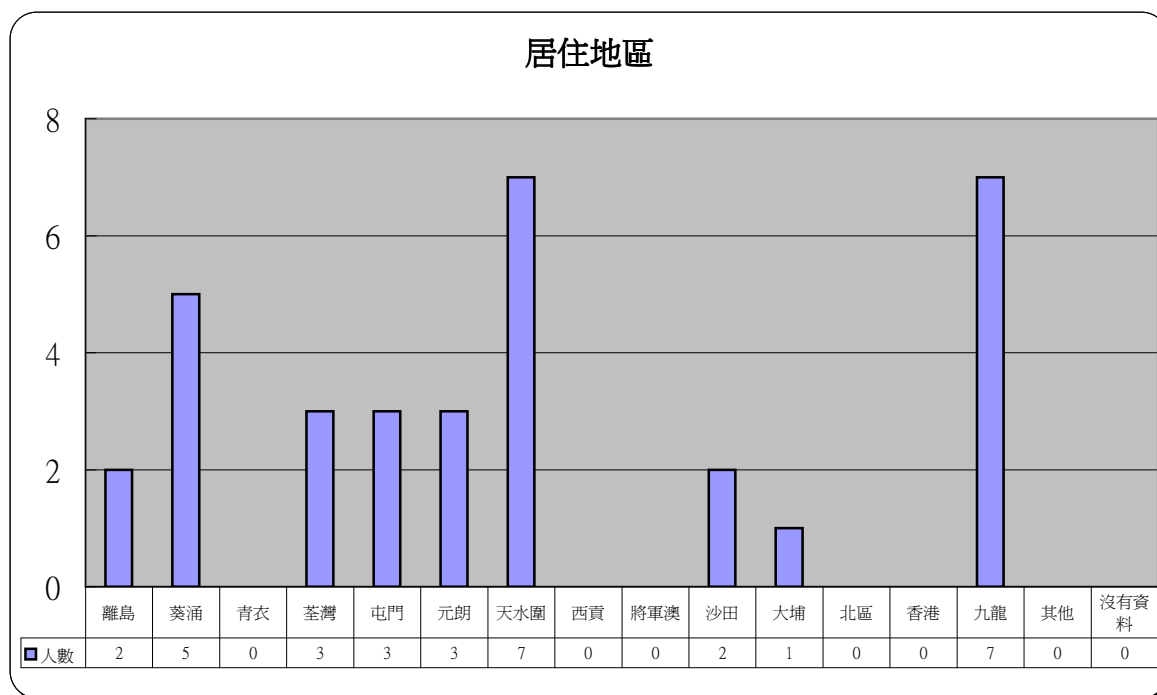
12 收入

	人數	百分比
\$0	7	21.2%
\$1 至 \$5,000	2	6.1%
\$5,001 至 \$10,000	9	27.3%
\$10,001 至 \$15,000	5	15.2%
\$15,001 至 \$20,000	5	15.2%
\$20,001 至 \$25,000	2	6.1%
\$25,001 至 \$30,000	1	3.0%
\$30,001 至 \$40,000	2	6.1%
\$40,001 或以上	0	0.0%
沒有資料	0	0.0%



13 居住地區

	人數	百分比		人數	百分比
離島	2	6.1%	將軍澳	0	0.0%
葵涌	5	15.2%	沙田	2	6.1%
青衣	0	0.0%	大埔	1	3.0%
荃灣	3	9.1%	北區	0	0.0%
屯門	3	9.1%	香港	0	0.0%
元朗	3	9.1%	九龍	7	21.2%
天水圍	7	21.2%	其他	0	0.0%
西貢	0	0.0%	沒有資料	0	0.0%



14 其他求助問題 (可選擇多項)

	人數	百分比
家庭問題	23	69.7%
工作	11	33.3%
精神健康	9	27.3%
財務及債務	29	87.9%

