

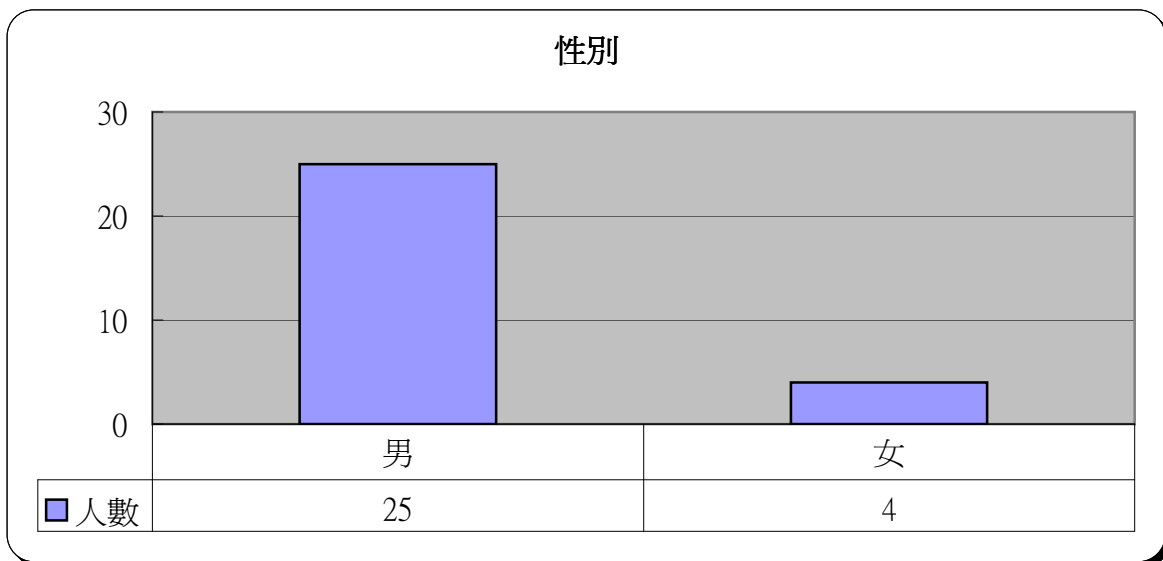
明愛展晴中心 問題賭徒個案資料統計



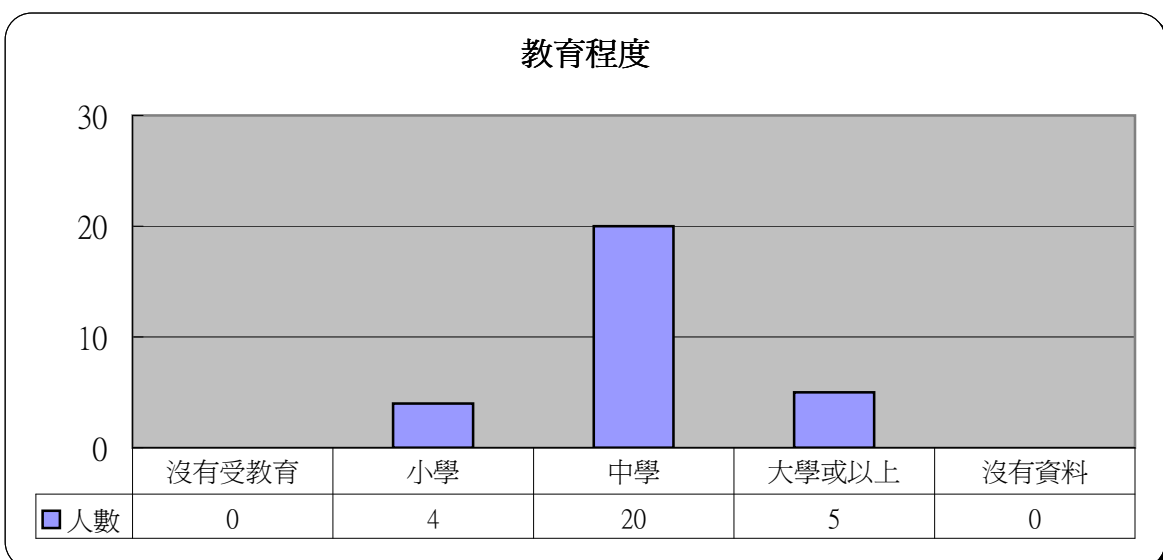
統計時期： 2011年12月

總個案數目： 29

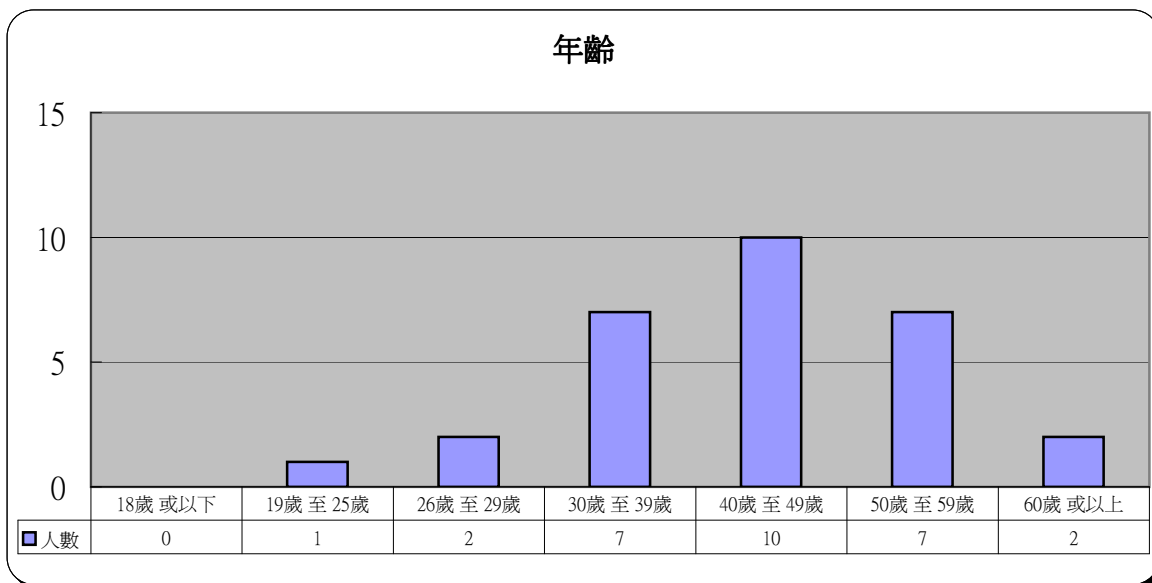
1	性別	人數	百分比
	男	25	86.2%
	女	4	13.8%



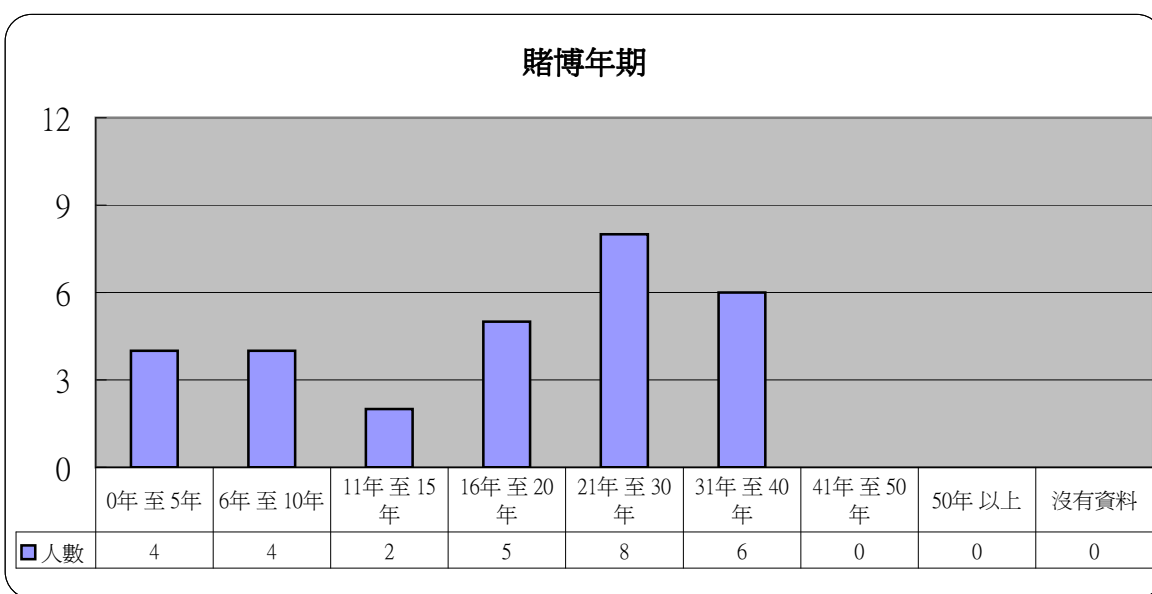
2	教育程度	人數	百分比
	沒有受教育	0	0.0%
	小學	4	13.8%
	中學	20	69.0%
	大學或以上	5	17.2%
	沒有資料	0	0.0%



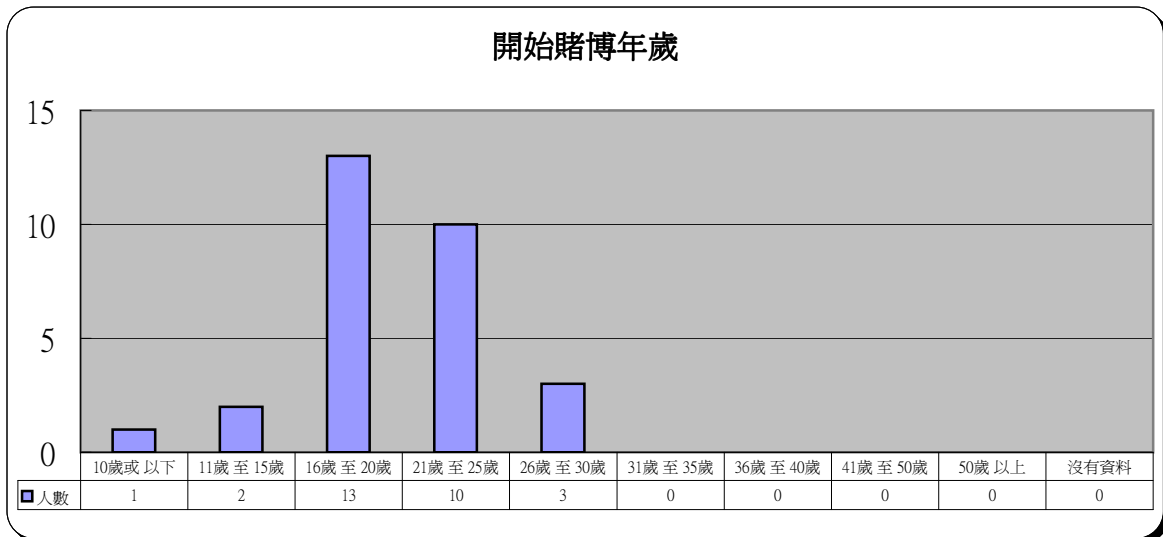
3 年齡	人數	百分比
18歲 或以下	0	0.0%
19歲 至 25歲	1	3.4%
26歲 至 29歲	2	6.9%
30歲 至 39歲	7	24.1%
40歲 至 49歲	10	34.5%
50歲 至 59歲	7	24.1%
60歲 或以上	2	6.9%



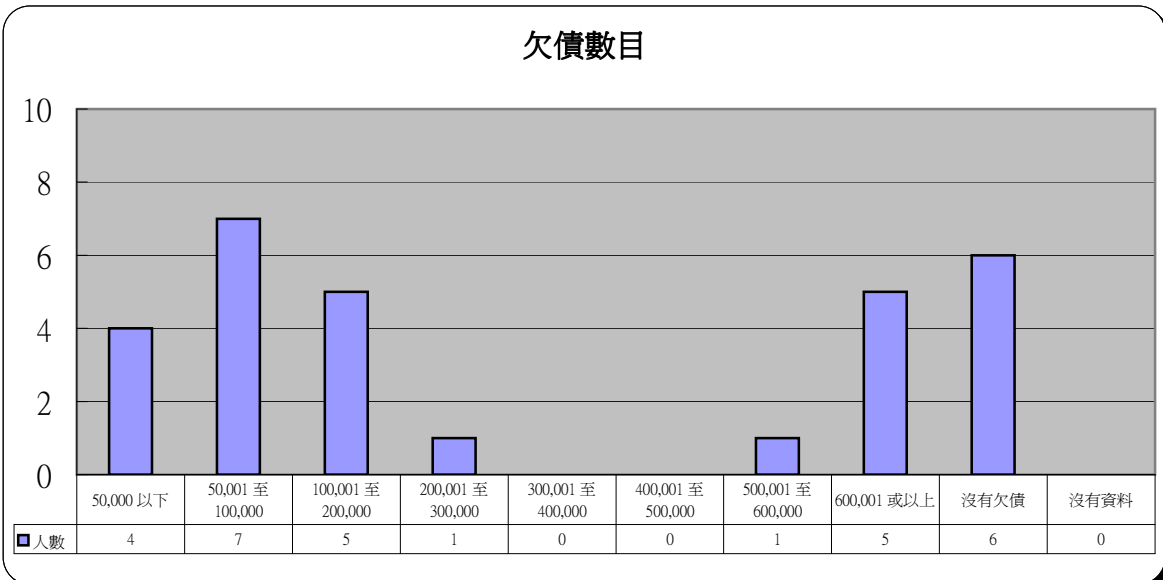
4 賭博年期	人數	百分比
0年 至 5年	4	13.8%
6年 至 10年	4	13.8%
11年 至 15年	2	6.9%
16年 至 20年	5	17.2%
21年 至 30年	8	27.6%
31年 至 40年	6	20.7%
41年 至 50年	0	0.0%
50年 以上	0	0.0%
沒有資料	0	0.0%



5 開始賭博年歲	人數	百分比
10歲或以下	1	3.4%
11歲至15歲	2	6.9%
16歲至20歲	13	44.8%
21歲至25歲	10	34.5%
26歲至30歲	3	10.3%
31歲至35歲	0	0.0%
36歲至40歲	0	0.0%
41歲至50歲	0	0.0%
50歲以上	0	0.0%
沒有資料	0	0.0%

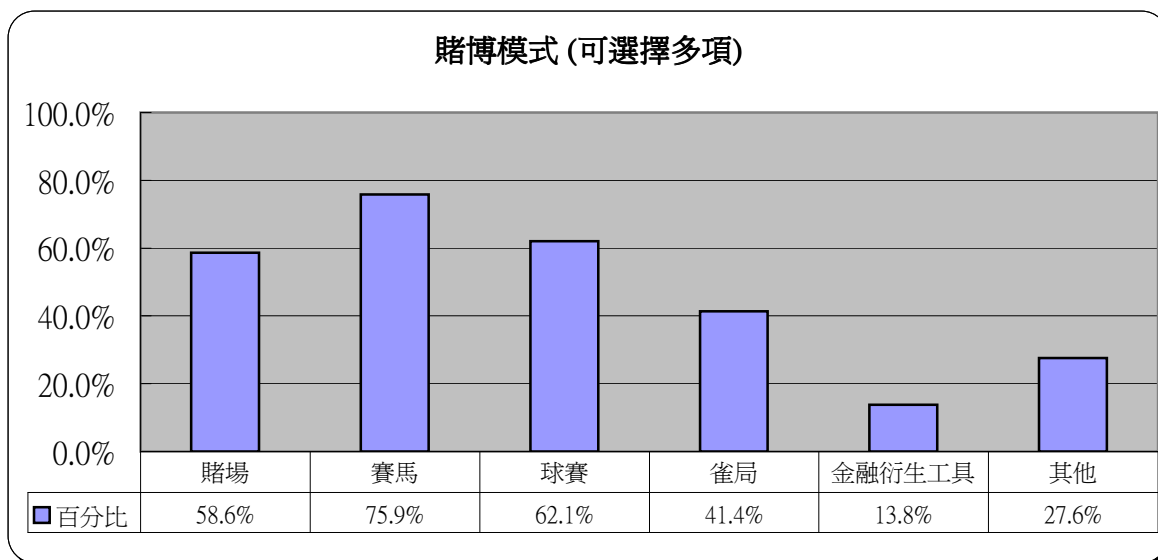


6 欠債數目	人數	百分比
50,000 以下	4	13.8%
50,001 至 100,000	7	24.1%
100,001 至 200,000	5	17.2%
200,001 至 300,000	1	3.4%
300,001 至 400,000	0	0.0%
400,001 至 500,000	0	0.0%
500,001 至 600,000	1	3.4%
600,001 或以上	5	17.2%
沒有欠債	6	20.7%
沒有資料	0	0.0%



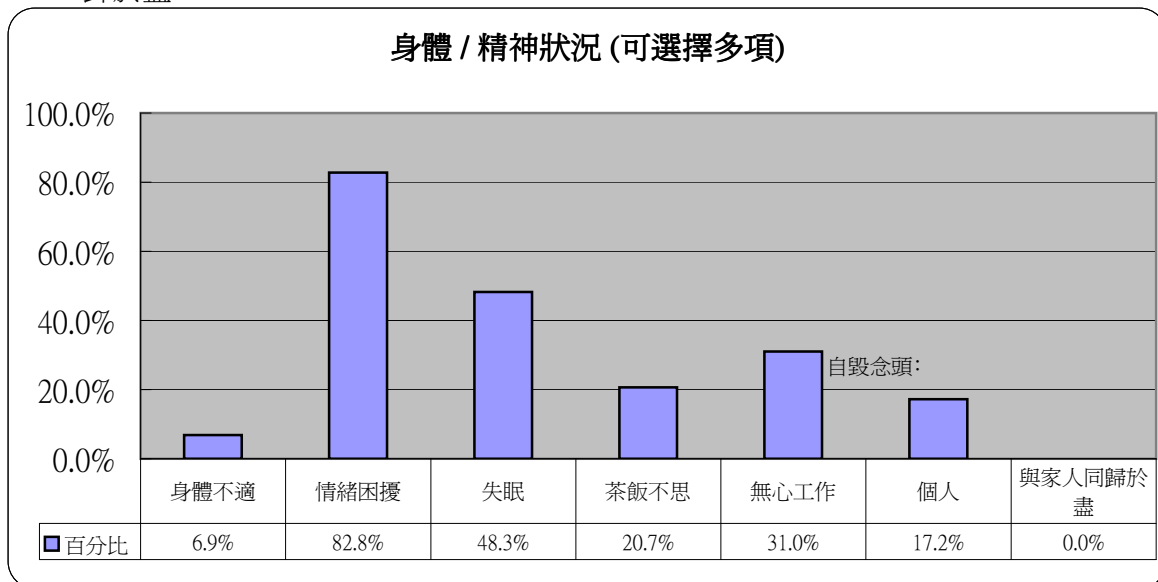
7 賭博模式 (可選擇多項)

	人數	百分比
賭場	17	58.6%
賽馬	22	75.9%
球賽	18	62.1%
雀局	12	41.4%
金融衍生工具	4	13.8%
其他	8	27.6%



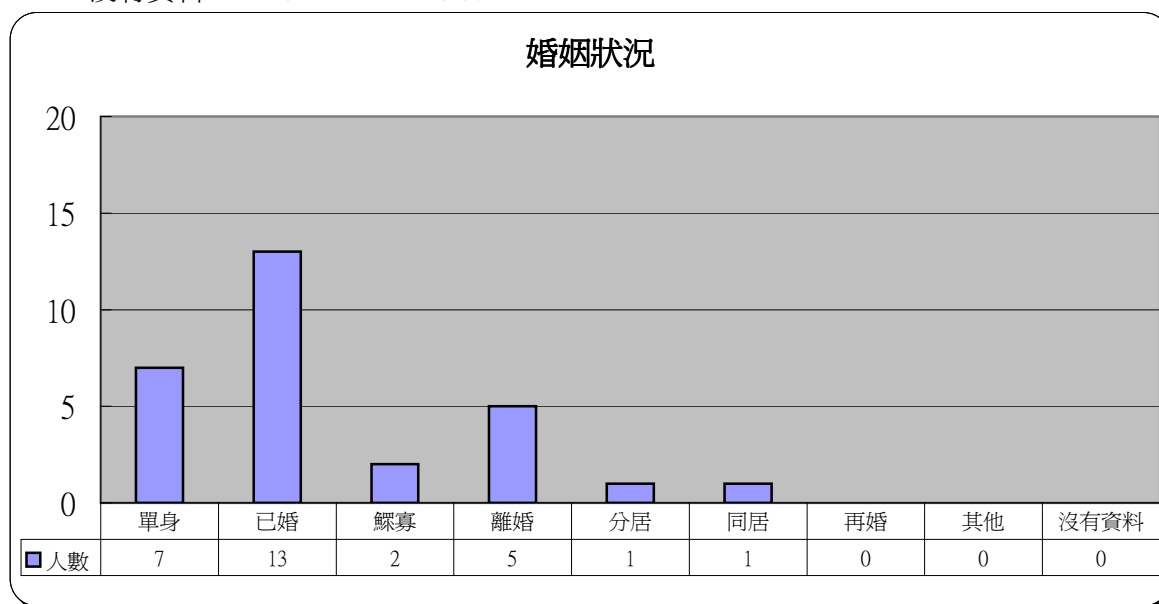
8 身體 / 精神狀況 (可選擇多項)

	人數	百分比
身體不適	2	6.9%
情緒困擾	24	82.8%
失眠	14	48.3%
茶飯不思	6	20.7%
無心工作	9	31.0%
自毀念頭:		
個人	5	17.2%
與家人同歸於盡	0	0.0%



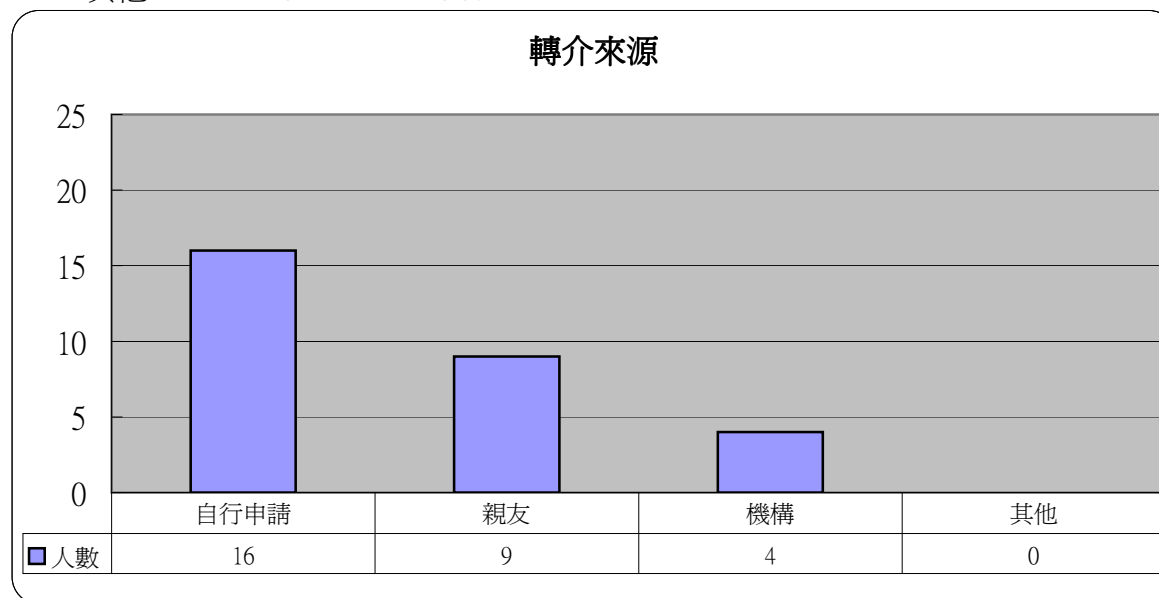
9 婚姻狀況

	人數	百分比
單身	7	24.1%
已婚	13	44.8%
鰥寡	2	6.9%
離婚	5	17.2%
分居	1	3.4%
同居	1	3.4%
再婚	0	0.0%
其他	0	0.0%
沒有資料	0	0.0%



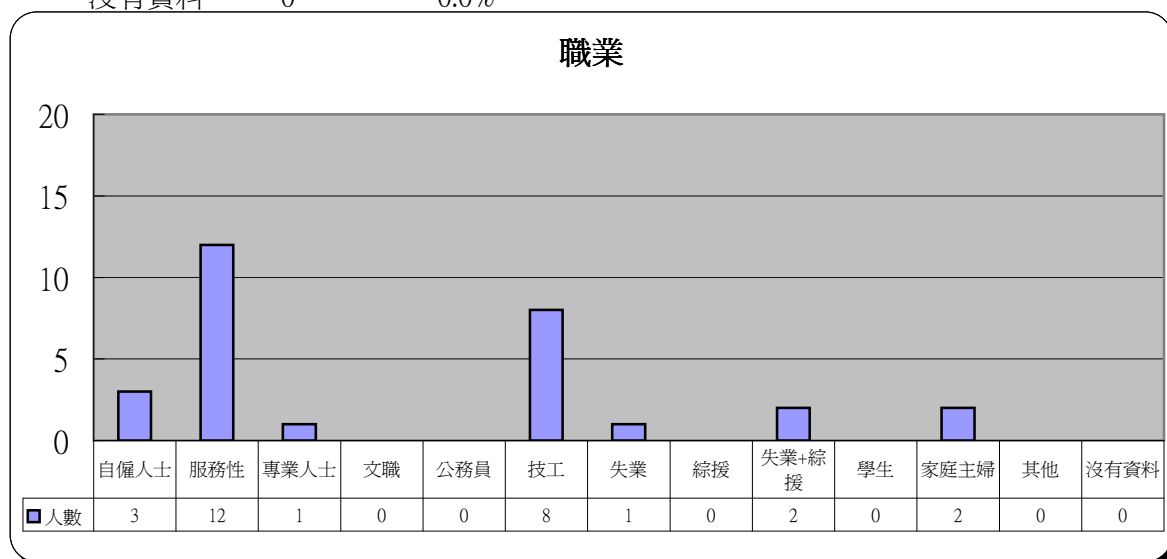
10 轉介來源

	人數	百分比
自行申請	16	55.2%
親友	9	31.0%
機構	4	13.8%
其他	0	0.0%



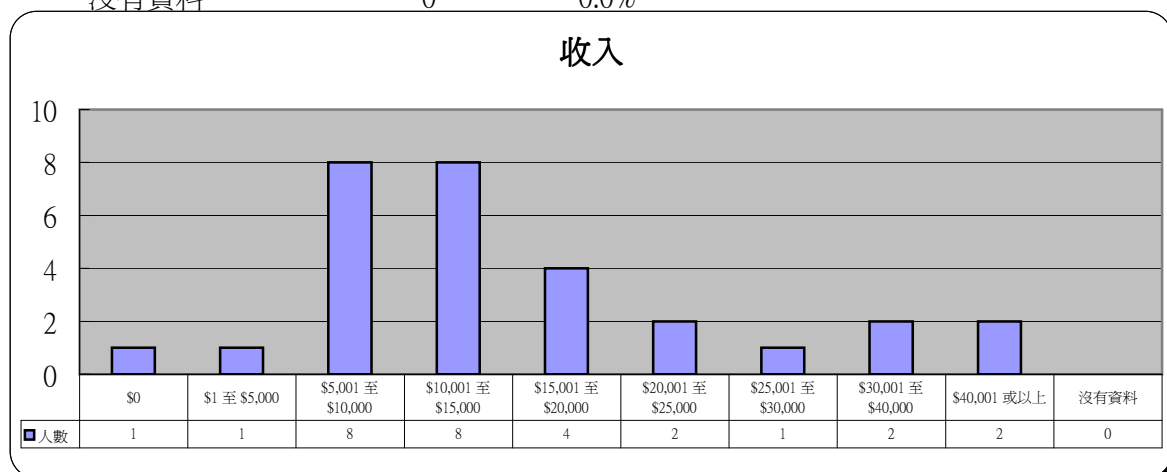
11 職業

	人數	百分比
自僱人士	3	10.3%
服務性	12	41.4%
專業人士	1	3.4%
文職	0	0.0%
公務員	0	0.0%
技工	8	27.6%
失業	1	3.4%
綜援	0	0.0%
失業+綜援	2	6.9%
學生	0	0.0%
家庭主婦	2	6.9%
其他	0	0.0%
沒有資料	0	0.0%



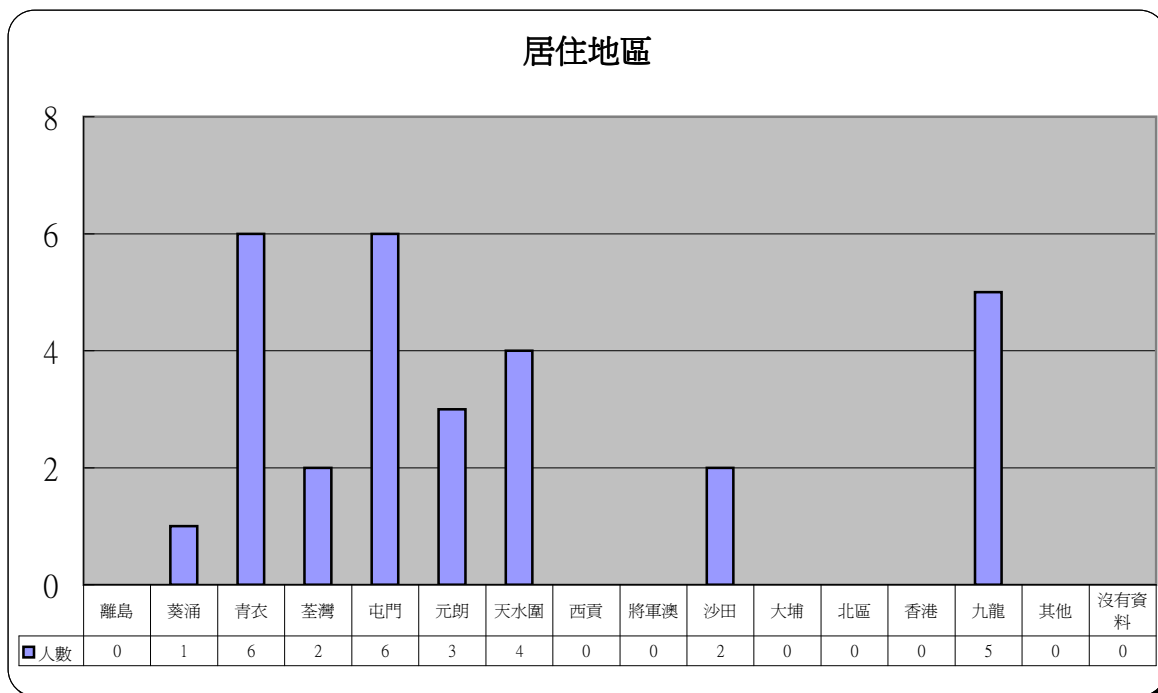
12 收入

	人數	百分比
\$0	1	3.4%
\$1 至 \$5,000	1	3.4%
\$5,001 至 \$10,000	8	27.6%
\$10,001 至 \$15,000	8	27.6%
\$15,001 至 \$20,000	4	13.8%
\$20,001 至 \$25,000	2	6.9%
\$25,001 至 \$30,000	1	3.4%
\$30,001 至 \$40,000	2	6.9%
\$40,001 或以上	2	6.9%
沒有資料	0	0.0%



13 居住地區

	人數	百分比		人數	百分比
離島	0	0.0%	將軍澳	0	0.0%
葵涌	1	3.4%	沙田	2	6.9%
青衣	6	20.7%	大埔	0	0.0%
荃灣	2	6.9%	北區	0	0.0%
屯門	6	20.7%	香港	0	0.0%
元朗	3	10.3%	九龍	5	17.2%
天水圍	4	13.8%	其他	0	0.0%
西貢	0	0.0%	沒有資料	0	0.0%



14 其他求助問題 (可選擇多項)

	人數	百分比
家庭問題	27	93.1%
工作	7	24.1%
精神健康	11	37.9%
財務及債務	24	82.8%

