

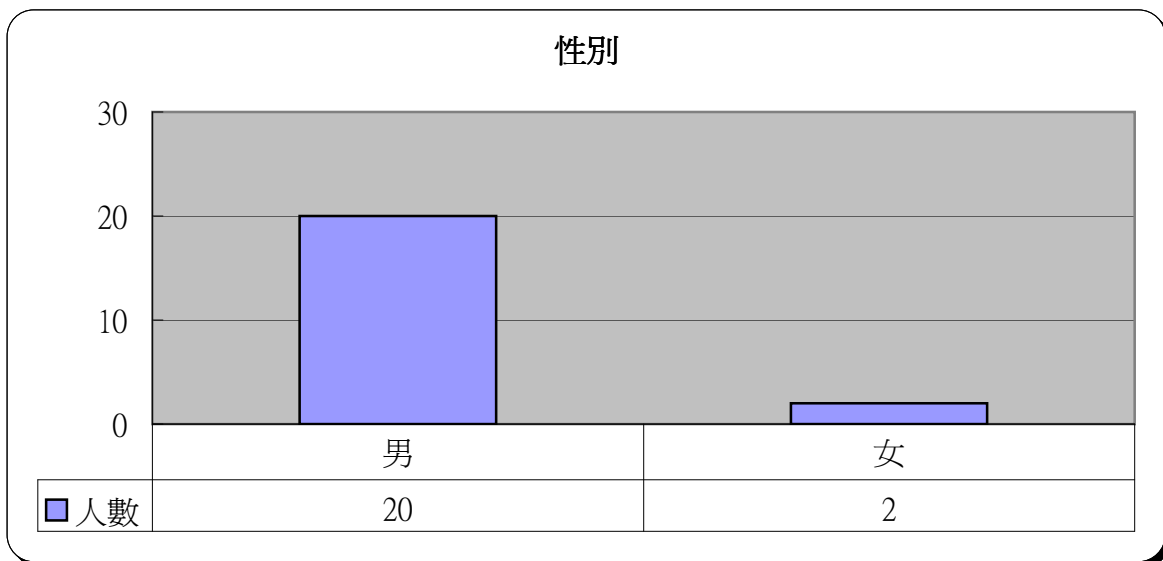
明愛展晴中心 問題賭徒個案資料統計



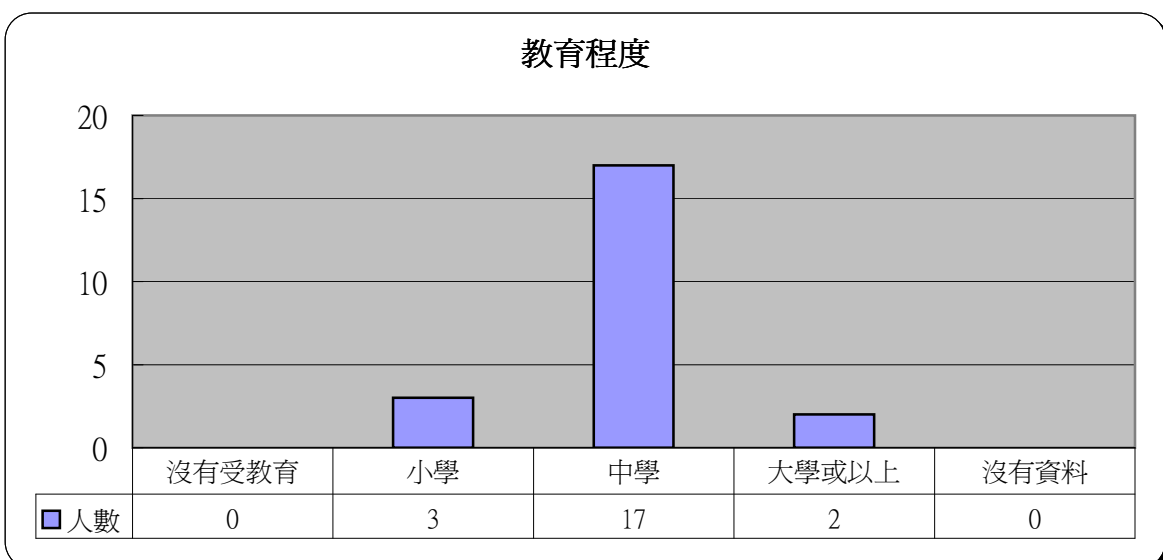
統計時期： 2012年1月

總個案數目： 22

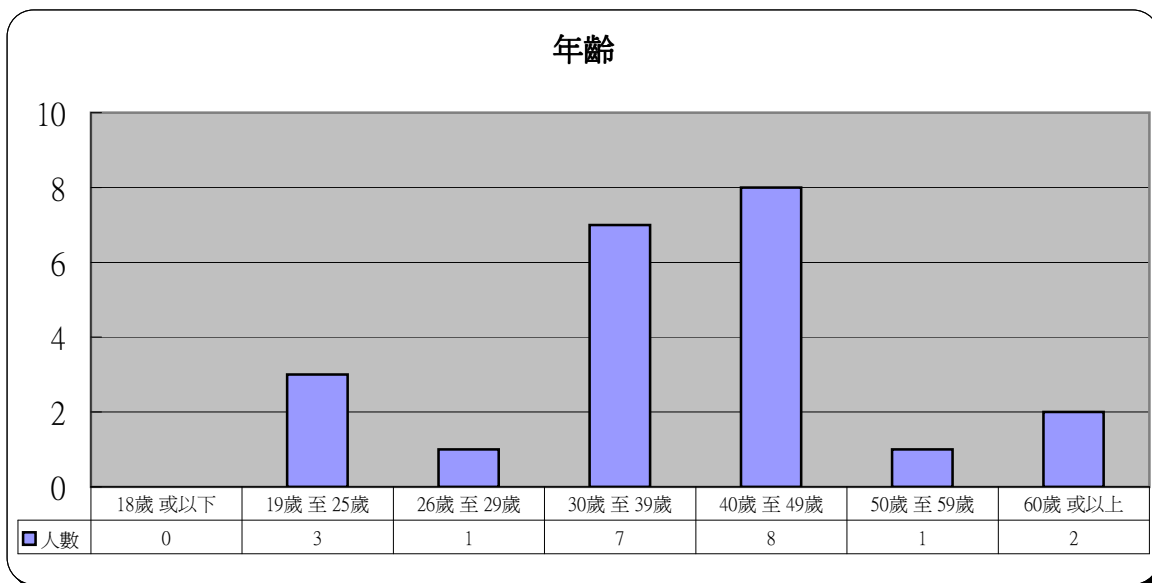
1 性別	人數	百分比
男	20	90.9%
女	2	9.1%



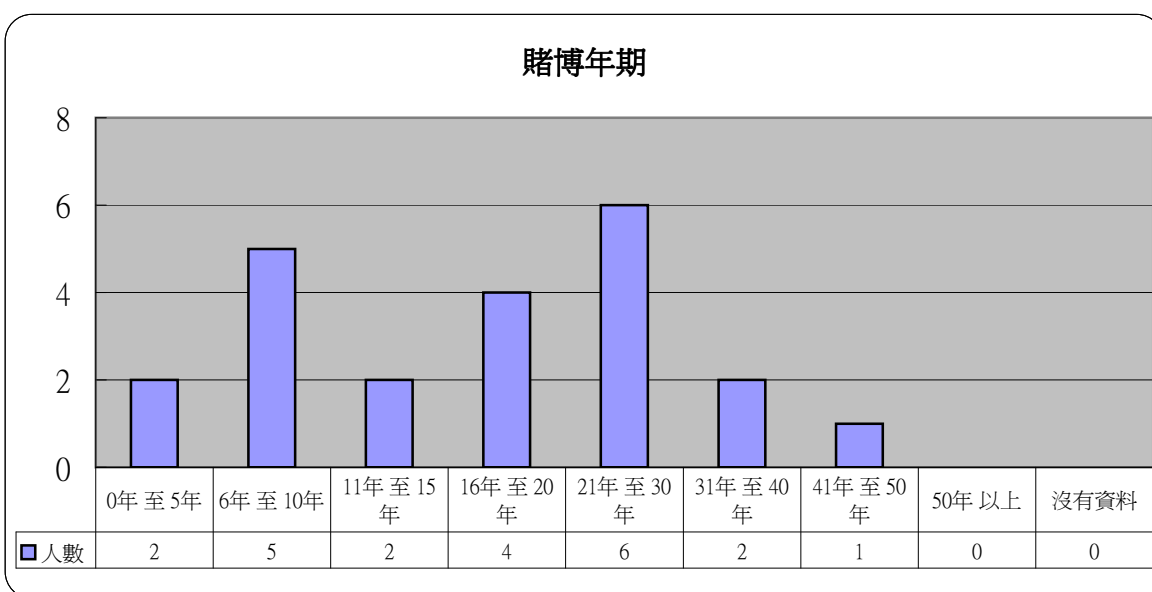
2 教育程度	人數	百分比
沒有受教育	0	0.0%
小學	3	13.6%
中學	17	77.3%
大學或以上	2	9.1%
沒有資料	0	0.0%



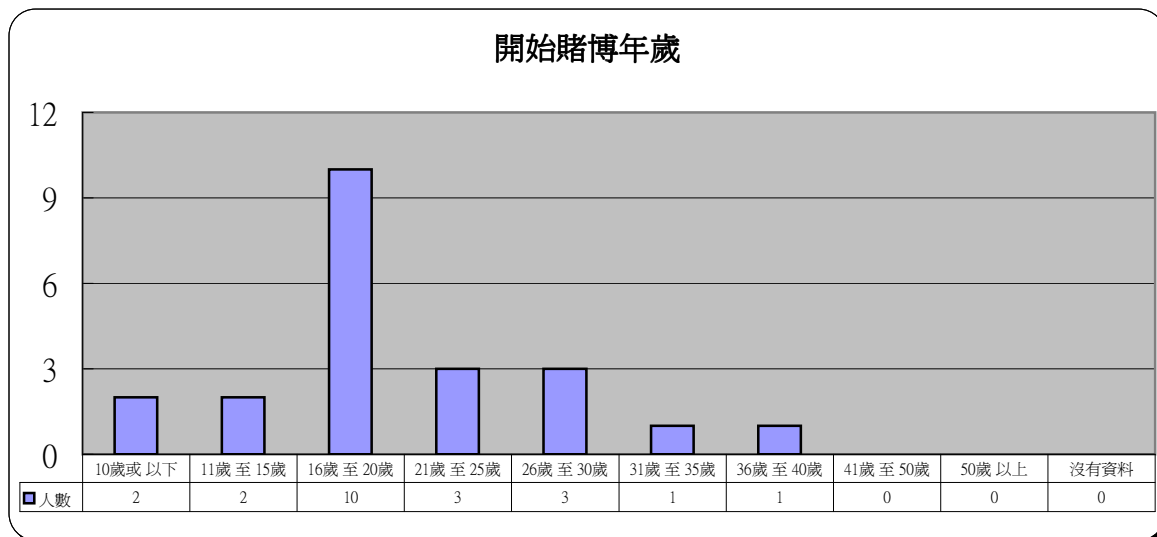
3 年齡	人數	百分比
18歲 或以下	0	0.0%
19歲 至 25歲	3	13.6%
26歲 至 29歲	1	4.5%
30歲 至 39歲	7	31.8%
40歲 至 49歲	8	36.4%
50歲 至 59歲	1	4.5%
60歲 或以上	2	9.1%



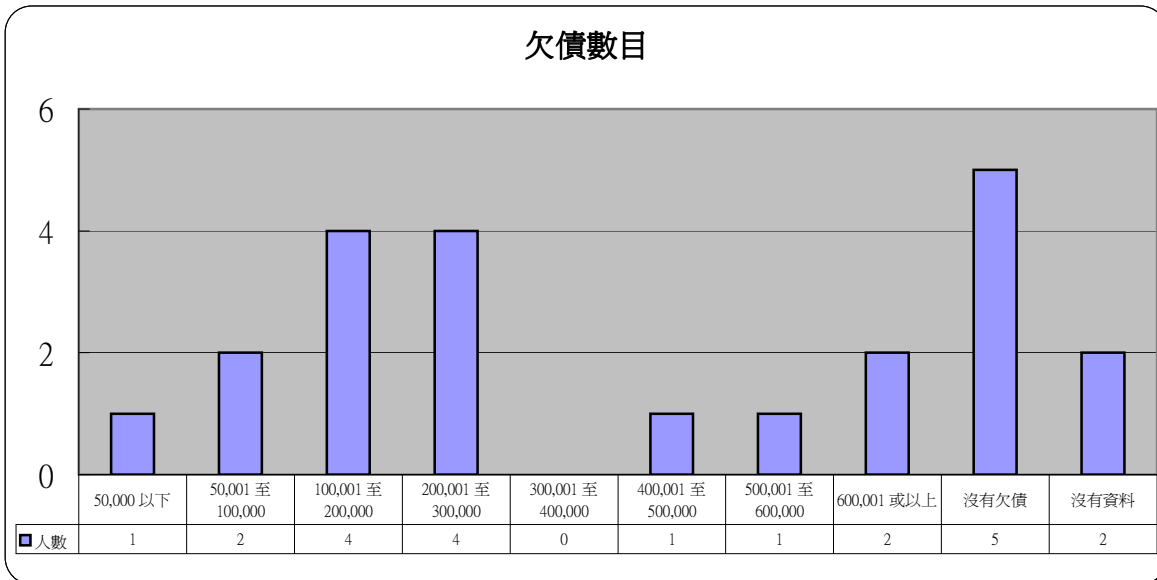
4 賭博年期	人數	百分比
0年 至 5年	2	9.1%
6年 至 10年	5	22.7%
11年 至 15年	2	9.1%
16年 至 20年	4	18.2%
21年 至 30年	6	27.3%
31年 至 40年	2	9.1%
41年 至 50年	1	4.5%
50年 以上	0	0.0%
沒有資料	0	0.0%



5 開始賭博年歲	人數	百分比
10歲或以下	2	9.1%
11歲至15歲	2	9.1%
16歲至20歲	10	45.5%
21歲至25歲	3	13.6%
26歲至30歲	3	13.6%
31歲至35歲	1	4.5%
36歲至40歲	1	4.5%
41歲至50歲	0	0.0%
50歲以上	0	0.0%
沒有資料	0	0.0%

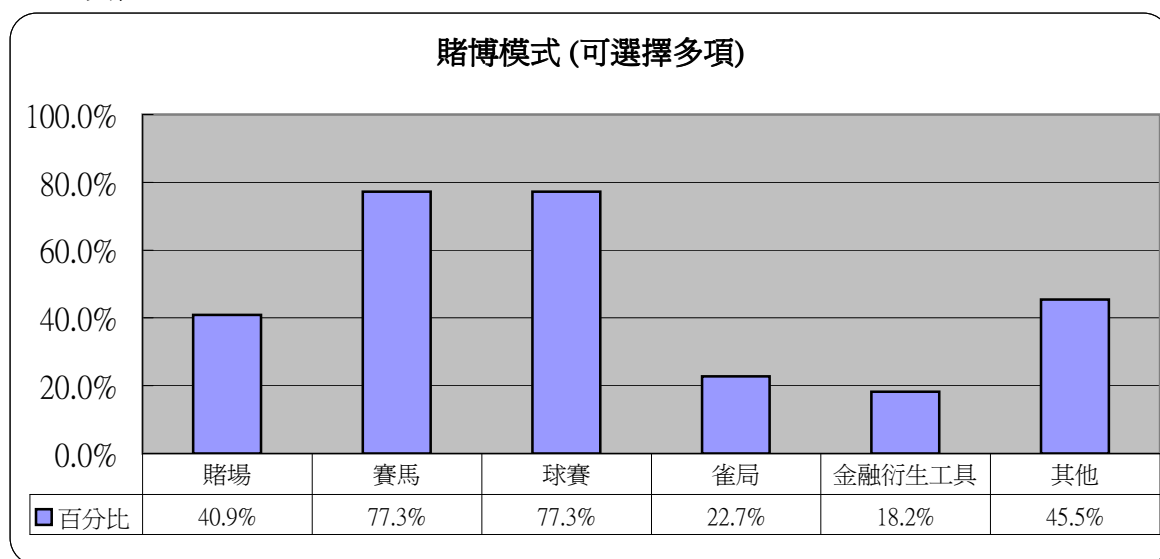


6 欠債數目	人數	百分比
50,000 以下	1	4.5%
50,001 至 100,000	2	9.1%
100,001 至 200,000	4	18.2%
200,001 至 300,000	4	18.2%
300,001 至 400,000	0	0.0%
400,001 至 500,000	1	4.5%
500,001 至 600,000	1	4.5%
600,001 或以上	2	9.1%
沒有欠債	5	22.7%
沒有資料	2	9.1%



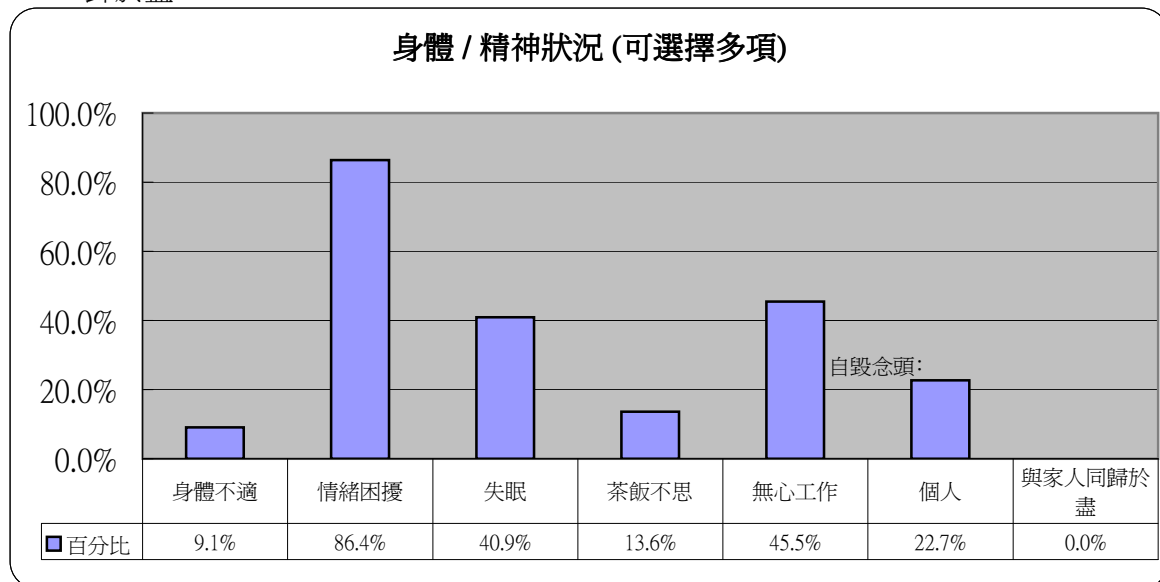
7 賭博模式(可選擇多項)

	人數	百分比
賭場	9	40.9%
賽馬	17	77.3%
球賽	17	77.3%
雀局	5	22.7%
金融衍生工具	4	18.2%
其他	10	45.5%



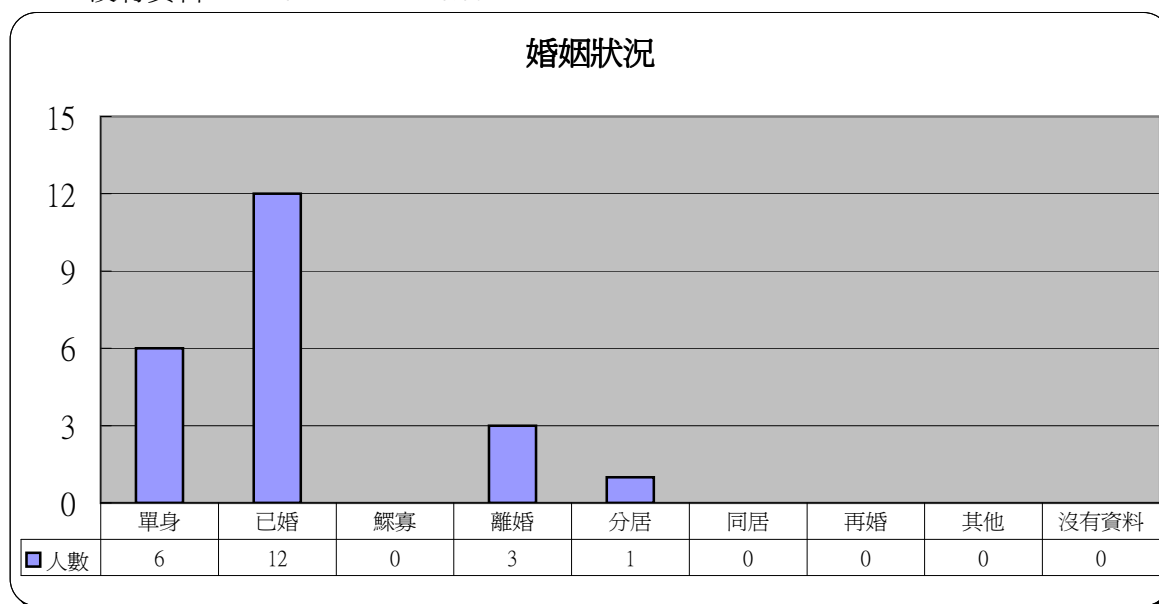
8 身體 / 精神狀況(可選擇多項)

	人數	百分比
身體不適	2	9.1%
情緒困擾	19	86.4%
失眠	9	40.9%
茶飯不思	3	13.6%
無心工作	10	45.5%
自毀念頭:		
個人	5	22.7%
與家人同歸於盡	0	0.0%



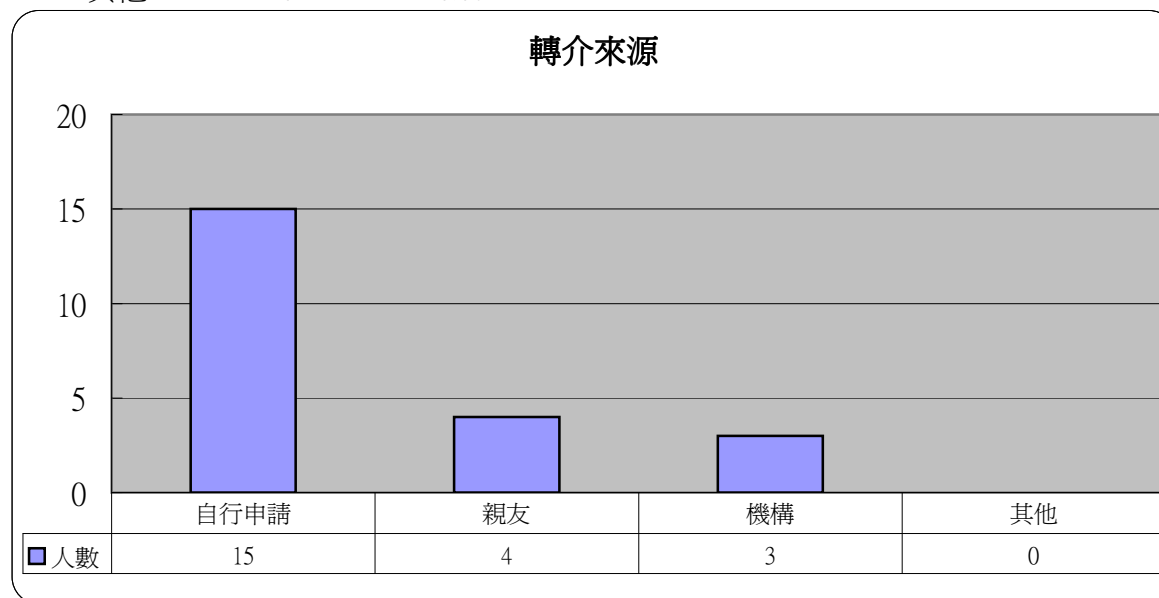
9 婚姻狀況

	人數	百分比
單身	6	27.3%
已婚	12	54.5%
鰥寡	0	0.0%
離婚	3	13.6%
分居	1	4.5%
同居	0	0.0%
再婚	0	0.0%
其他	0	0.0%
沒有資料	0	0.0%



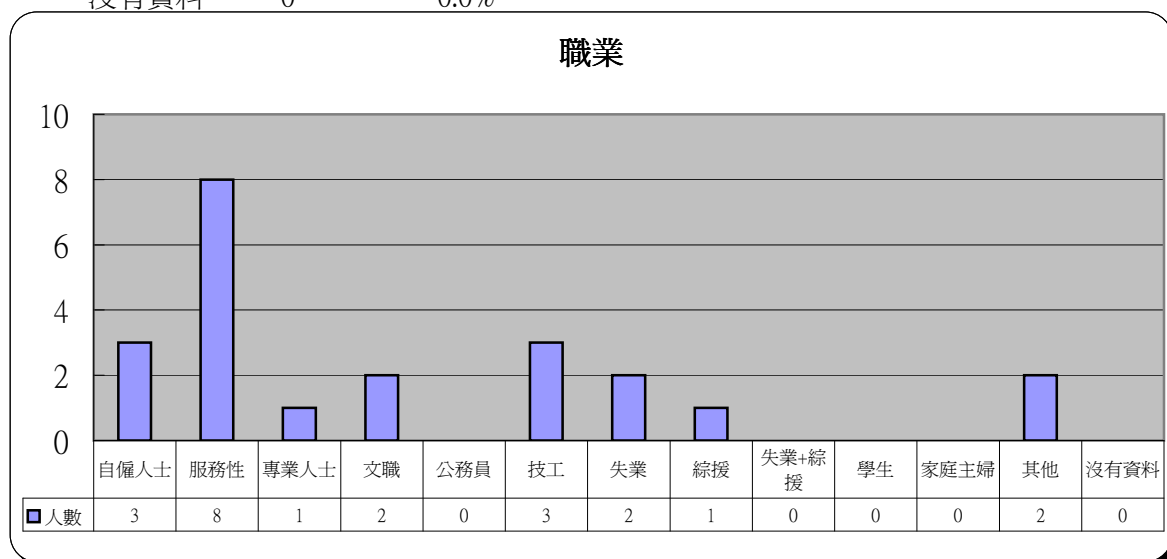
10 轉介來源

	人數	百分比
自行申請	15	68.2%
親友	4	18.2%
機構	3	13.6%
其他	0	0.0%



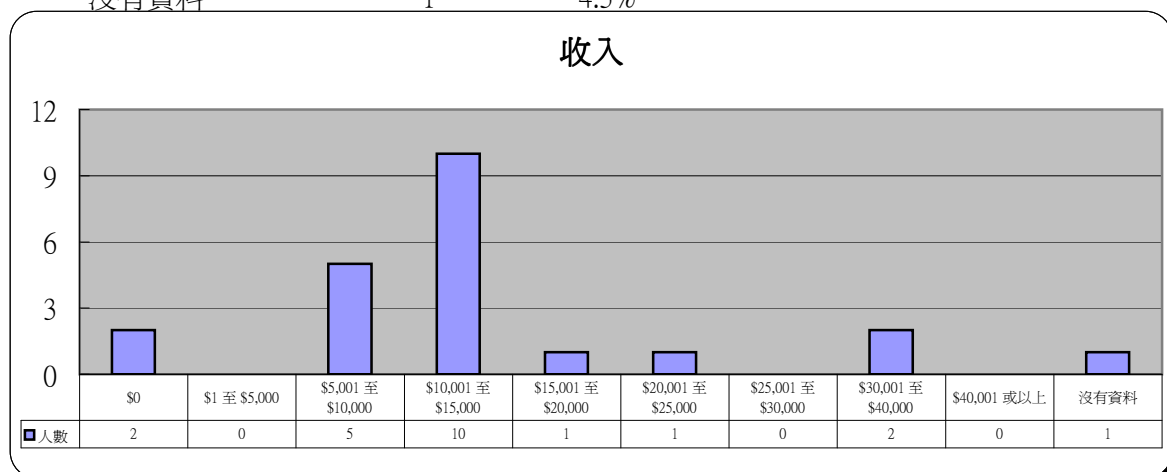
11 職業

	人數	百分比
自僱人士	3	13.6%
服務性	8	36.4%
專業人士	1	4.5%
文職	2	9.1%
公務員	0	0.0%
技工	3	13.6%
失業	2	9.1%
綜援	1	4.5%
失業+綜援	0	0.0%
學生	0	0.0%
家庭主婦	0	0.0%
其他	2	9.1%
沒有資料	0	0.0%



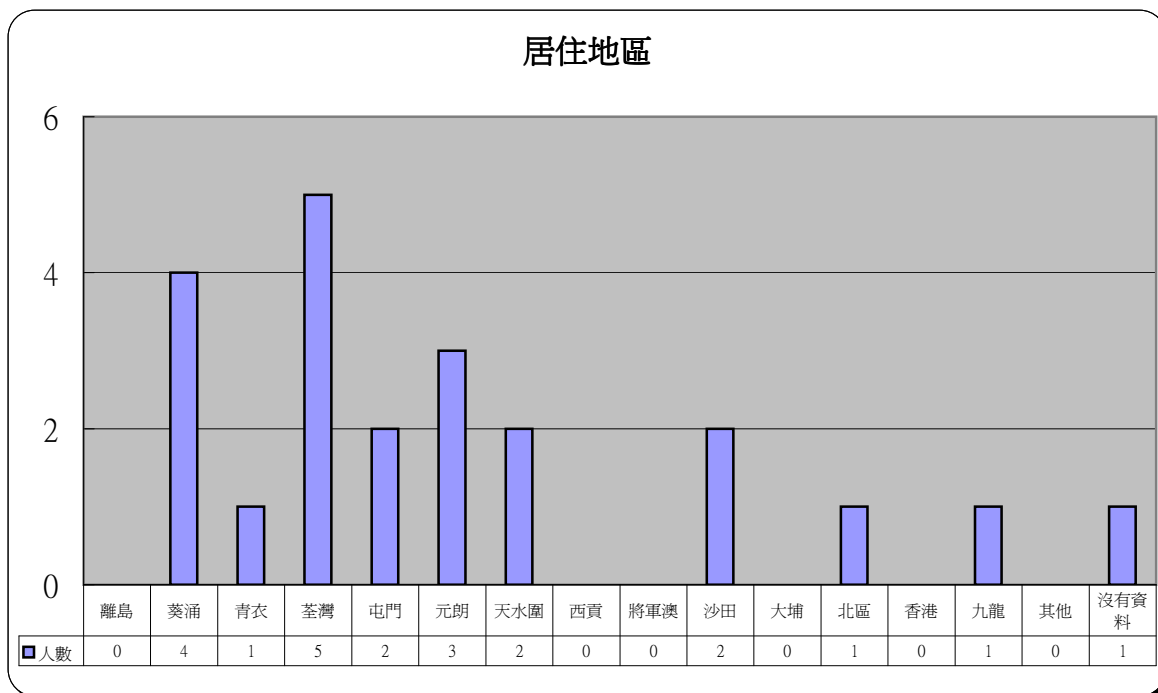
12 收入

	人數	百分比
\$0	2	9.1%
\$1 至 \$5,000	0	0.0%
\$5,001 至 \$10,000	5	22.7%
\$10,001 至 \$15,000	10	45.5%
\$15,001 至 \$20,000	1	4.5%
\$20,001 至 \$25,000	1	4.5%
\$25,001 至 \$30,000	0	0.0%
\$30,001 至 \$40,000	2	9.1%
\$40,001 或以上	0	0.0%
沒有資料	1	4.5%



13 居住地區

	人數	百分比		人數	百分比
離島	0	0.0%	將軍澳	0	0.0%
葵涌	4	18.2%	沙田	2	9.1%
青衣	1	4.5%	大埔	0	0.0%
荃灣	5	22.7%	北區	1	4.5%
屯門	2	9.1%	香港	0	0.0%
元朗	3	13.6%	九龍	1	4.5%
天水圍	2	9.1%	其他	0	0.0%
西貢	0	0.0%	沒有資料	1	4.5%



14 其他求助問題 (可選擇多項)

	人數	百分比
家庭問題	17	77.3%
工作	5	22.7%
精神健康	7	31.8%
財務及債務	16	72.7%

