

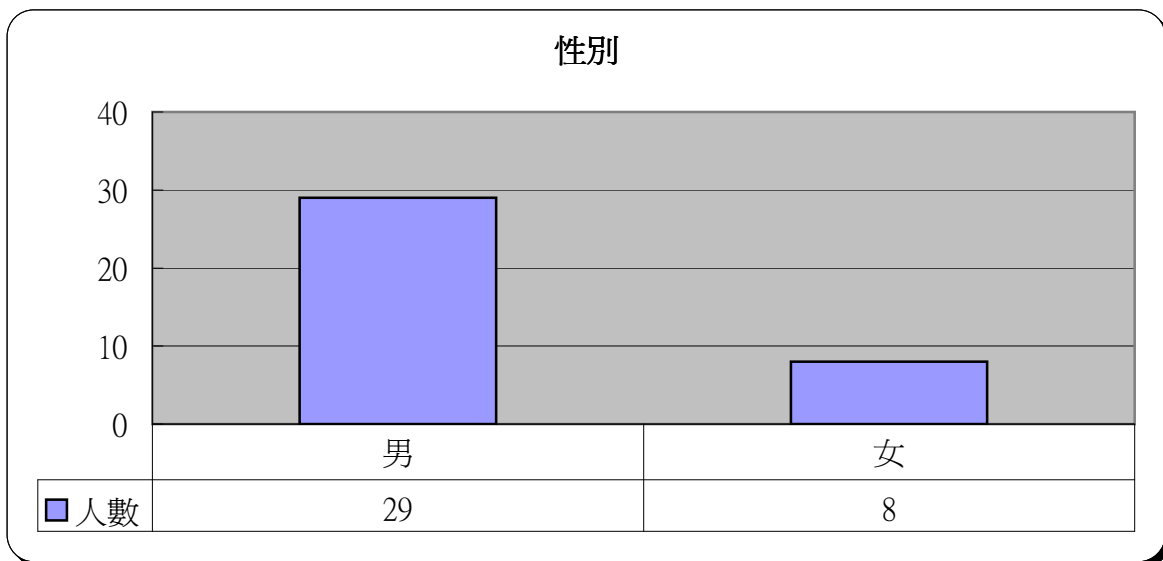
明愛展晴中心 問題賭徒個案資料統計



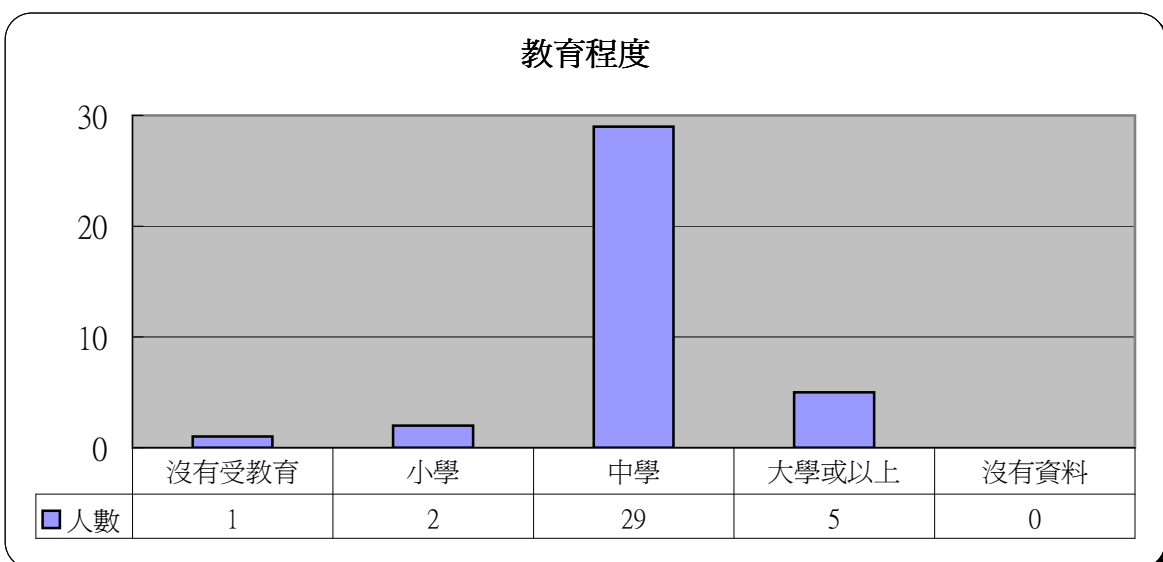
統計時期： 2012年4月

總個案數目： 37

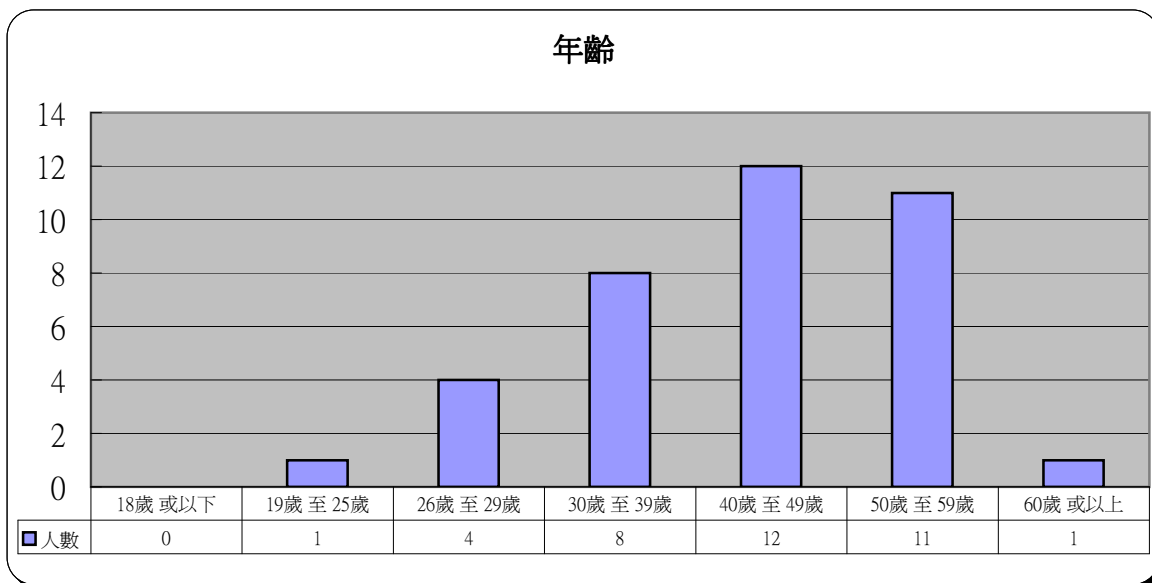
1	性別	人數	百分比
	男	29	78.4%
	女	8	21.6%



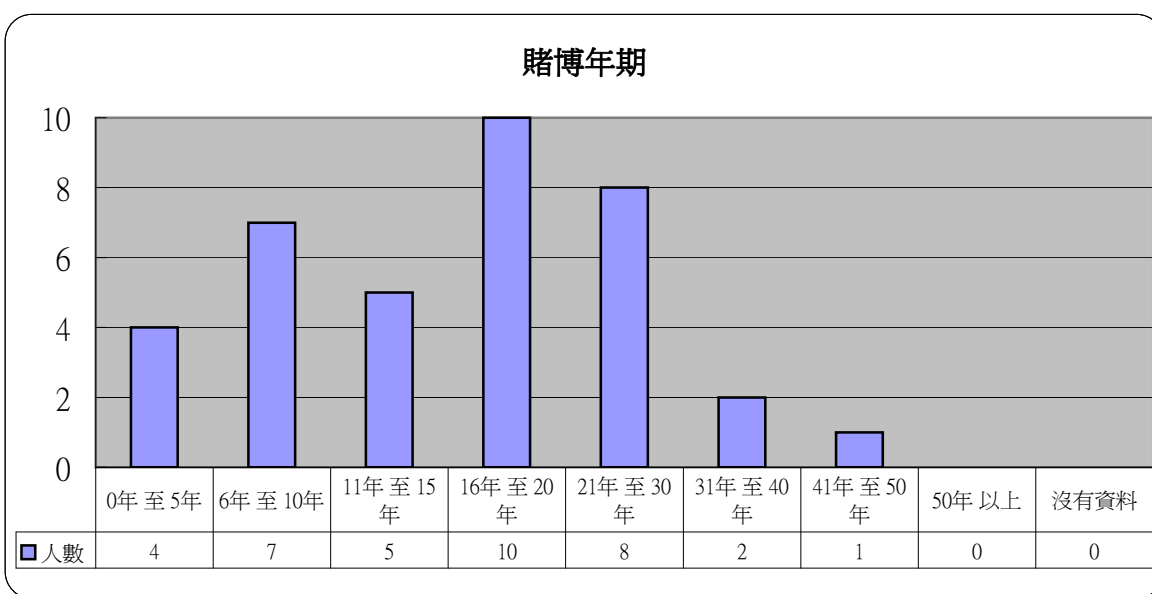
2	教育程度	人數	百分比
	沒有受教育	1	2.7%
	小學	2	5.4%
	中學	29	78.4%
	大學或以上	5	13.5%
	沒有資料	0	0.0%



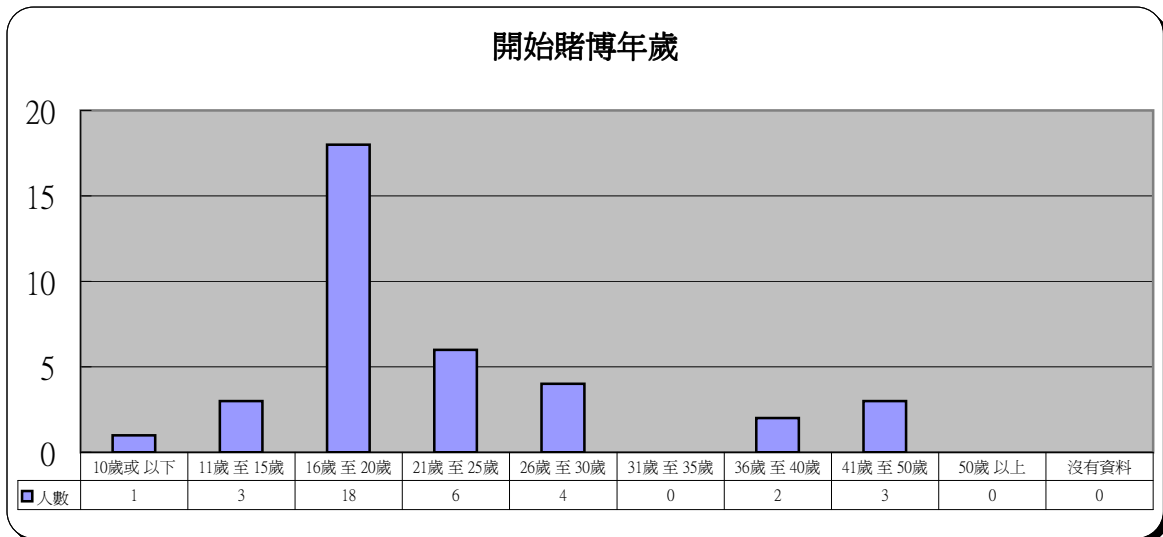
3 年齡	人數	百分比
18歲 或以下	0	0.0%
19歲 至 25歲	1	2.7%
26歲 至 29歲	4	10.8%
30歲 至 39歲	8	21.6%
40歲 至 49歲	12	32.4%
50歲 至 59歲	11	29.7%
60歲 或以上	1	2.7%



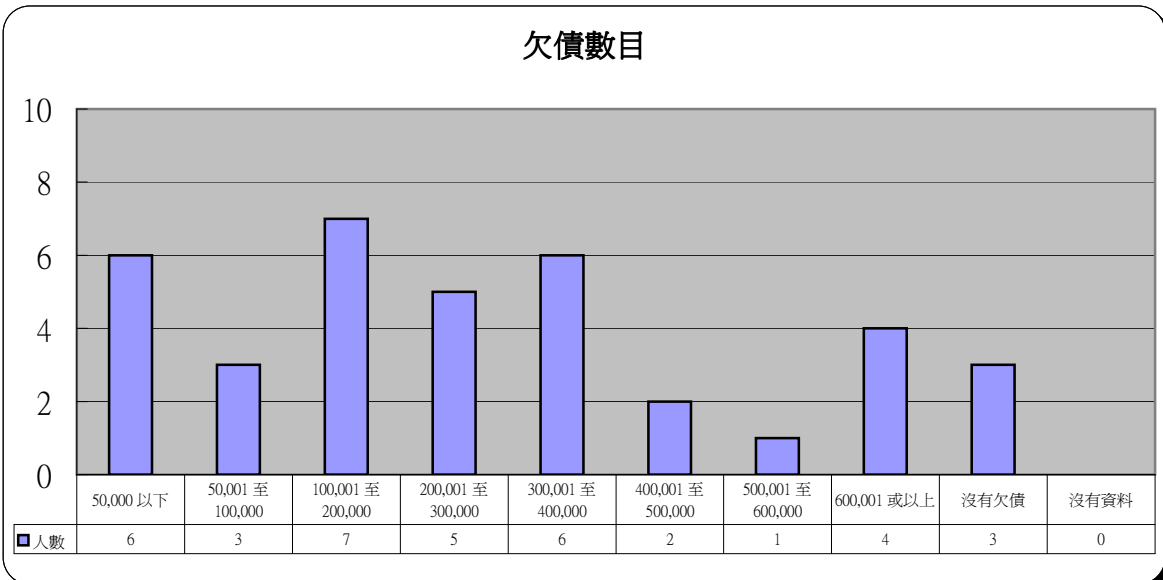
4 賭博年期	人數	百分比
0年 至 5年	4	10.8%
6年 至 10年	7	18.9%
11年 至 15年	5	13.5%
16年 至 20年	10	27.0%
21年 至 30年	8	21.6%
31年 至 40年	2	5.4%
41年 至 50年	1	2.7%
50年 以上	0	0.0%
沒有資料	0	0.0%



5 開始賭博年歲	人數	百分比
10歲或以下	1	2.7%
11歲至15歲	3	8.1%
16歲至20歲	18	48.6%
21歲至25歲	6	16.2%
26歲至30歲	4	10.8%
31歲至35歲	0	0.0%
36歲至40歲	2	5.4%
41歲至50歲	3	8.1%
50歲以上	0	0.0%
沒有資料	0	0.0%

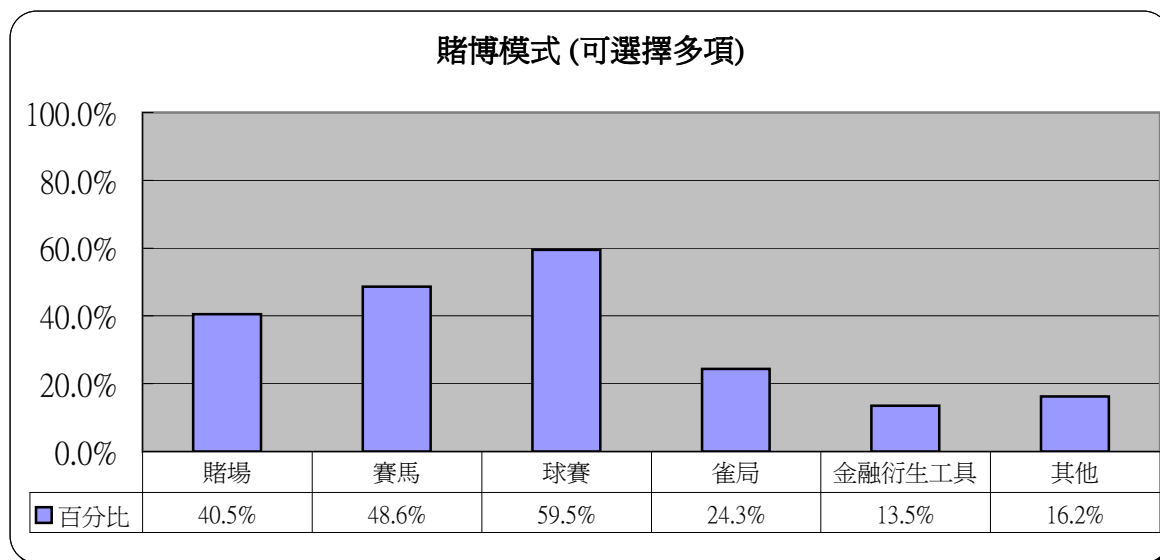


6 欠債數目	人數	百分比
50,000 以下	6	16.2%
50,001 至 100,000	3	8.1%
100,001 至 200,000	7	18.9%
200,001 至 300,000	5	13.5%
300,001 至 400,000	6	16.2%
400,001 至 500,000	2	5.4%
500,001 至 600,000	1	2.7%
600,001 或以上	4	10.8%
沒有欠債	3	8.1%
沒有資料	0	0.0%



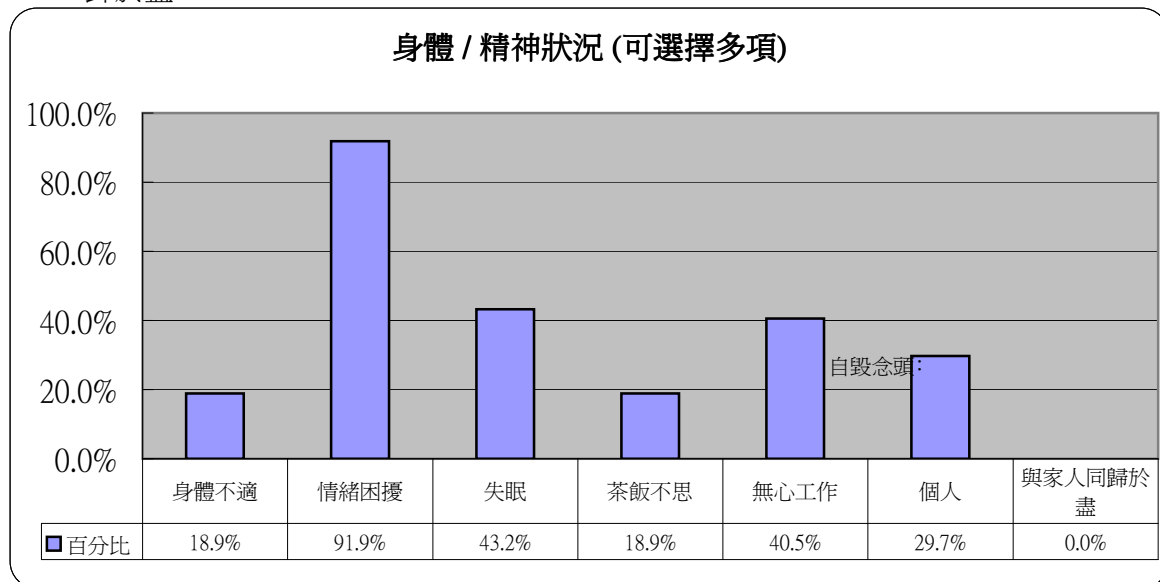
7 賭博模式 (可選擇多項)

	人數	百分比
賭場	15	40.5%
賽馬	18	48.6%
球賽	22	59.5%
雀局	9	24.3%
金融衍生工具	5	13.5%
其他	6	16.2%



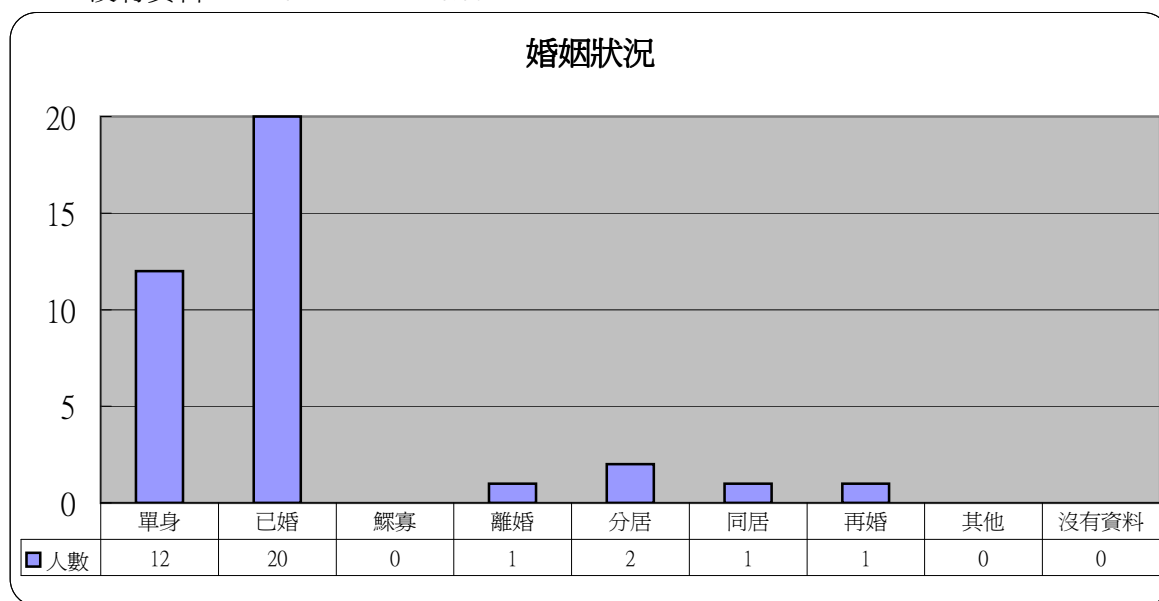
8 身體 / 精神狀況 (可選擇多項)

	人數	百分比
身體不適	7	18.9%
情緒困擾	34	91.9%
失眠	16	43.2%
茶飯不思	7	18.9%
無心工作	15	40.5%
自毀念頭:		
個人	11	29.7%
與家人同歸於盡	0	0.0%



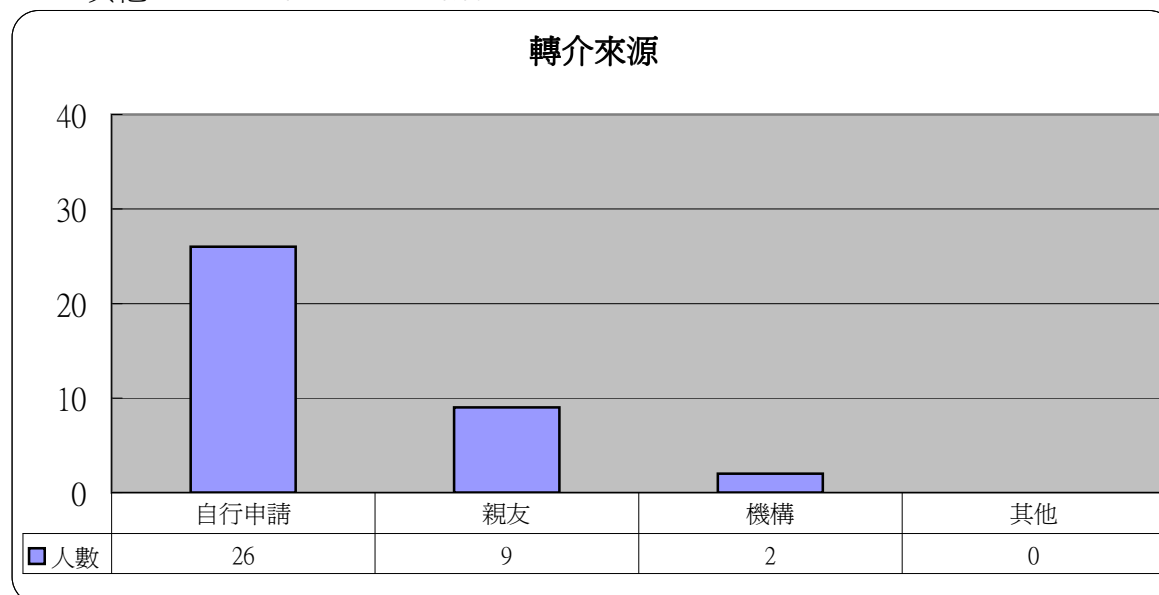
9 婚姻狀況

	人數	百分比
單身	12	32.4%
已婚	20	54.1%
鰥寡	0	0.0%
離婚	1	2.7%
分居	2	5.4%
同居	1	2.7%
再婚	1	2.7%
其他	0	0.0%
沒有資料	0	0.0%



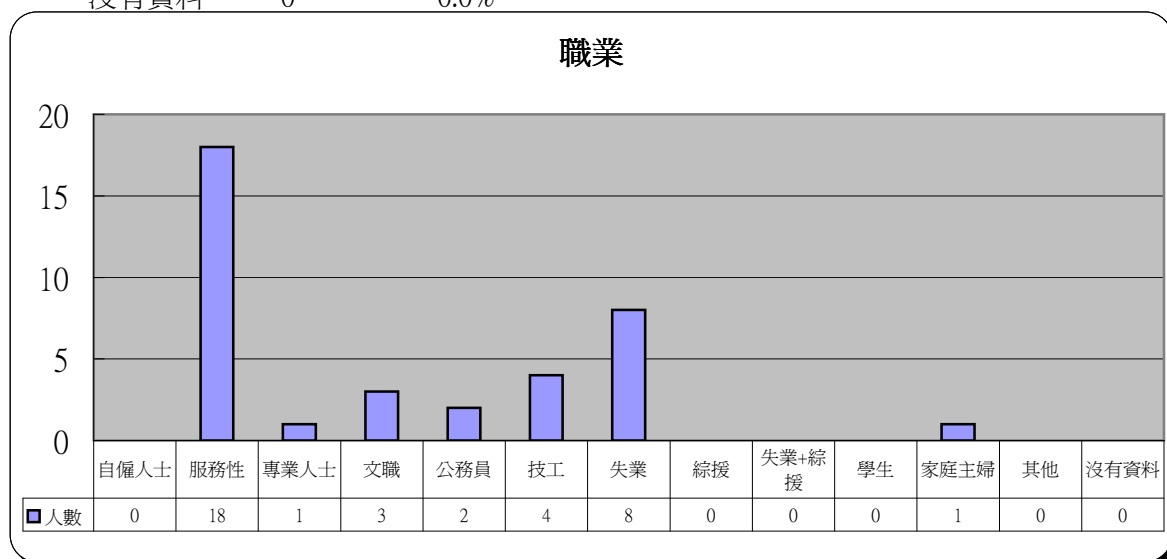
10 轉介來源

	人數	百分比
自行申請	26	70.3%
親友	9	24.3%
機構	2	5.4%
其他	0	0.0%



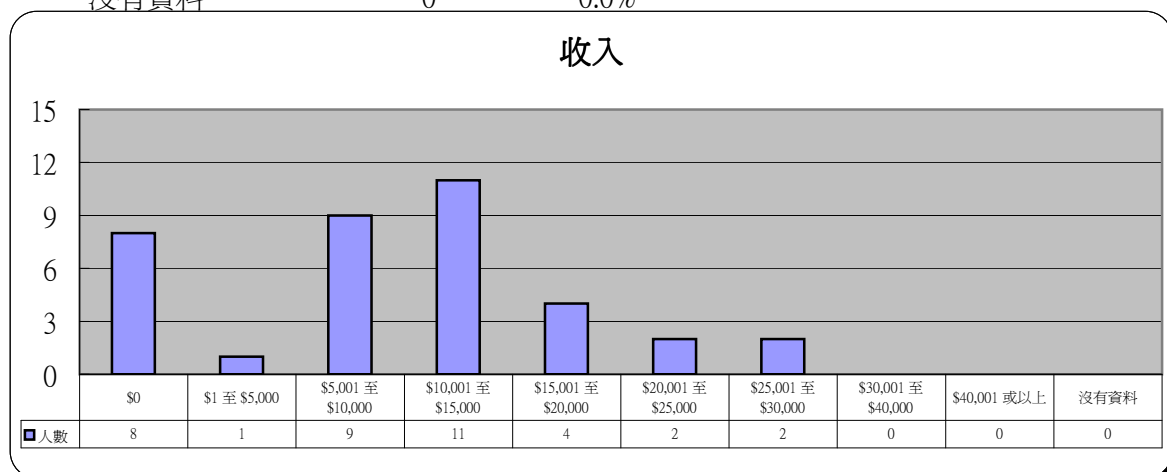
11 職業

	人數	百分比
自僱人士	0	0.0%
服務性	18	48.6%
專業人士	1	2.7%
文職	3	8.1%
公務員	2	5.4%
技工	4	10.8%
失業	8	21.6%
綜援	0	0.0%
失業+綜援	0	0.0%
學生	0	0.0%
家庭主婦	1	2.7%
其他	0	0.0%
沒有資料	0	0.0%



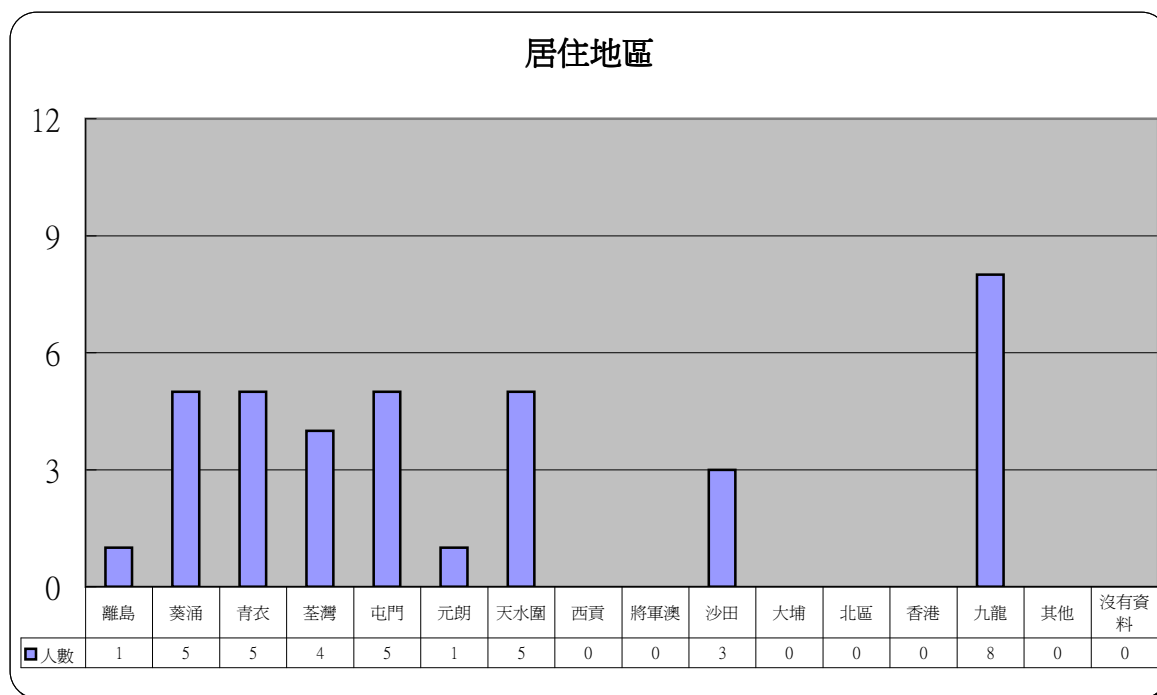
12 收入

	人數	百分比
\$0	8	21.6%
\$1 至 \$5,000	1	2.7%
\$5,001 至 \$10,000	9	24.3%
\$10,001 至 \$15,000	11	29.7%
\$15,001 至 \$20,000	4	10.8%
\$20,001 至 \$25,000	2	5.4%
\$25,001 至 \$30,000	2	5.4%
\$30,001 至 \$40,000	0	0.0%
\$40,001 或以上	0	0.0%
沒有資料	0	0.0%



13 居住地區

	人數	百分比		人數	百分比
離島	1	2.7%	將軍澳	0	0.0%
葵涌	5	13.5%	沙田	3	8.1%
青衣	5	13.5%	大埔	0	0.0%
荃灣	4	10.8%	北區	0	0.0%
屯門	5	13.5%	香港	0	0.0%
元朗	1	2.7%	九龍	8	21.6%
天水圍	5	13.5%	其他	0	0.0%
西貢	0	0.0%	沒有資料	0	0.0%



14 其他求助問題 (可選擇多項)

	人數	百分比
家庭問題	28	75.7%
工作	11	29.7%
精神健康	16	43.2%
財務及債務	35	94.6%

