

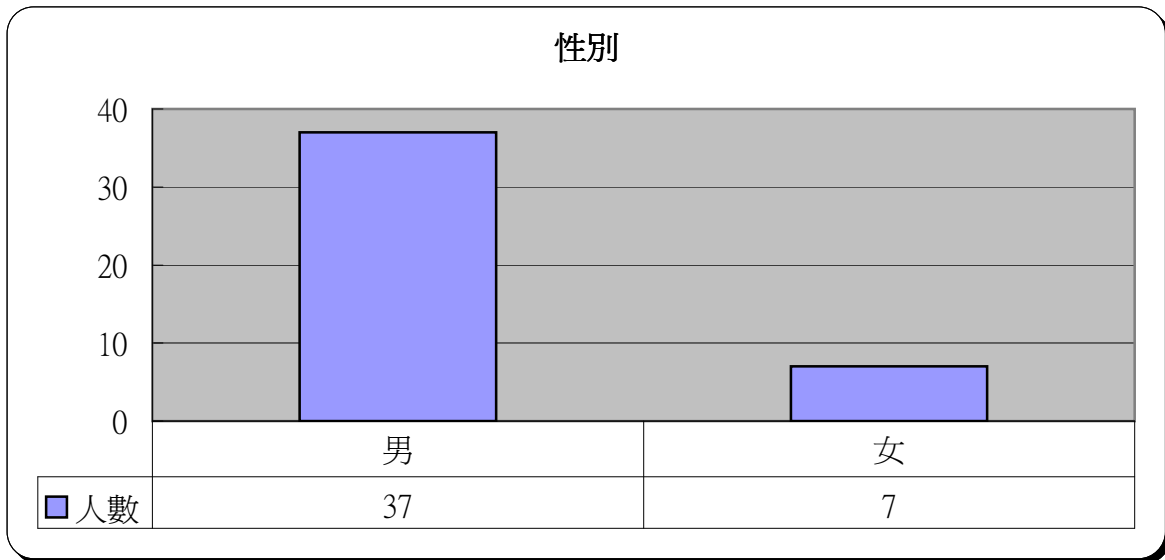
明愛展晴中心 問題賭徒個案資料統計



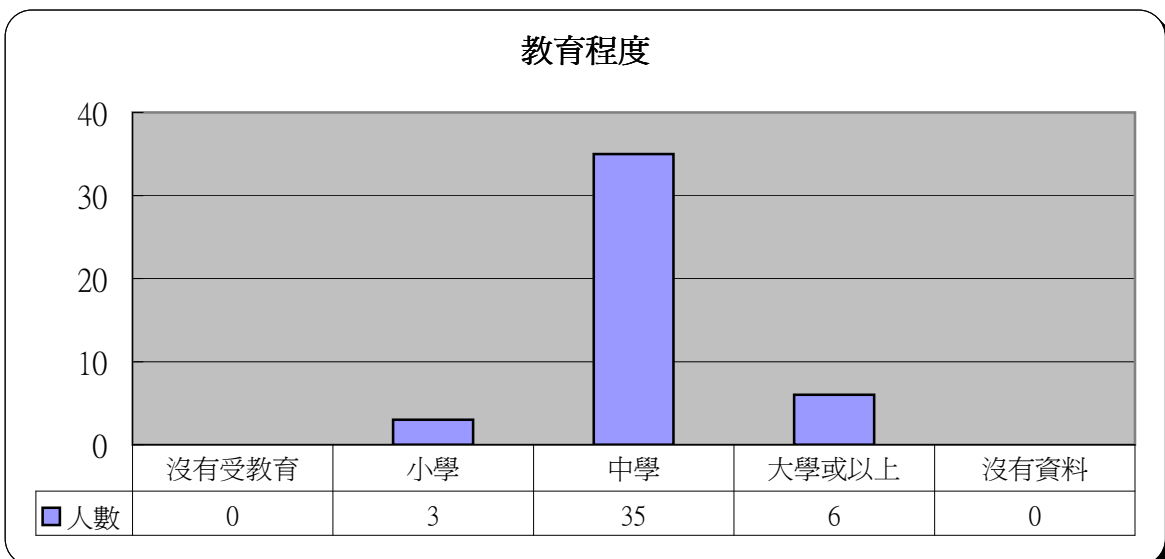
統計時期： 2012年5月

總個案數目： 44

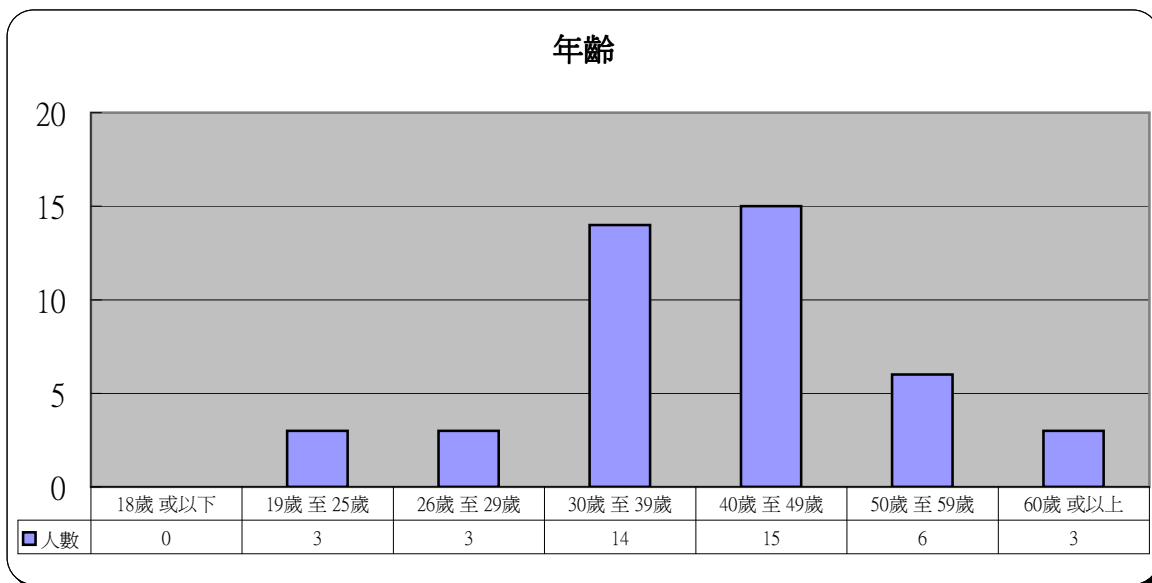
1	性別	人數	百分比
	男	37	84.1%
	女	7	15.9%



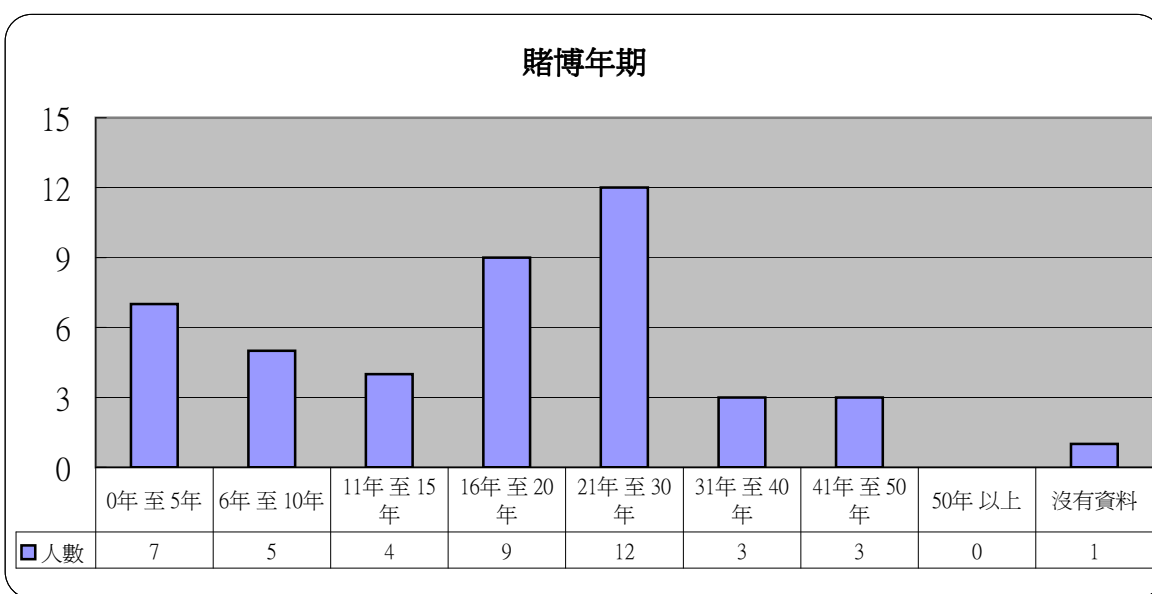
2	教育程度	人數	百分比
	沒有受教育	0	0.0%
	小學	3	6.8%
	中學	35	79.5%
	大學或以上	6	13.6%
	沒有資料	0	0.0%



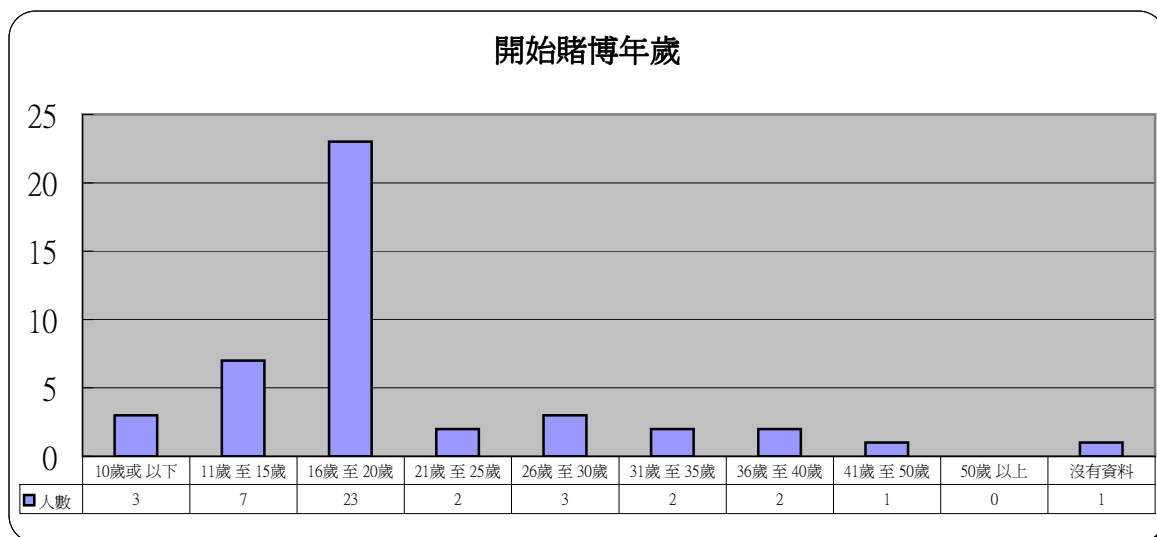
3 年齡	人數	百分比
18歲 或以下	0	0.0%
19歲 至 25歲	3	6.8%
26歲 至 29歲	3	6.8%
30歲 至 39歲	14	31.8%
40歲 至 49歲	15	34.1%
50歲 至 59歲	6	13.6%
60歲 或以上	3	6.8%



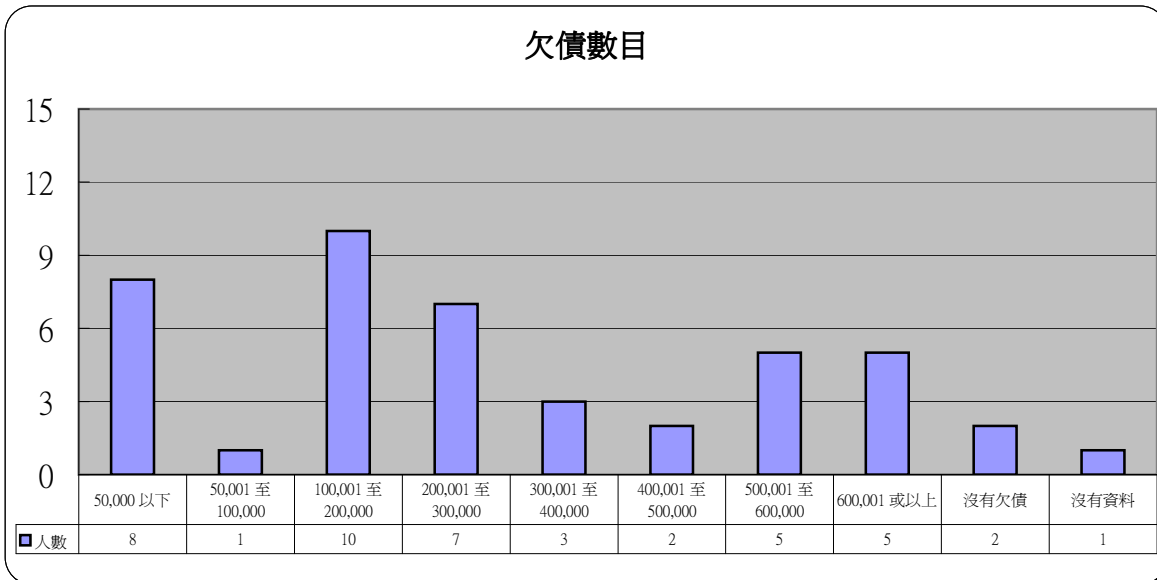
4 賭博年期	人數	百分比
0年 至 5年	7	15.9%
6年 至 10年	5	11.4%
11年 至 15年	4	9.1%
16年 至 20年	9	20.5%
21年 至 30年	12	27.3%
31年 至 40年	3	6.8%
41年 至 50年	3	6.8%
50年 以上	0	0.0%
沒有資料	1	2.3%



5 開始賭博年歲	人數	百分比
10歲或以下	3	6.8%
11歲至15歲	7	15.9%
16歲至20歲	23	52.3%
21歲至25歲	2	4.5%
26歲至30歲	3	6.8%
31歲至35歲	2	4.5%
36歲至40歲	2	4.5%
41歲至50歲	1	2.3%
50歲以上	0	0.0%
沒有資料	1	2.3%

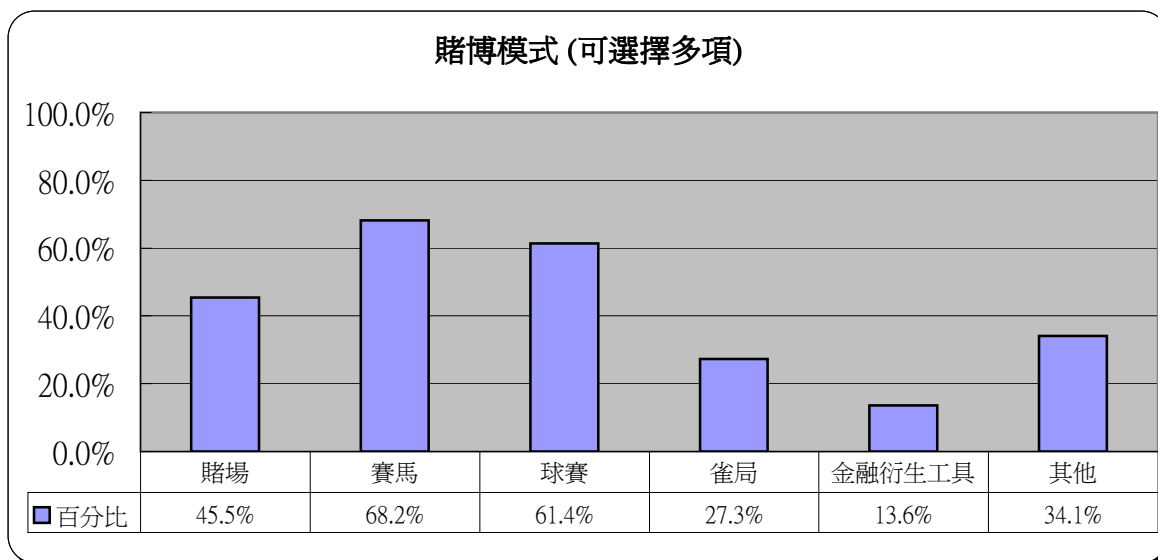


6 欠債數目	人數	百分比
50,000 以下	8	18.2%
50,001 至 100,000	1	2.3%
100,001 至 200,000	10	22.7%
200,001 至 300,000	7	15.9%
300,001 至 400,000	3	6.8%
400,001 至 500,000	2	4.5%
500,001 至 600,000	5	11.4%
600,001 或以上	5	11.4%
沒有欠債	2	4.5%
沒有資料	1	2.3%



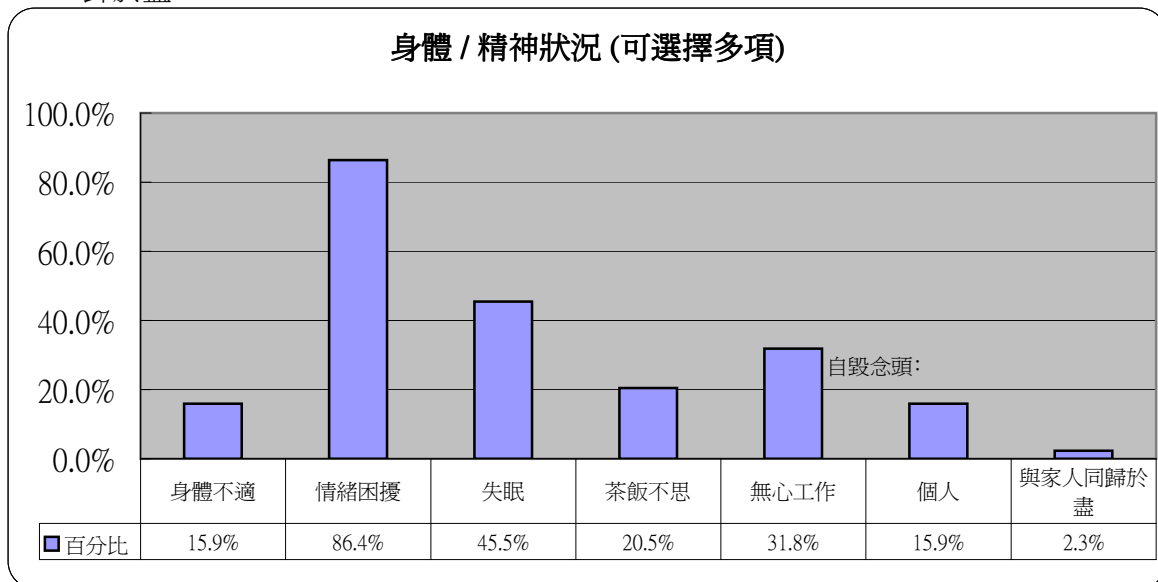
7 賭博模式(可選擇多項)

	人數	百分比
賭場	20	45.5%
賽馬	30	68.2%
球賽	27	61.4%
雀局	12	27.3%
金融衍生工具	6	13.6%
其他	15	34.1%



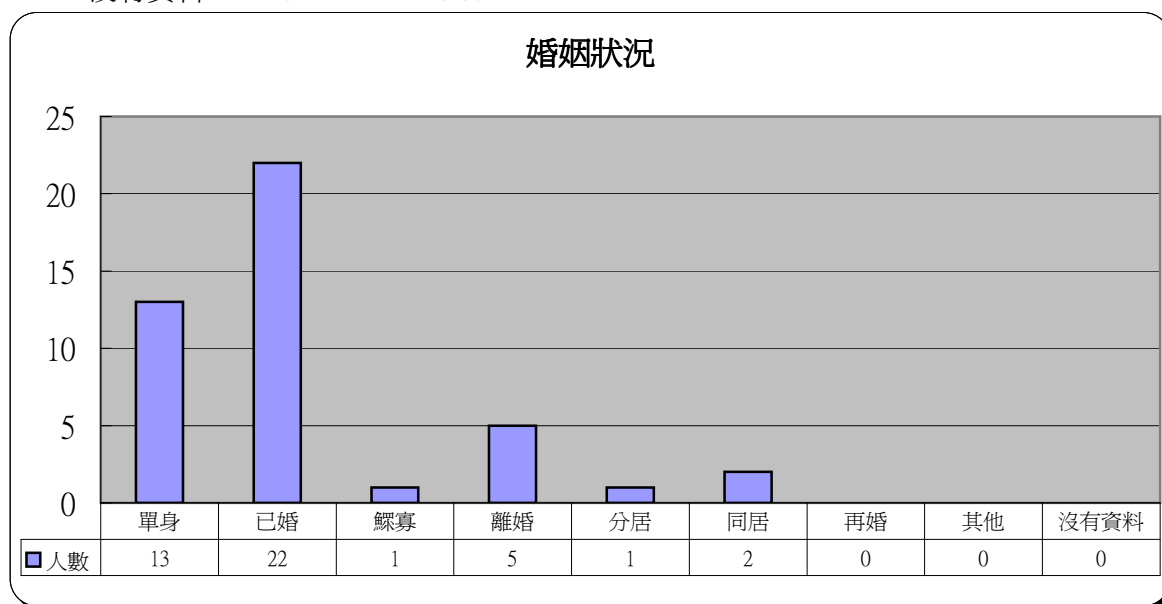
8 身體 / 精神狀況(可選擇多項)

	人數	百分比
身體不適	7	15.9%
情緒困擾	38	86.4%
失眠	20	45.5%
茶飯不思	9	20.5%
無心工作	14	31.8%
自毀念頭:		
個人	7	15.9%
與家人同歸於盡	1	2.3%



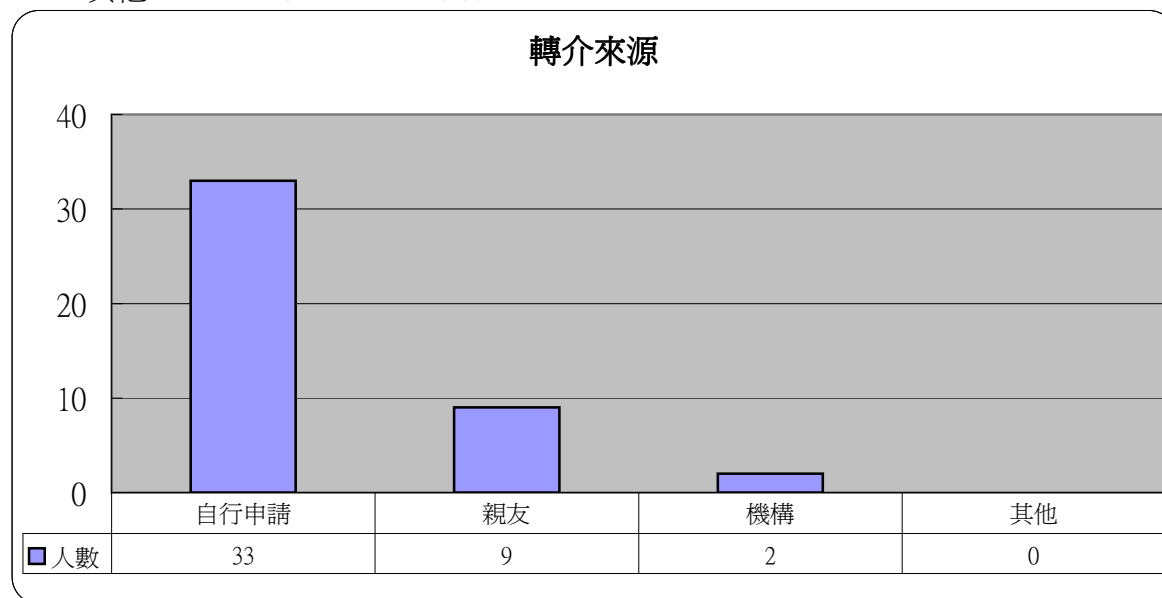
9 婚姻狀況

	人數	百分比
單身	13	29.5%
已婚	22	50.0%
鰥寡	1	2.3%
離婚	5	11.4%
分居	1	2.3%
同居	2	4.5%
再婚	0	0.0%
其他	0	0.0%
沒有資料	0	0.0%



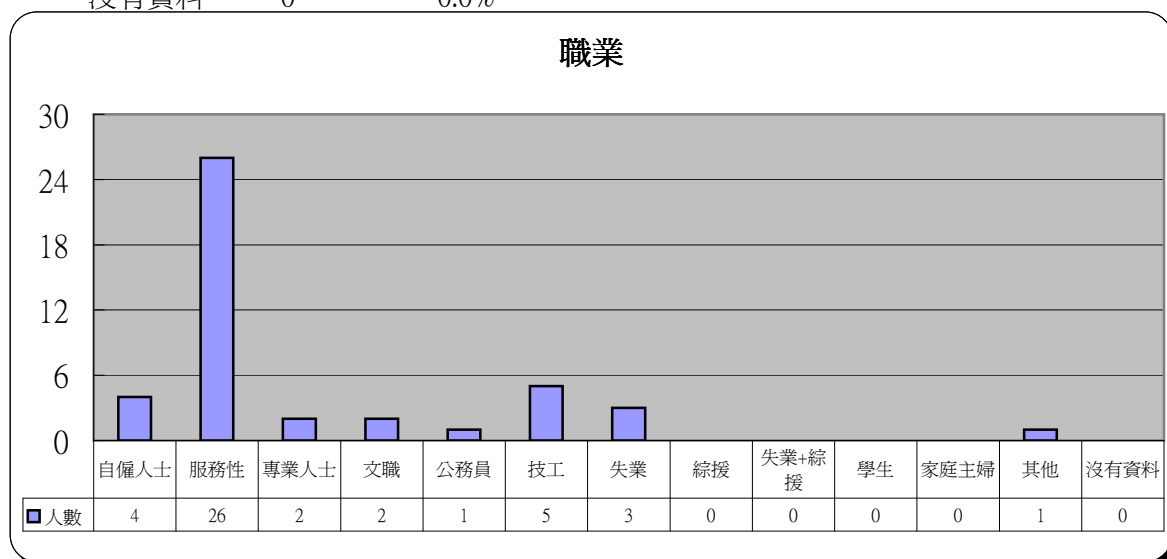
10 轉介來源

	人數	百分比
自行申請	33	75.0%
親友	9	20.5%
機構	2	4.5%
其他	0	0.0%



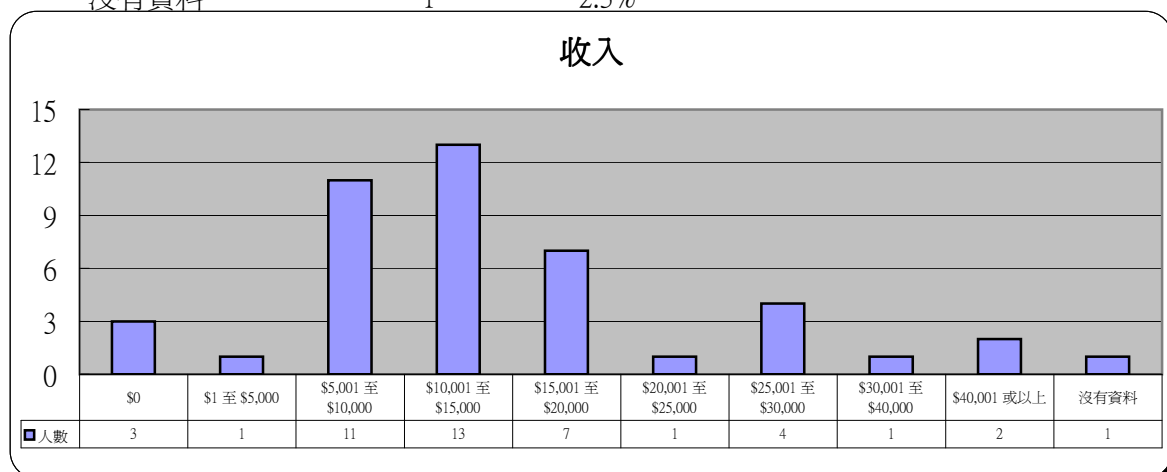
11 職業

	人數	百分比
自僱人士	4	9.1%
服務性	26	59.1%
專業人士	2	4.5%
文職	2	4.5%
公務員	1	2.3%
技工	5	11.4%
失業	3	6.8%
綜援	0	0.0%
失業+綜援	0	0.0%
學生	0	0.0%
家庭主婦	0	0.0%
其他	1	2.3%
沒有資料	0	0.0%



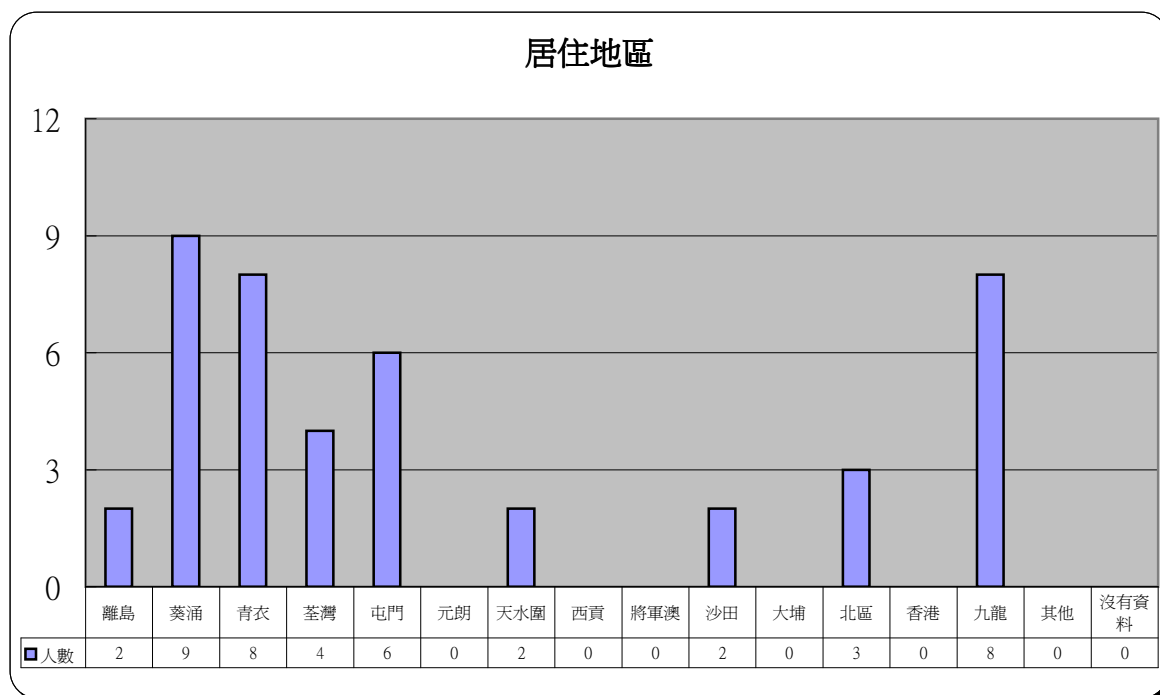
12 收入

	人數	百分比
\$0	3	6.8%
\$1 至 \$5,000	1	2.3%
\$5,001 至 \$10,000	11	25.0%
\$10,001 至 \$15,000	13	29.5%
\$15,001 至 \$20,000	7	15.9%
\$20,001 至 \$25,000	1	2.3%
\$25,001 至 \$30,000	4	9.1%
\$30,001 至 \$40,000	1	2.3%
\$40,001 或以上	2	4.5%
沒有資料	1	2.3%



13 居住地區

	人數	百分比		人數	百分比
離島	2	4.5%	將軍澳	0	0.0%
葵涌	9	20.5%	沙田	2	4.5%
青衣	8	18.2%	大埔	0	0.0%
荃灣	4	9.1%	北區	3	6.8%
屯門	6	13.6%	香港	0	0.0%
元朗	0	0.0%	九龍	8	18.2%
天水圍	2	4.5%	其他	0	0.0%
西貢	0	0.0%	沒有資料	0	0.0%



14 其他求助問題 (可選擇多項)

	人數	百分比
家庭問題	40	90.9%
工作	20	45.5%
精神健康	11	25.0%
財務及債務	39	88.6%

