

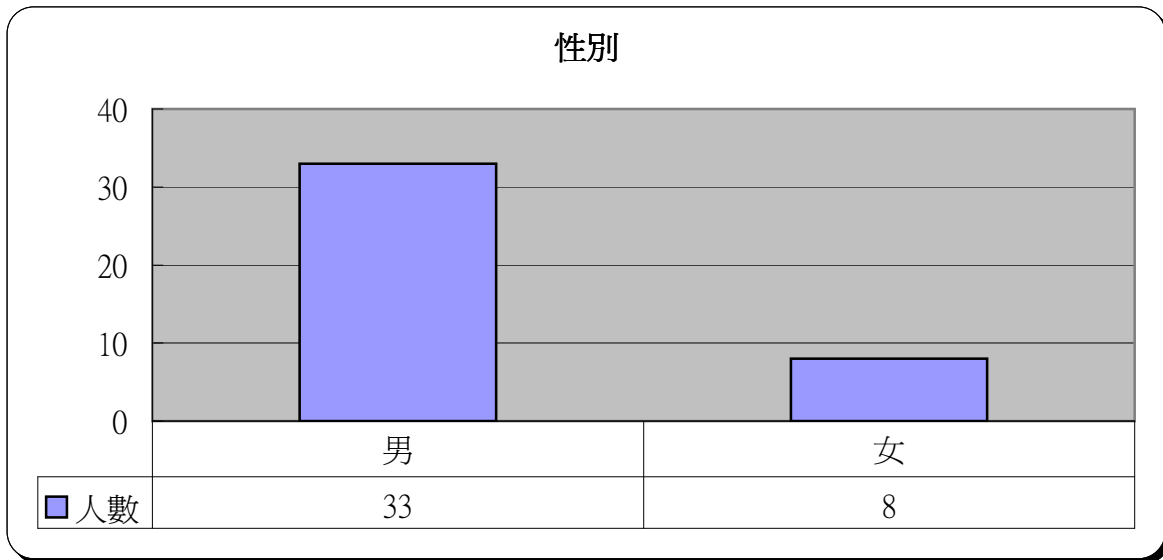
明愛展晴中心 問題賭徒個案資料統計



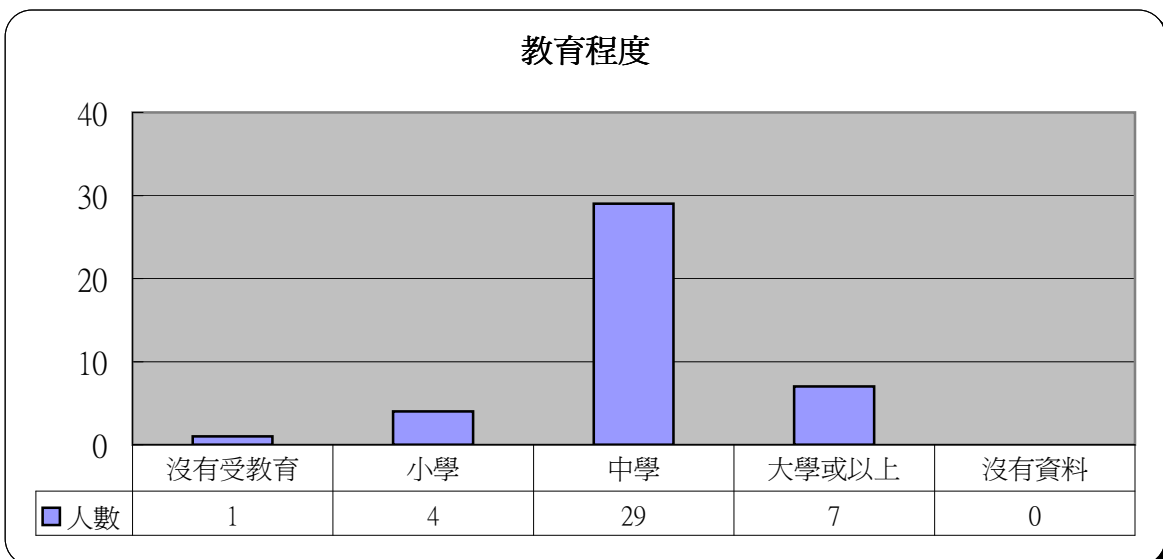
統計時期： 2012年6月

總個案數目： 41

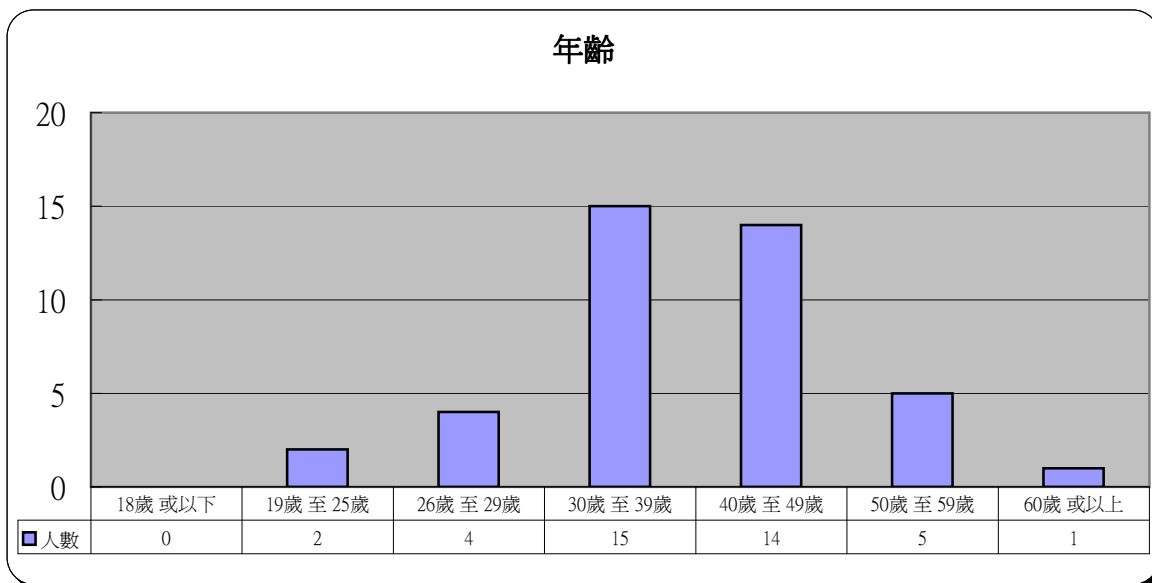
1	性別	人數	百分比
	男	33	80.5%
	女	8	19.5%



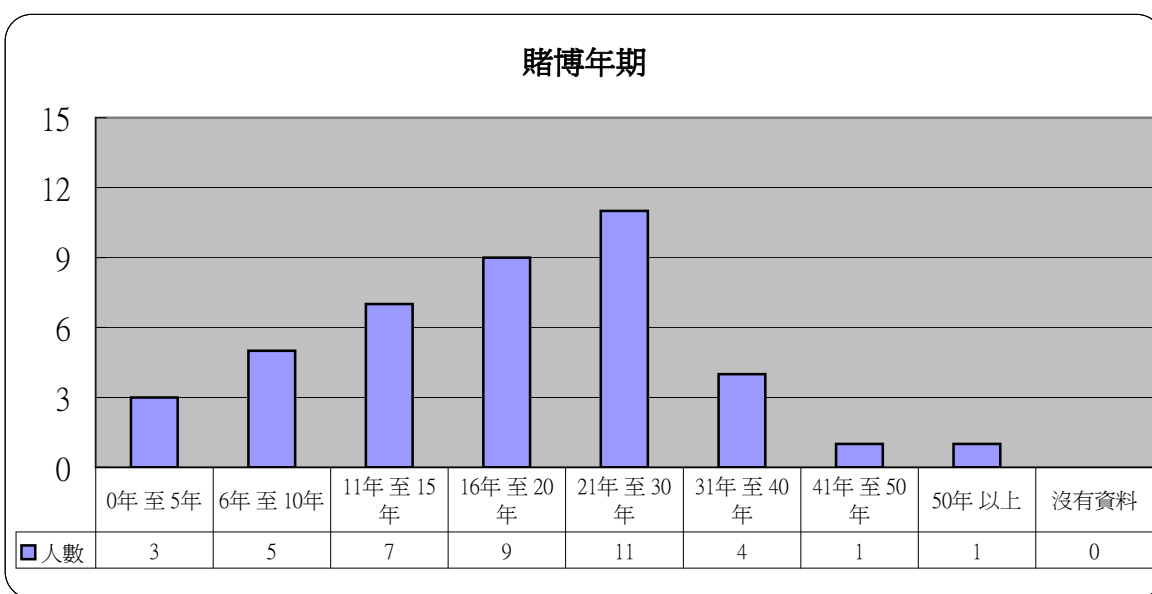
2	教育程度	人數	百分比
	沒有受教育	1	2.4%
	小學	4	9.8%
	中學	29	70.7%
	大學或以上	7	17.1%
	沒有資料	0	0.0%



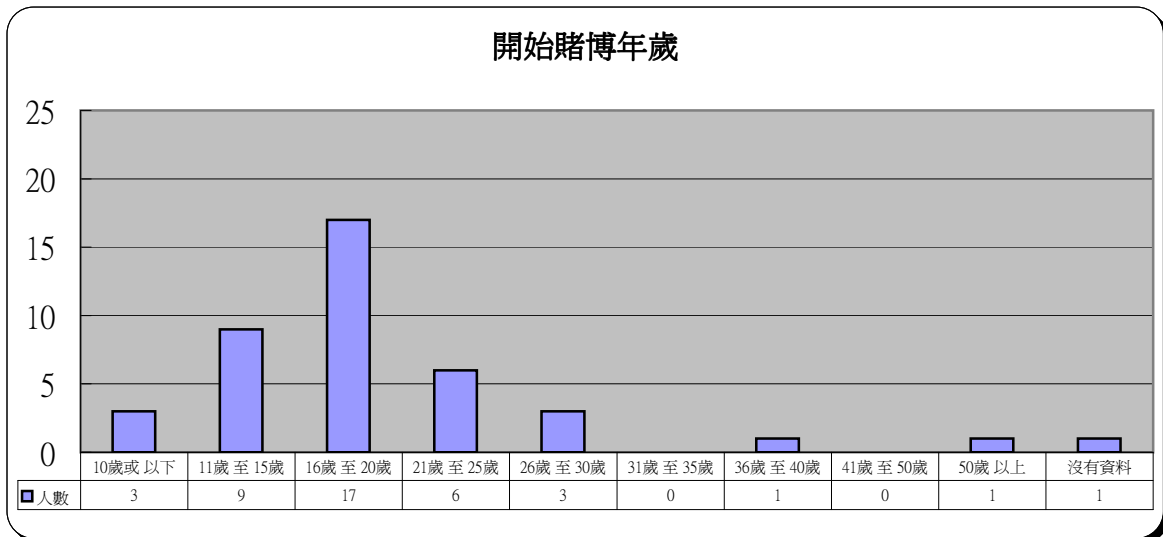
3 年齡	人數	百分比
18歲 或以下	0	0.0%
19歲 至 25歲	2	4.9%
26歲 至 29歲	4	9.8%
30歲 至 39歲	15	36.6%
40歲 至 49歲	14	34.1%
50歲 至 59歲	5	12.2%
60歲 或以上	1	2.4%



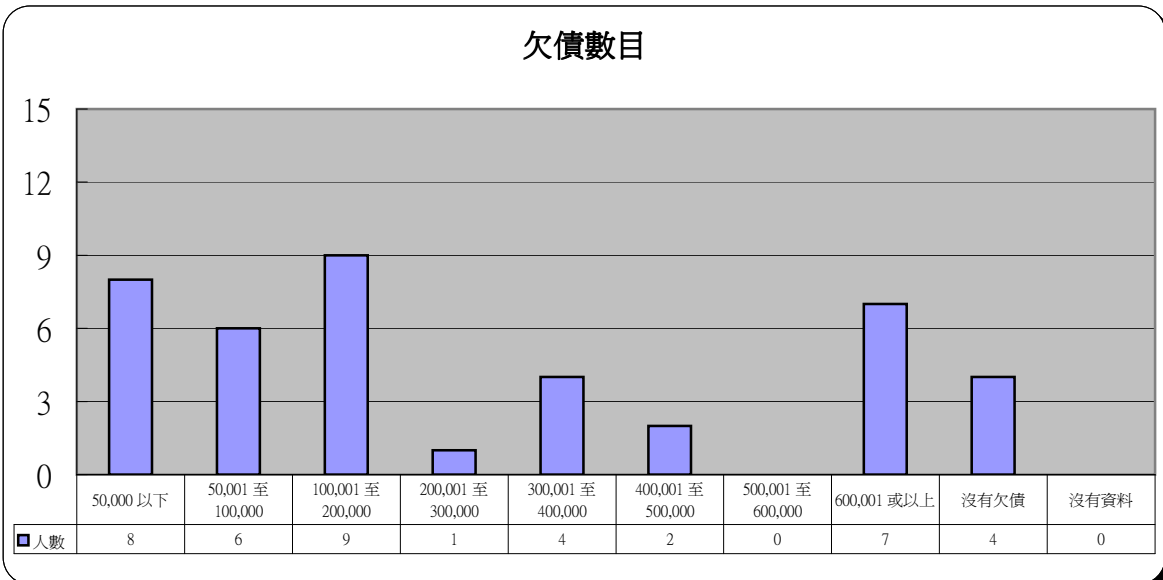
4 賭博年期	人數	百分比
0年 至 5年	3	7.3%
6年 至 10年	5	12.2%
11年 至 15年	7	17.1%
16年 至 20年	9	22.0%
21年 至 30年	11	26.8%
31年 至 40年	4	9.8%
41年 至 50年	1	2.4%
50年 以上	1	2.4%
沒有資料	0	0.0%



5 開始賭博年歲	人數	百分比
10歲或以下	3	7.3%
11歲至15歲	9	22.0%
16歲至20歲	17	41.5%
21歲至25歲	6	14.6%
26歲至30歲	3	7.3%
31歲至35歲	0	0.0%
36歲至40歲	1	2.4%
41歲至50歲	0	0.0%
50歲以上	1	2.4%
沒有資料	1	2.4%

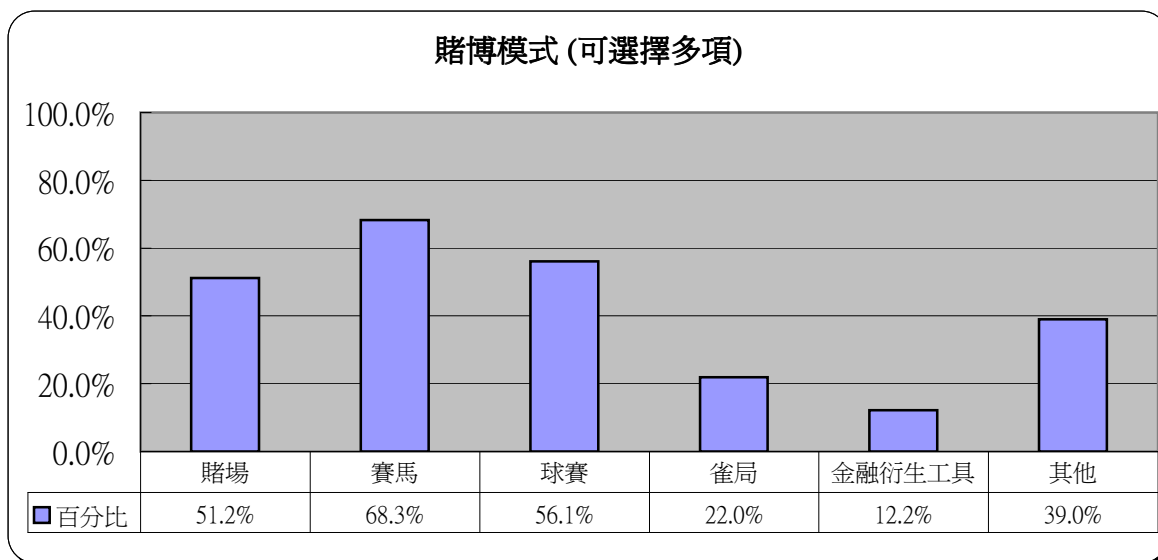


6 欠債數目	人數	百分比
50,000 以下	8	19.5%
50,001 至 100,000	6	14.6%
100,001 至 200,000	9	22.0%
200,001 至 300,000	1	2.4%
300,001 至 400,000	4	9.8%
400,001 至 500,000	2	4.9%
500,001 至 600,000	0	0.0%
600,001 或以上	7	17.1%
沒有欠債	4	9.8%
沒有資料	0	0.0%



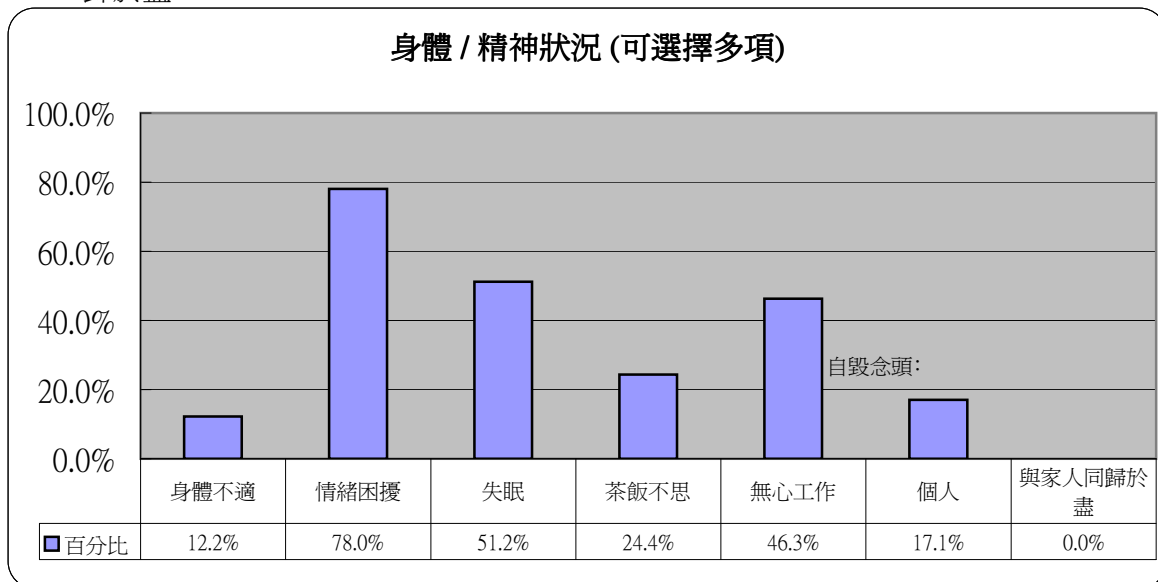
7 賭博模式(可選擇多項)

	人數	百分比
賭場	21	51.2%
賽馬	28	68.3%
球賽	23	56.1%
雀局	9	22.0%
金融衍生工具	5	12.2%
其他	16	39.0%



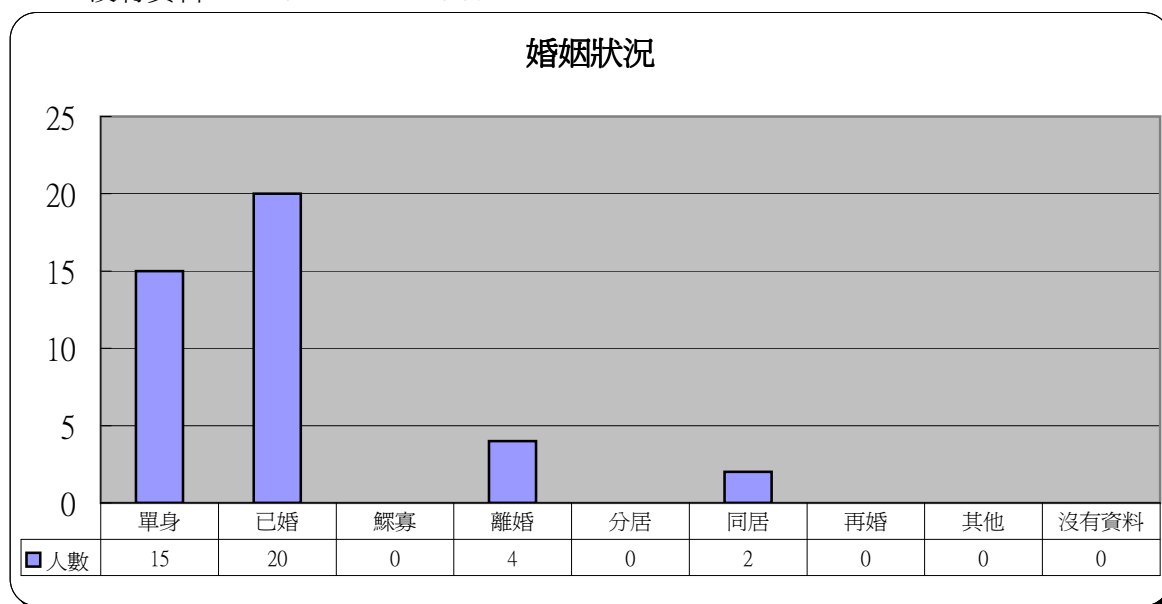
8 身體 / 精神狀況(可選擇多項)

	人數	百分比
身體不適	5	12.2%
情緒困擾	32	78.0%
失眠	21	51.2%
茶飯不思	10	24.4%
無心工作	19	46.3%
自毀念頭:		
個人	7	17.1%
與家人同歸於盡	0	0.0%



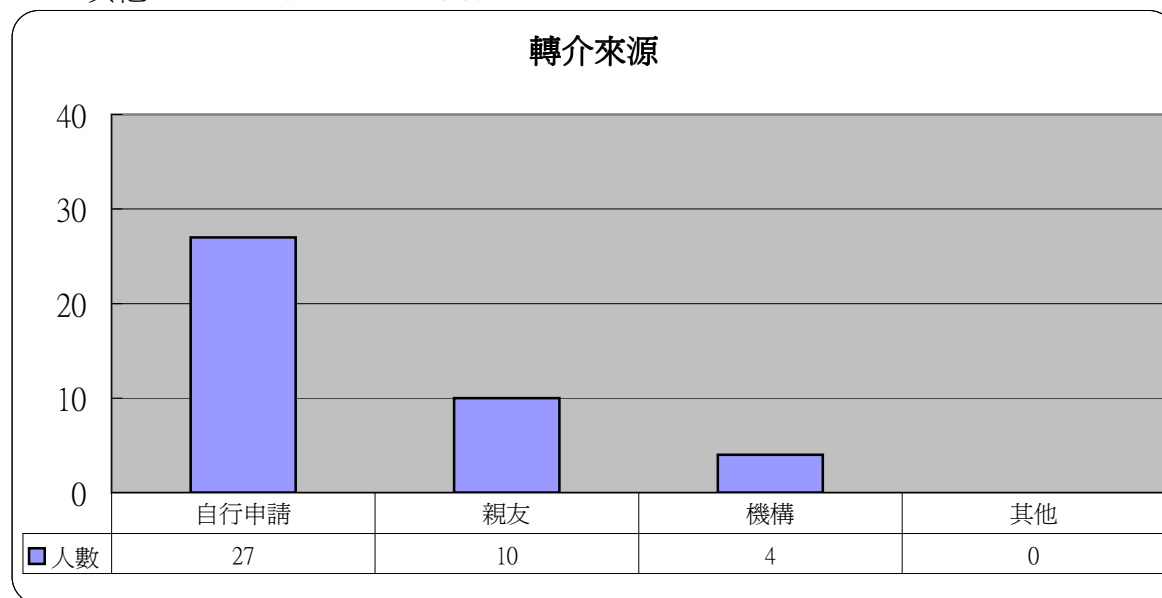
9 婚姻狀況

	人數	百分比
單身	15	36.6%
已婚	20	48.8%
鰥寡	0	0.0%
離婚	4	9.8%
分居	0	0.0%
同居	2	4.9%
再婚	0	0.0%
其他	0	0.0%
沒有資料	0	0.0%



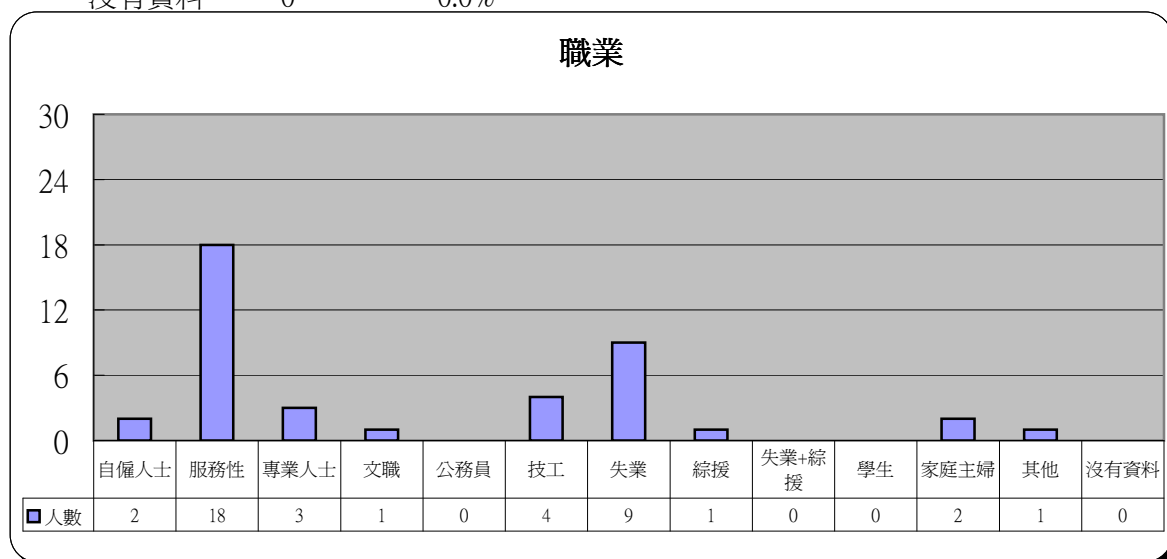
10 轉介來源

	人數	百分比
自行申請	27	65.9%
親友	10	24.4%
機構	4	9.8%
其他	0	0.0%



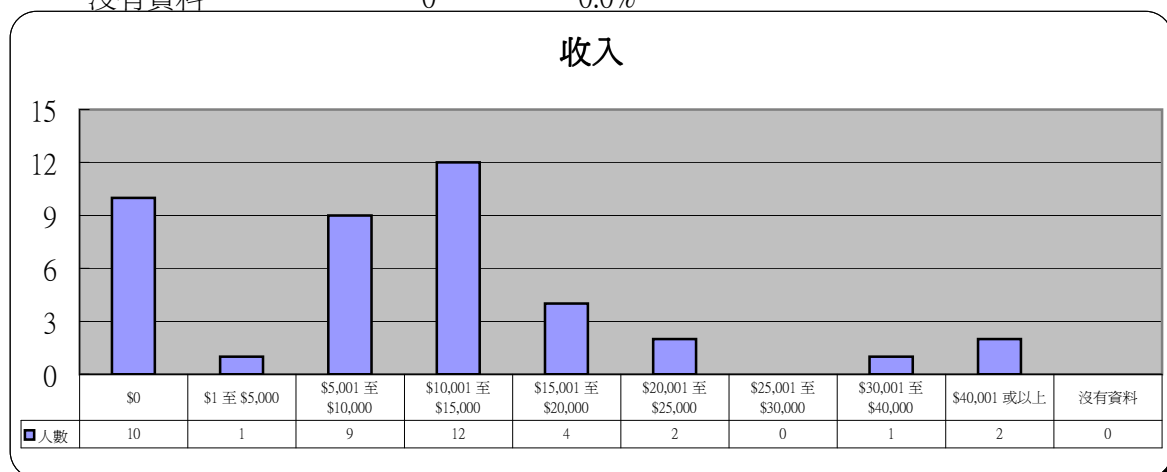
11 職業

	人數	百分比
自僱人士	2	4.9%
服務性	18	43.9%
專業人士	3	7.3%
文職	1	2.4%
公務員	0	0.0%
技工	4	9.8%
失業	9	22.0%
綜援	1	2.4%
失業+綜援	0	0.0%
學生	0	0.0%
家庭主婦	2	4.9%
其他	1	2.4%
沒有資料	0	0.0%



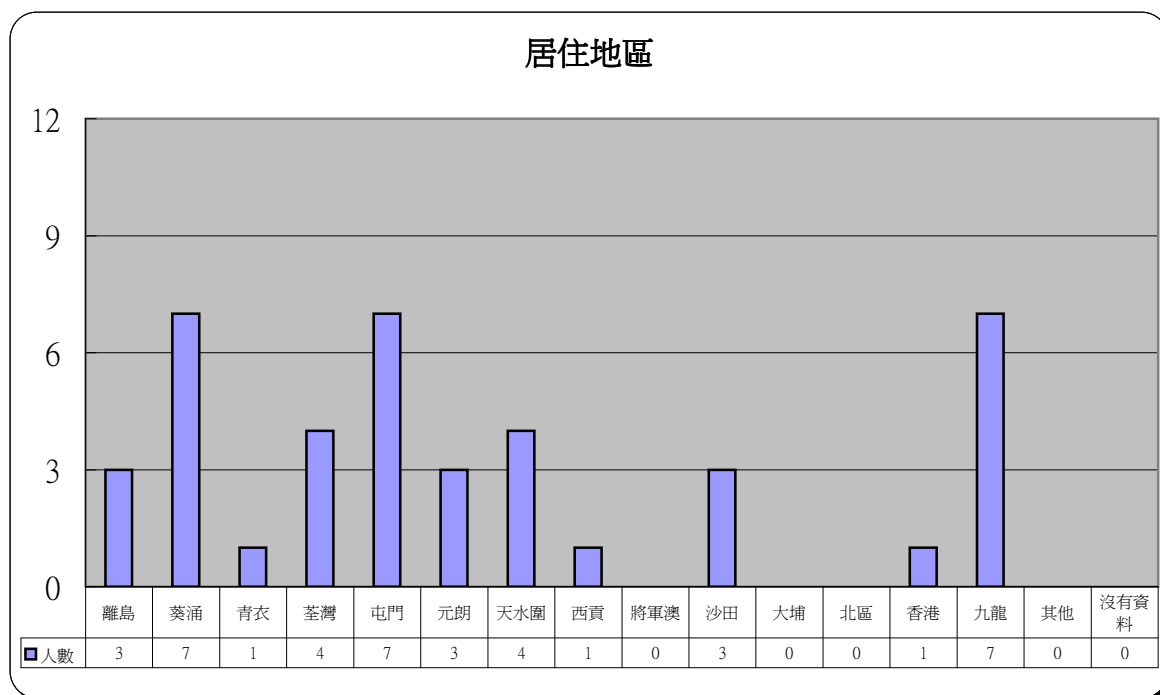
12 收入

	人數	百分比
\$0	10	24.4%
\$1 至 \$5,000	1	2.4%
\$5,001 至 \$10,000	9	22.0%
\$10,001 至 \$15,000	12	29.3%
\$15,001 至 \$20,000	4	9.8%
\$20,001 至 \$25,000	2	4.9%
\$25,001 至 \$30,000	0	0.0%
\$30,001 至 \$40,000	1	2.4%
\$40,001 或以上	2	4.9%
沒有資料	0	0.0%



13 居住地區

	人數	百分比		人數	百分比
離島	3	7.3%	將軍澳	0	0.0%
葵涌	7	17.1%	沙田	3	7.3%
青衣	1	2.4%	大埔	0	0.0%
荃灣	4	9.8%	北區	0	0.0%
屯門	7	17.1%	香港	1	2.4%
元朗	3	7.3%	九龍	7	17.1%
天水圍	4	9.8%	其他	0	0.0%
西貢	1	2.4%	沒有資料	0	0.0%



14 其他求助問題 (可選擇多項)

	人數	百分比
家庭問題	36	87.8%
工作	22	53.7%
精神健康	14	34.1%
財務及債務	33	80.5%

