

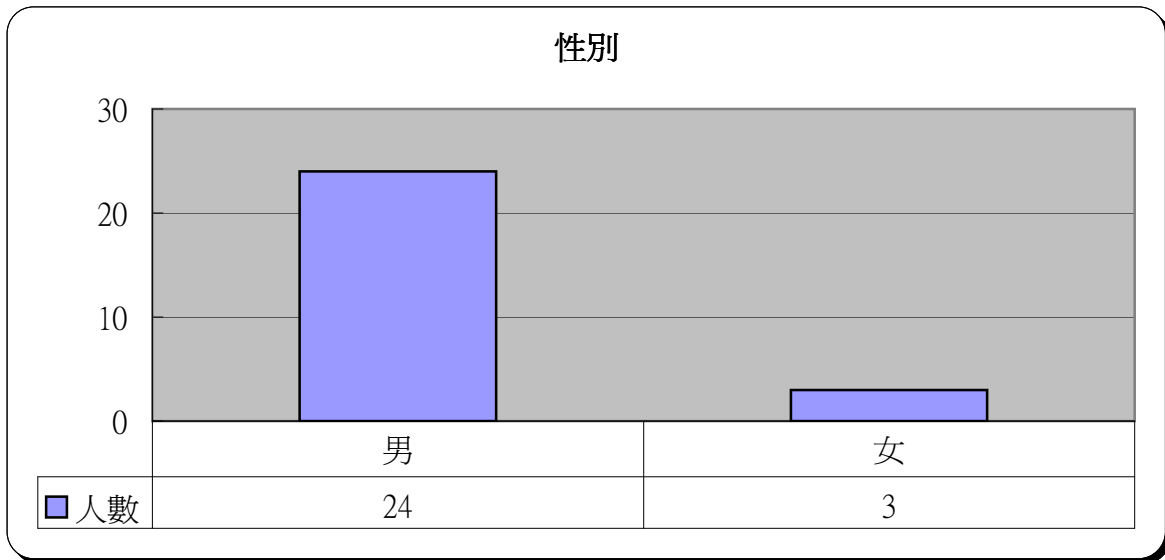
明愛展晴中心 問題賭徒個案資料統計



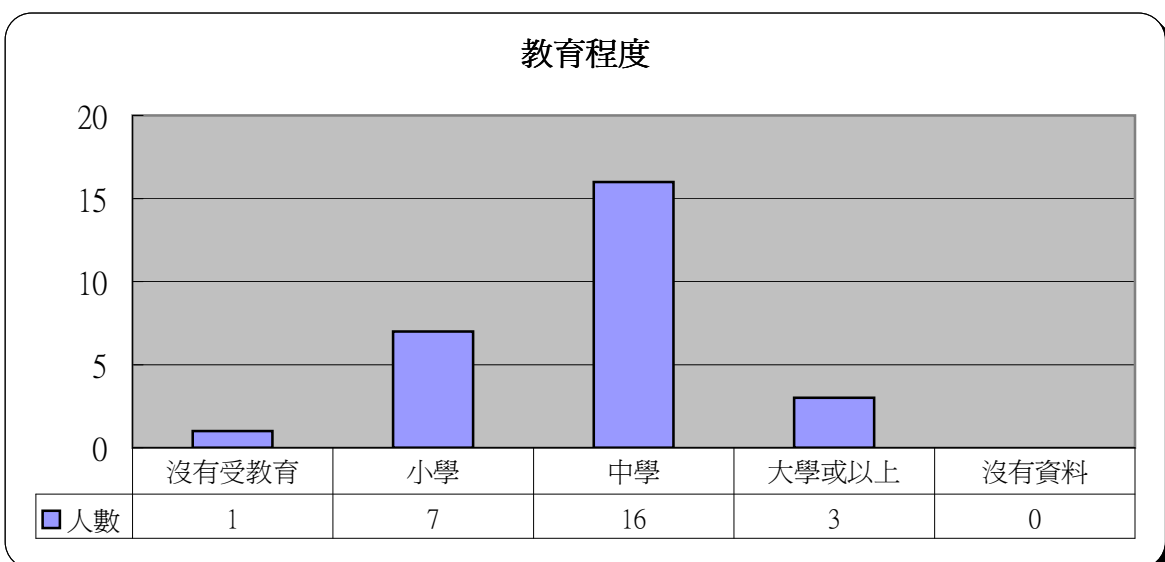
統計時期： 2012年7月

總個案數目： 27

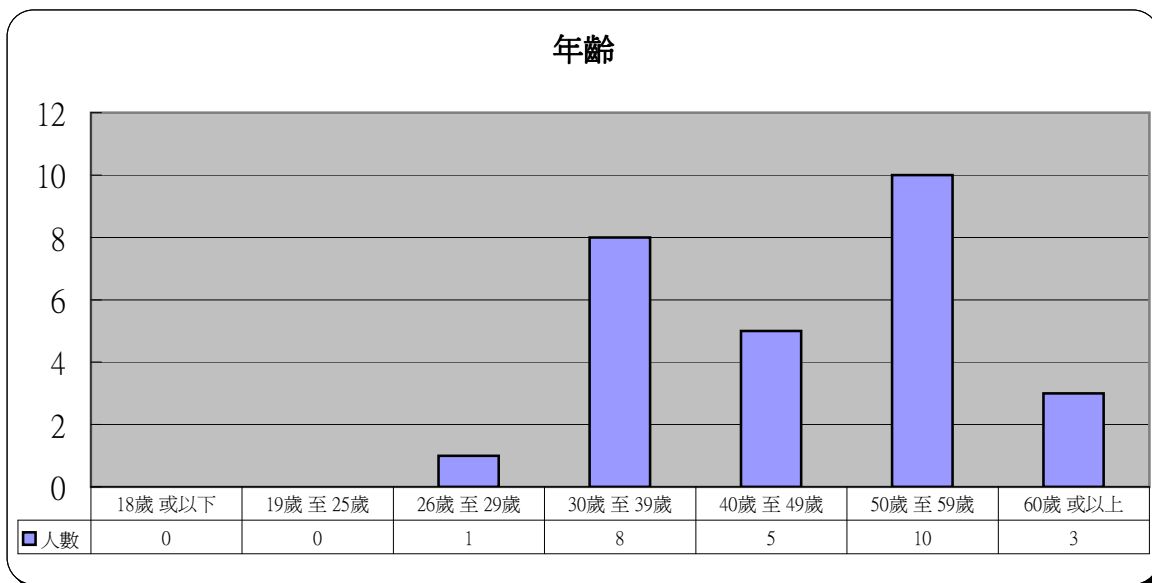
1	性別	人數	百分比
	男	24	88.9%
	女	3	11.1%



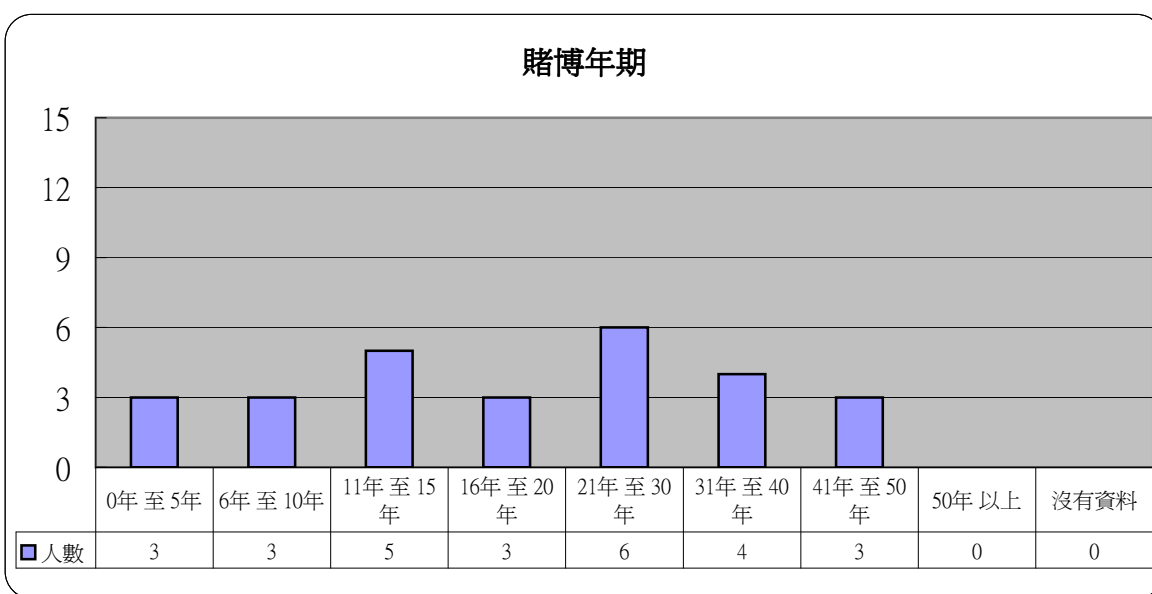
2	教育程度	人數	百分比
	沒有受教育	1	3.7%
	小學	7	25.9%
	中學	16	59.3%
	大學或以上	3	11.1%
	沒有資料	0	0.0%



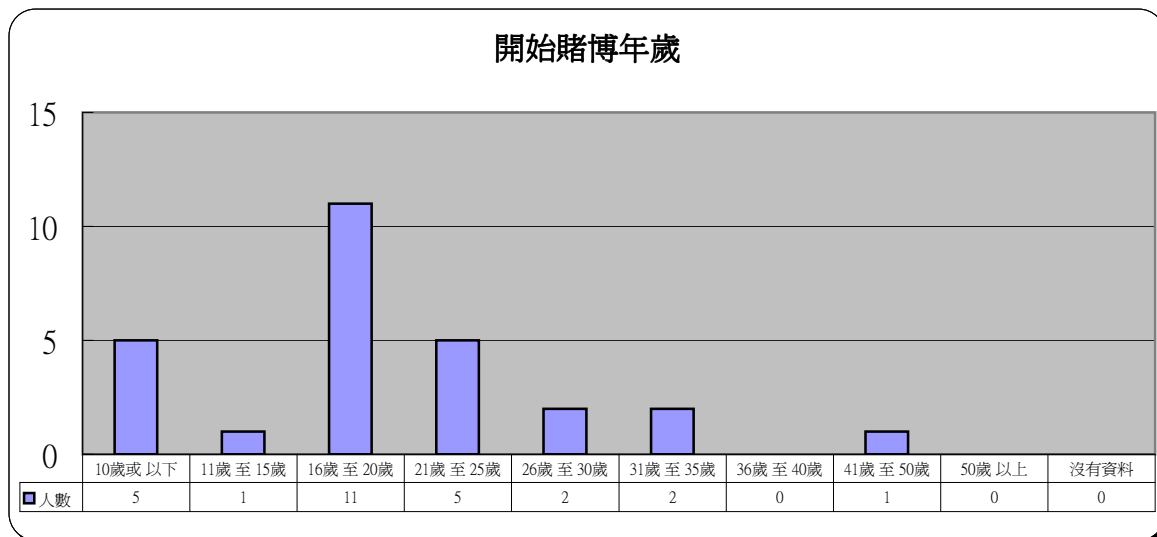
3 年齡	人數	百分比
18歲 或以下	0	0.0%
19歲 至 25歲	0	0.0%
26歲 至 29歲	1	3.7%
30歲 至 39歲	8	29.6%
40歲 至 49歲	5	18.5%
50歲 至 59歲	10	37.0%
60歲 或以上	3	11.1%



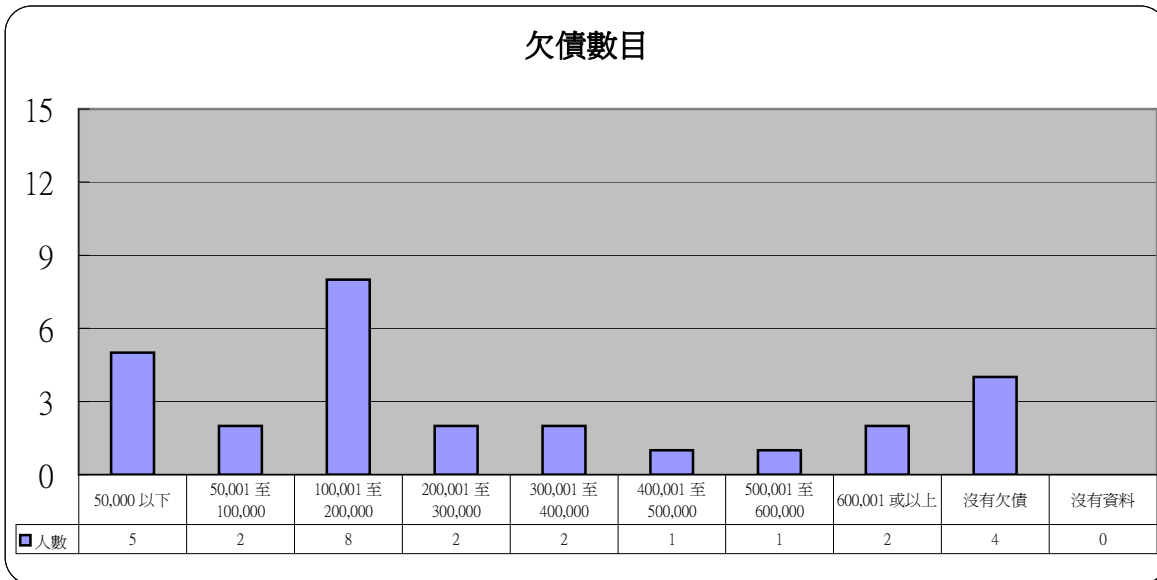
4 賭博年期	人數	百分比
0年 至 5年	3	11.1%
6年 至 10年	3	11.1%
11年 至 15年	5	18.5%
16年 至 20年	3	11.1%
21年 至 30年	6	22.2%
31年 至 40年	4	14.8%
41年 至 50年	3	11.1%
50年 以上	0	0.0%
沒有資料	0	0.0%



5 開始賭博年歲	人數	百分比
10歲或以下	5	18.5%
11歲至15歲	1	3.7%
16歲至20歲	11	40.7%
21歲至25歲	5	18.5%
26歲至30歲	2	7.4%
31歲至35歲	2	7.4%
36歲至40歲	0	0.0%
41歲至50歲	1	3.7%
50歲以上	0	0.0%
沒有資料	0	0.0%

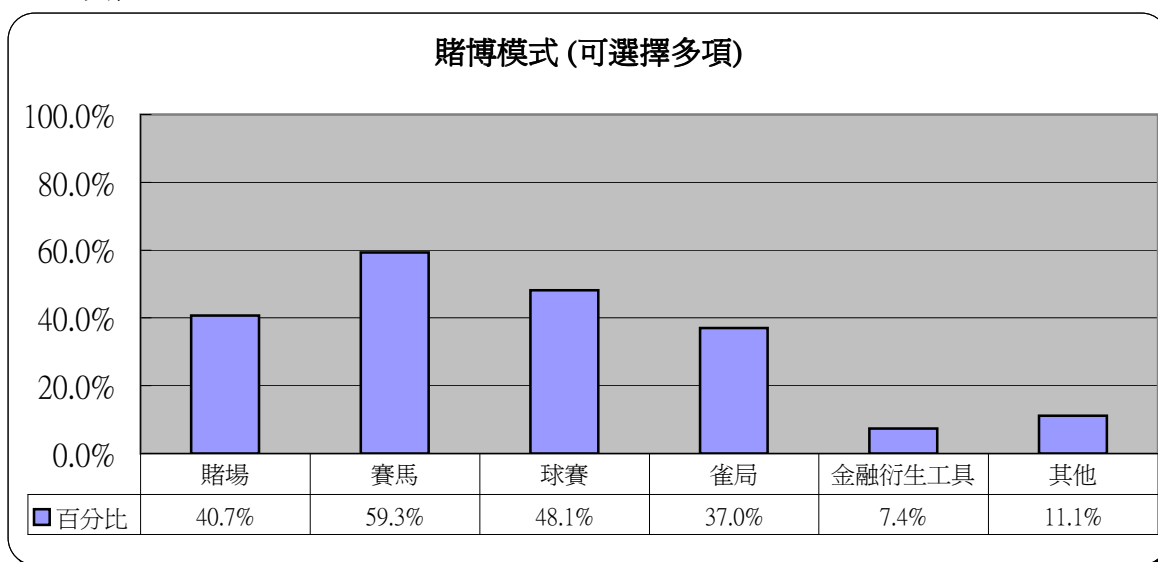


6 欠債數目	人數	百分比
50,000 以下	5	18.5%
50,001 至 100,000	2	7.4%
100,001 至 200,000	8	29.6%
200,001 至 300,000	2	7.4%
300,001 至 400,000	2	7.4%
400,001 至 500,000	1	3.7%
500,001 至 600,000	1	3.7%
600,001 或以上	2	7.4%
沒有欠債	4	14.8%
沒有資料	0	0.0%



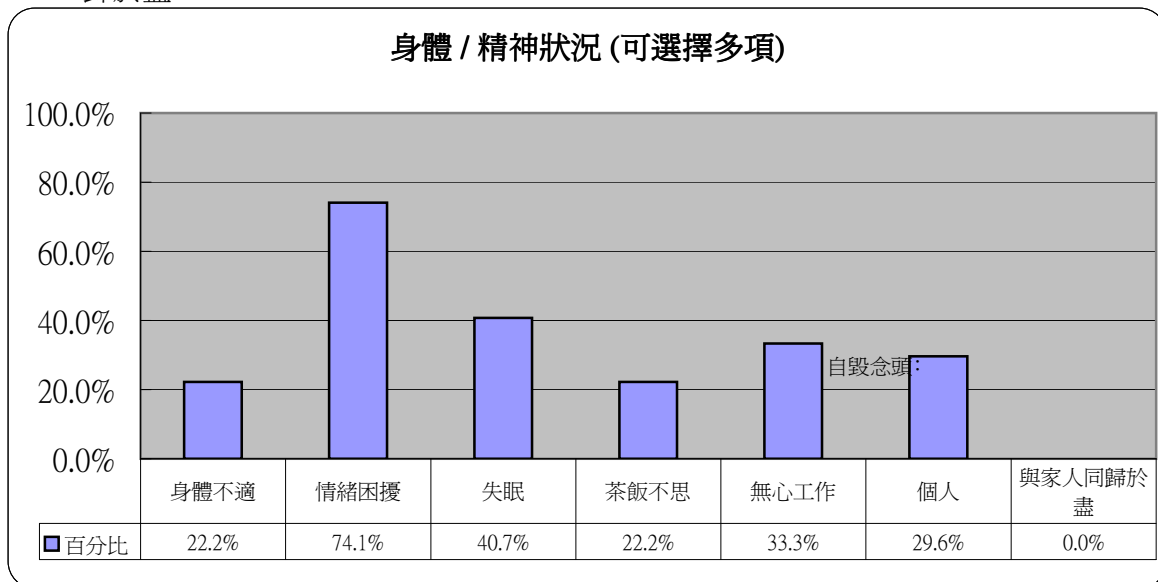
7 賭博模式(可選擇多項)

	人數	百分比
賭場	11	40.7%
賽馬	16	59.3%
球賽	13	48.1%
雀局	10	37.0%
金融衍生工具	2	7.4%
其他	3	11.1%



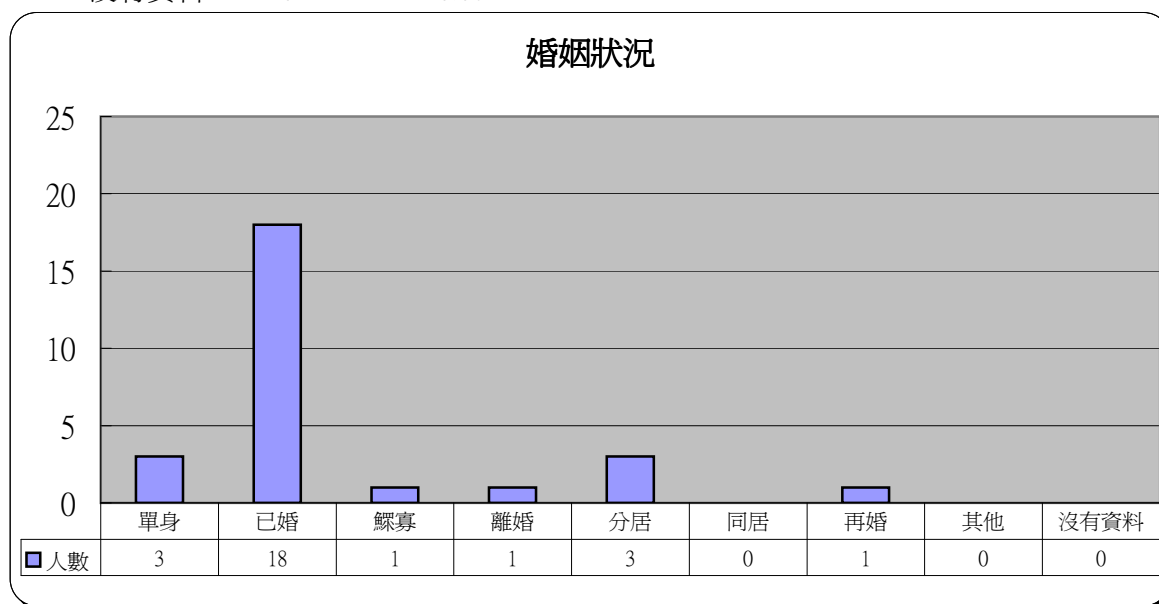
8 身體 / 精神狀況(可選擇多項)

	人數	百分比
身體不適	6	22.2%
情緒困擾	20	74.1%
失眠	11	40.7%
茶飯不思	6	22.2%
無心工作	9	33.3%
自毀念頭:		
個人	8	29.6%
與家人同歸於盡	0	0.0%



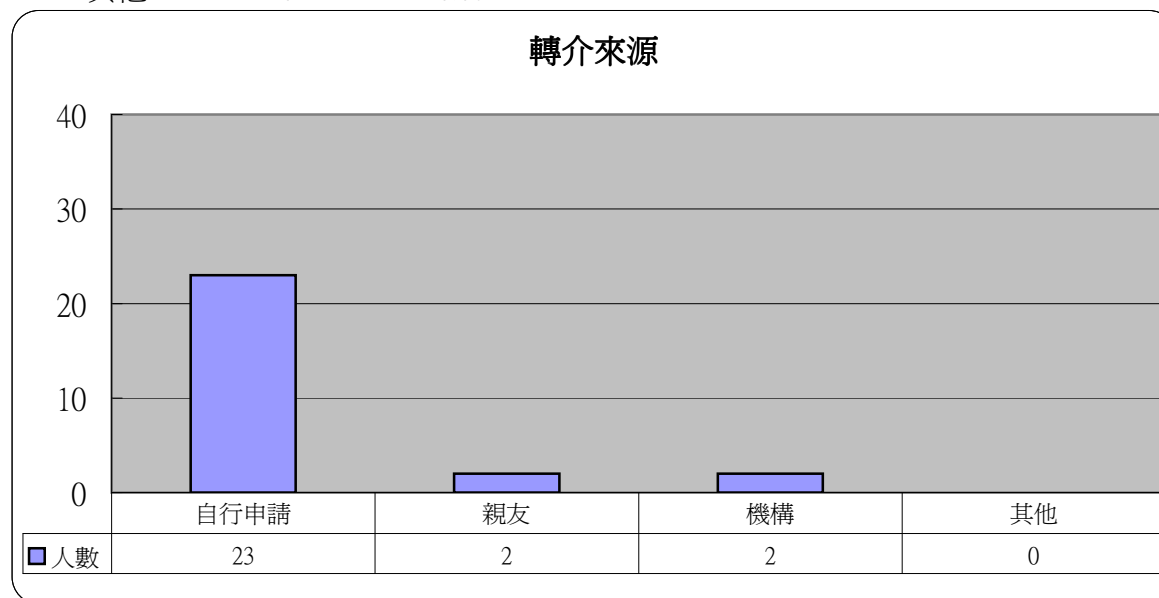
9 婚姻狀況

	人數	百分比
單身	3	11.1%
已婚	18	66.7%
鰥寡	1	3.7%
離婚	1	3.7%
分居	3	11.1%
同居	0	0.0%
再婚	1	3.7%
其他	0	0.0%
沒有資料	0	0.0%



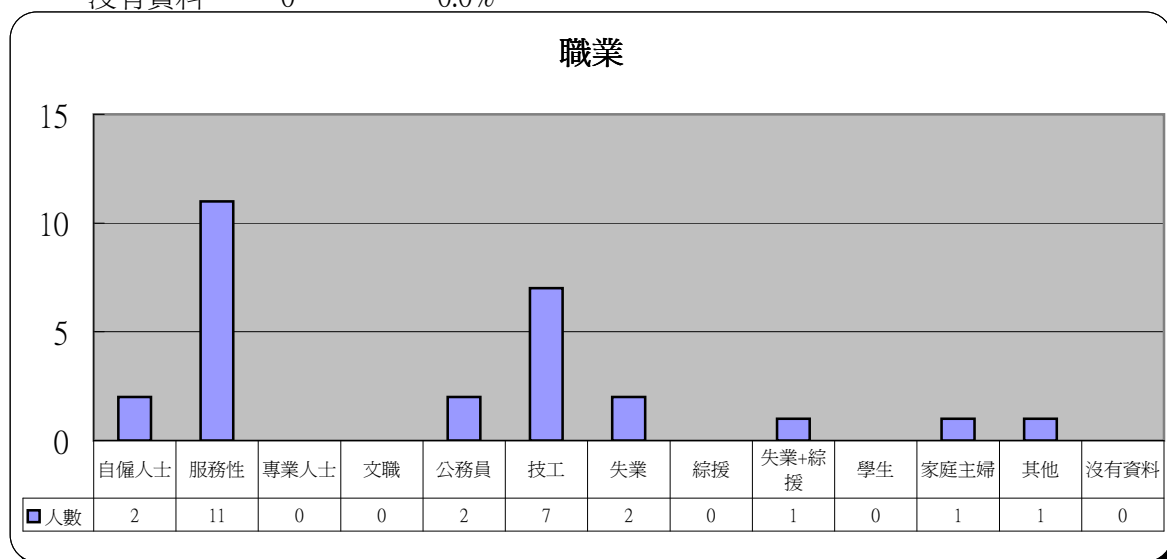
10 轉介來源

	人數	百分比
自行申請	23	85.2%
親友	2	7.4%
機構	2	7.4%
其他	0	0.0%



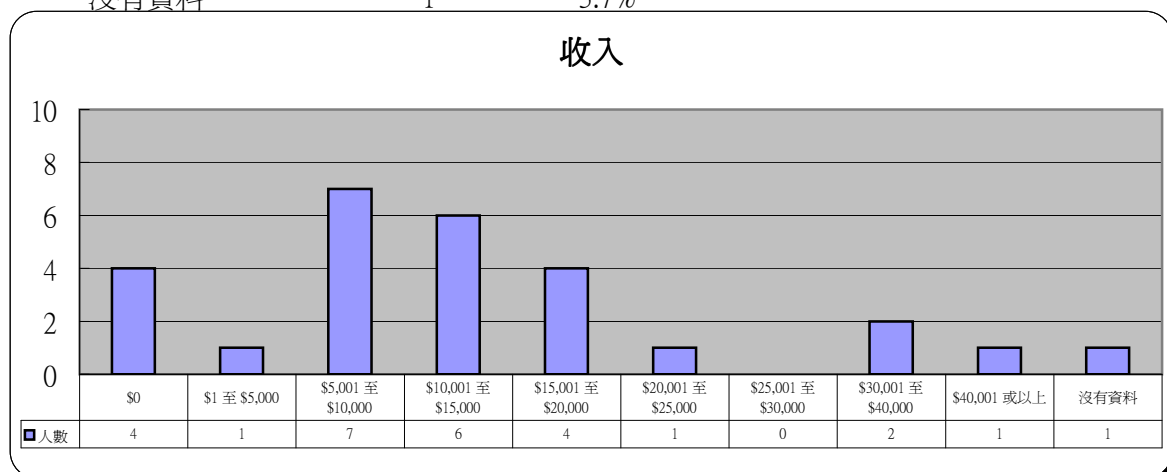
11 職業

	人數	百分比
自僱人士	2	7.4%
服務性	11	40.7%
專業人士	0	0.0%
文職	0	0.0%
公務員	2	7.4%
技工	7	25.9%
失業	2	7.4%
綜援	0	0.0%
失業+綜援	1	3.7%
學生	0	0.0%
家庭主婦	1	3.7%
其他	1	3.7%
沒有資料	0	0.0%



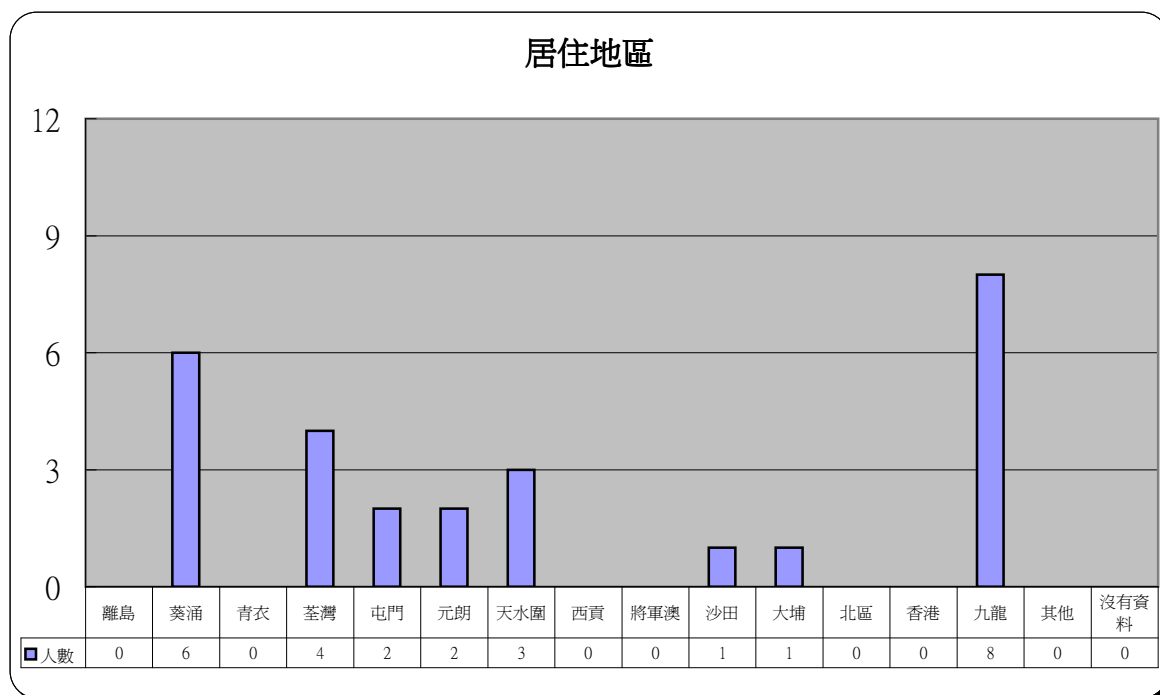
12 收入

	人數	百分比
\$0	4	14.8%
\$1 至 \$5,000	1	3.7%
\$5,001 至 \$10,000	7	25.9%
\$10,001 至 \$15,000	6	22.2%
\$15,001 至 \$20,000	4	14.8%
\$20,001 至 \$25,000	1	3.7%
\$25,001 至 \$30,000	0	0.0%
\$30,001 至 \$40,000	2	7.4%
\$40,001 或以上	1	3.7%
沒有資料	1	3.7%



13 居住地區

	人數	百分比		人數	百分比
離島	0	0.0%	將軍澳	0	0.0%
葵涌	6	22.2%	沙田	1	3.7%
青衣	0	0.0%	大埔	1	3.7%
荃灣	4	14.8%	北區	0	0.0%
屯門	2	7.4%	香港	0	0.0%
元朗	2	7.4%	九龍	8	29.6%
天水圍	3	11.1%	其他	0	0.0%
西貢	0	0.0%	沒有資料	0	0.0%



14 其他求助問題 (可選擇多項)

	人數	百分比
家庭問題	22	81.5%
工作	9	33.3%
精神健康	7	25.9%
財務及債務	22	81.5%

