

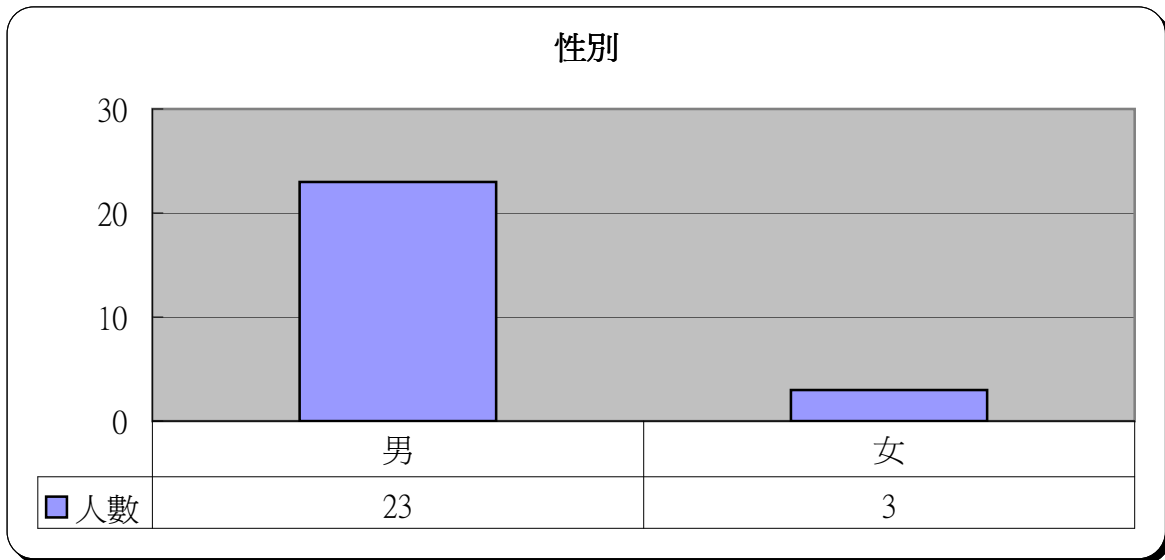
明愛展晴中心 問題賭徒個案資料統計



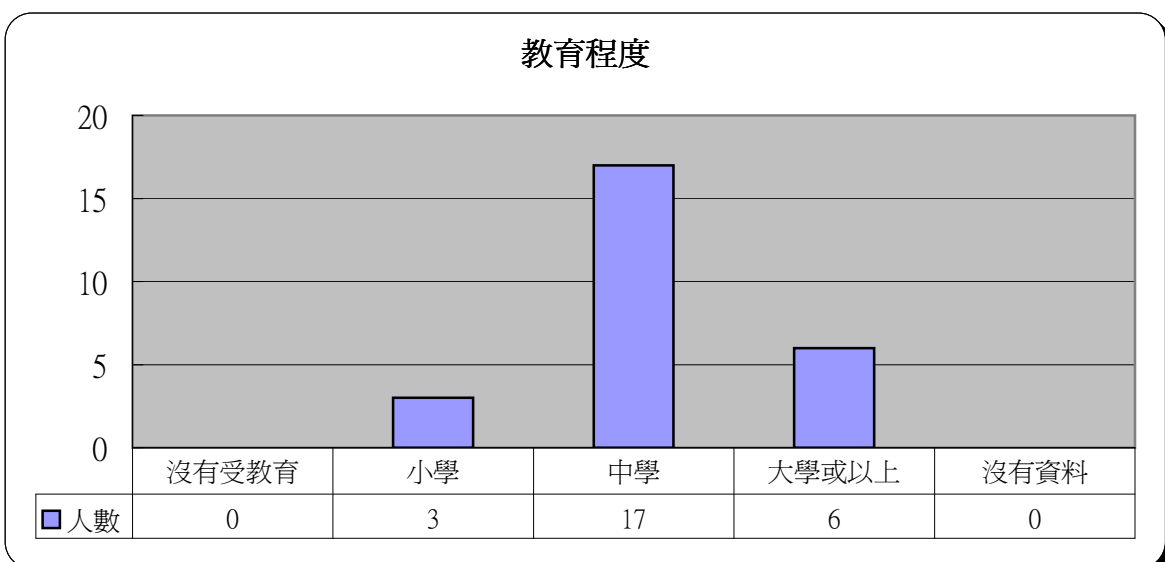
統計時期： 2012年8月

總個案數目： 26

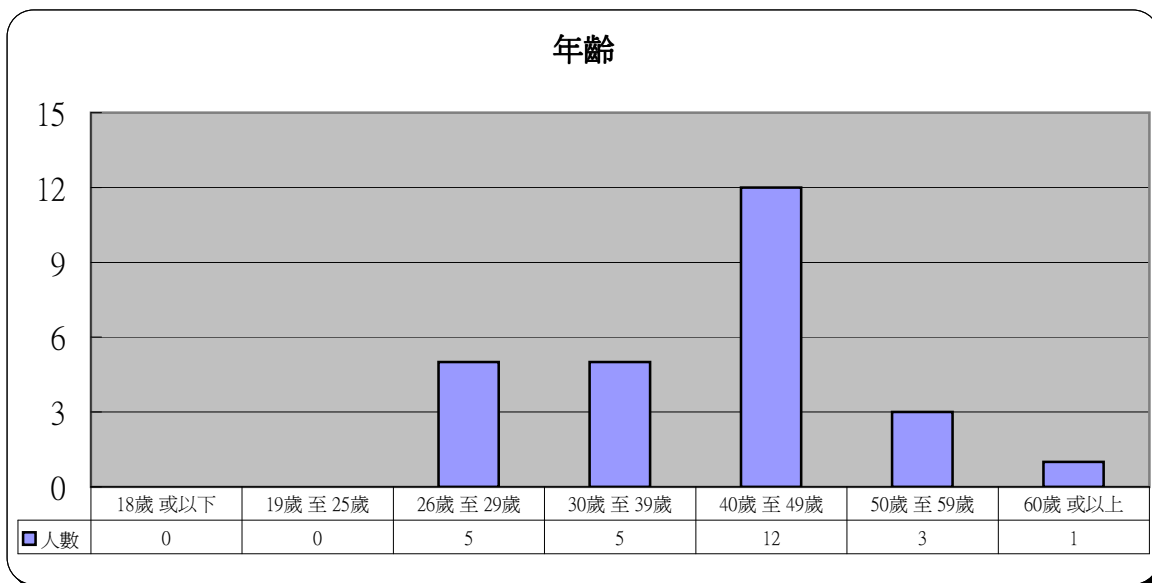
1	性別	人數	百分比
	男	23	88.5%
	女	3	11.5%



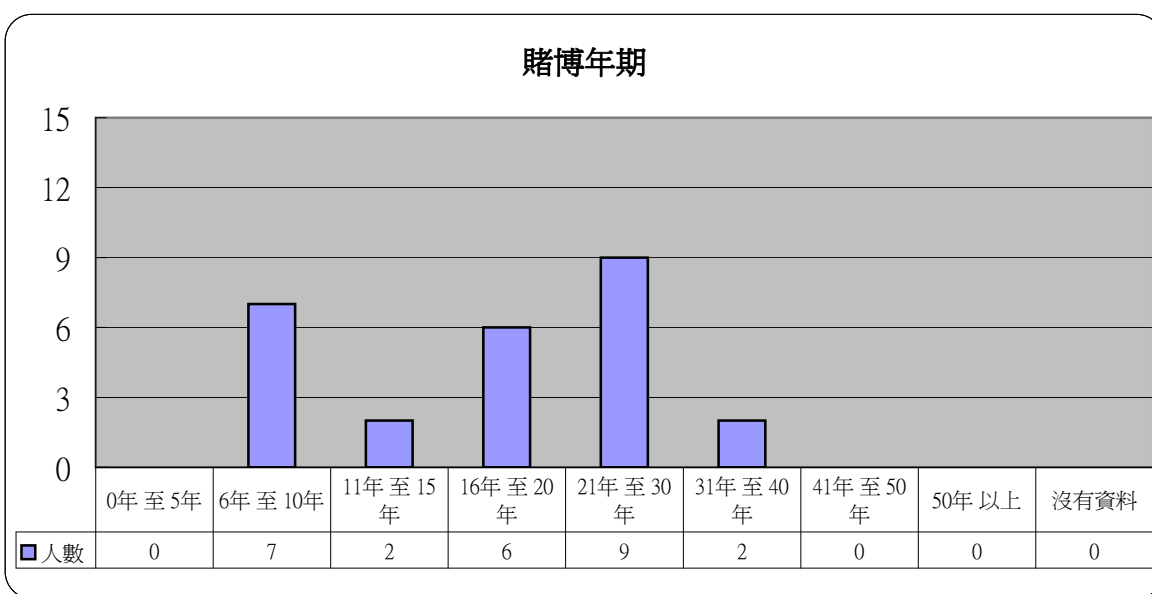
2	教育程度	人數	百分比
	沒有受教育	0	0.0%
	小學	3	11.5%
	中學	17	65.4%
	大學或以上	6	23.1%
	沒有資料	0	0.0%



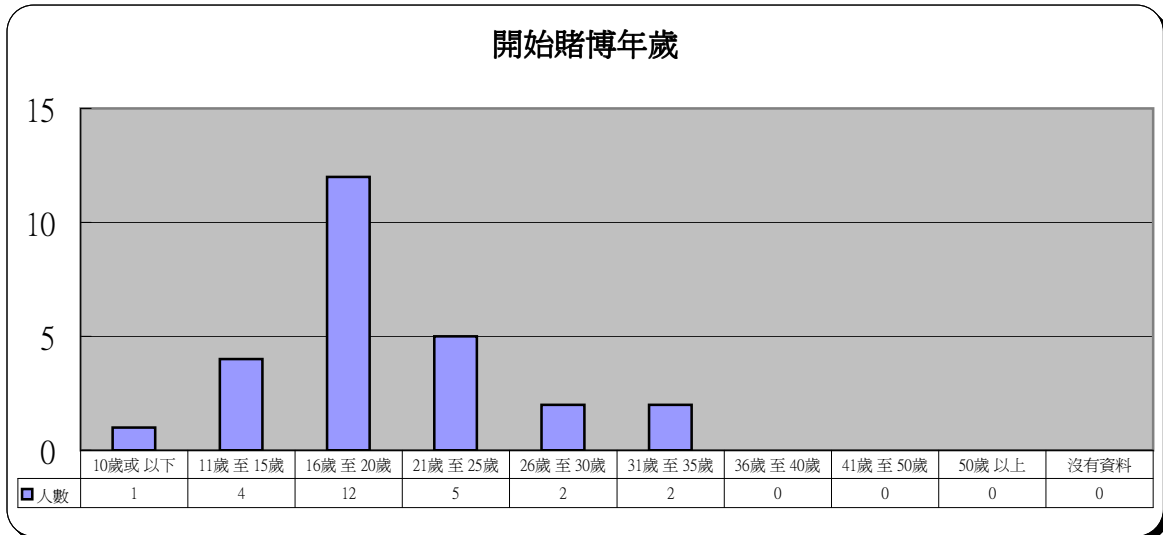
3 年齡	人數	百分比
18歲 或以下	0	0.0%
19歲 至 25歲	0	0.0%
26歲 至 29歲	5	19.2%
30歲 至 39歲	5	19.2%
40歲 至 49歲	12	46.2%
50歲 至 59歲	3	11.5%
60歲 或以上	1	3.8%



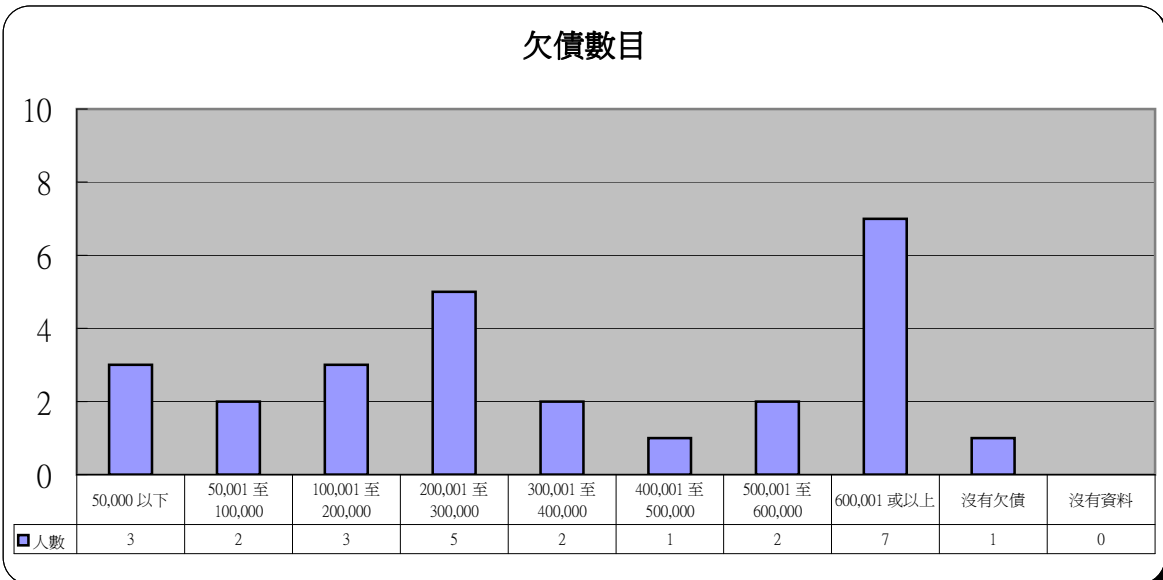
4 賭博年期	人數	百分比
0年 至 5年	0	0.0%
6年 至 10年	7	26.9%
11年 至 15年	2	7.7%
16年 至 20年	6	23.1%
21年 至 30年	9	34.6%
31年 至 40年	2	7.7%
41年 至 50年	0	0.0%
50年 以上	0	0.0%
沒有資料	0	0.0%



5 開始賭博年歲	人數	百分比
10歲或以下	1	3.8%
11歲至15歲	4	15.4%
16歲至20歲	12	46.2%
21歲至25歲	5	19.2%
26歲至30歲	2	7.7%
31歲至35歲	2	7.7%
36歲至40歲	0	0.0%
41歲至50歲	0	0.0%
50歲以上	0	0.0%
沒有資料	0	0.0%

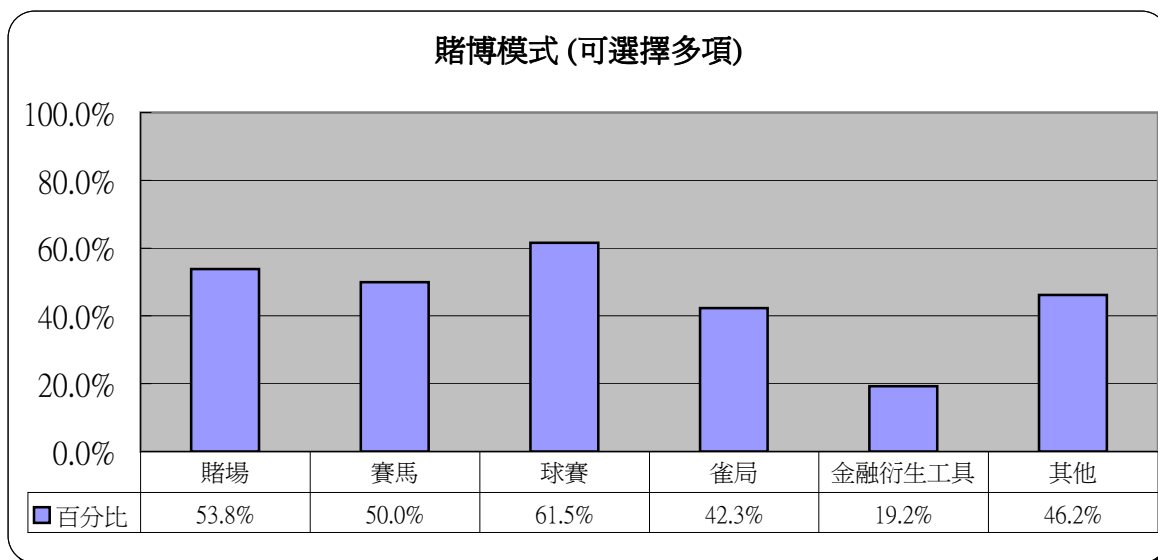


6 欠債數目	人數	百分比
50,000 以下	3	11.5%
50,001 至 100,000	2	7.7%
100,001 至 200,000	3	11.5%
200,001 至 300,000	5	19.2%
300,001 至 400,000	2	7.7%
400,001 至 500,000	1	3.8%
500,001 至 600,000	2	7.7%
600,001 或以上	7	26.9%
沒有欠債	1	3.8%
沒有資料	0	0.0%



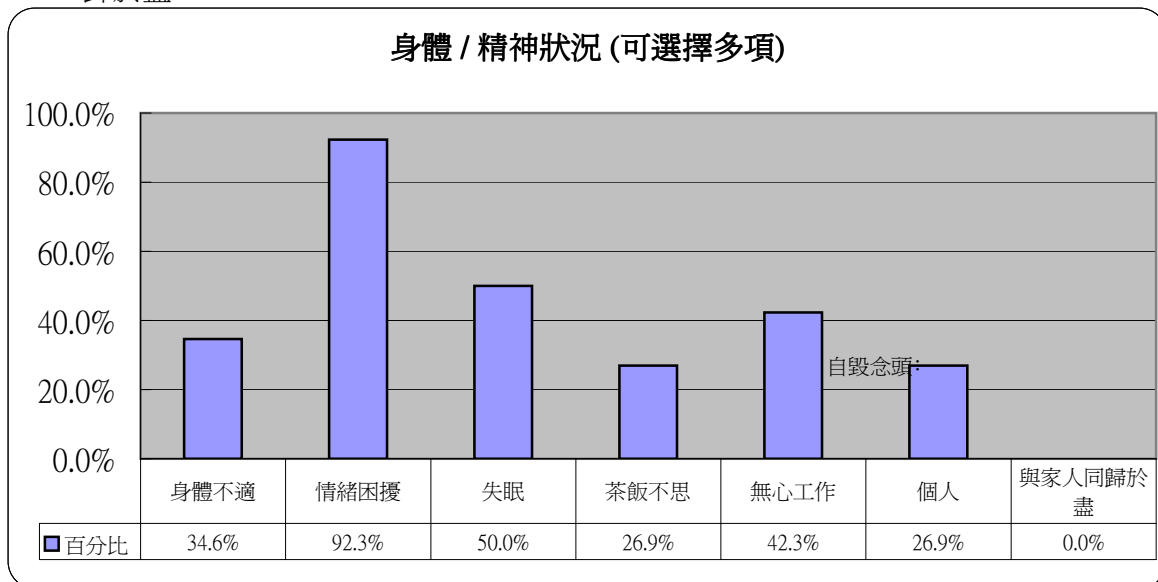
7 賭博模式(可選擇多項)

	人數	百分比
賭場	14	53.8%
賽馬	13	50.0%
球賽	16	61.5%
雀局	11	42.3%
金融衍生工具	5	19.2%
其他	12	46.2%



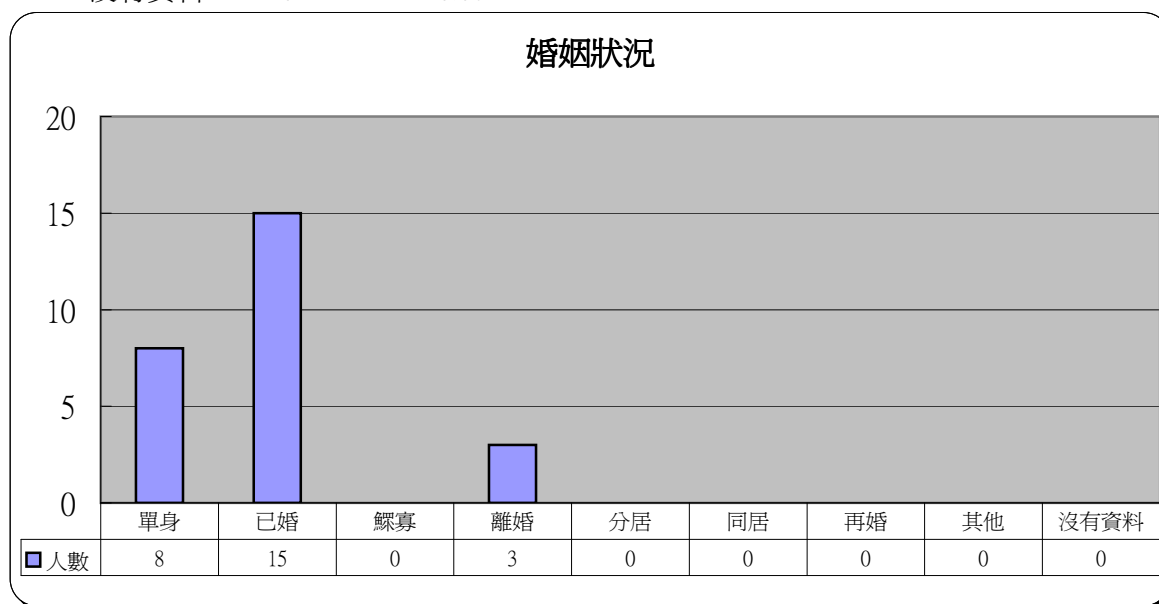
8 身體 / 精神狀況(可選擇多項)

	人數	百分比
身體不適	9	34.6%
情緒困擾	24	92.3%
失眠	13	50.0%
茶飯不思	7	26.9%
無心工作	11	42.3%
自毀念頭:		
個人	7	26.9%
與家人同歸於盡	0	0.0%



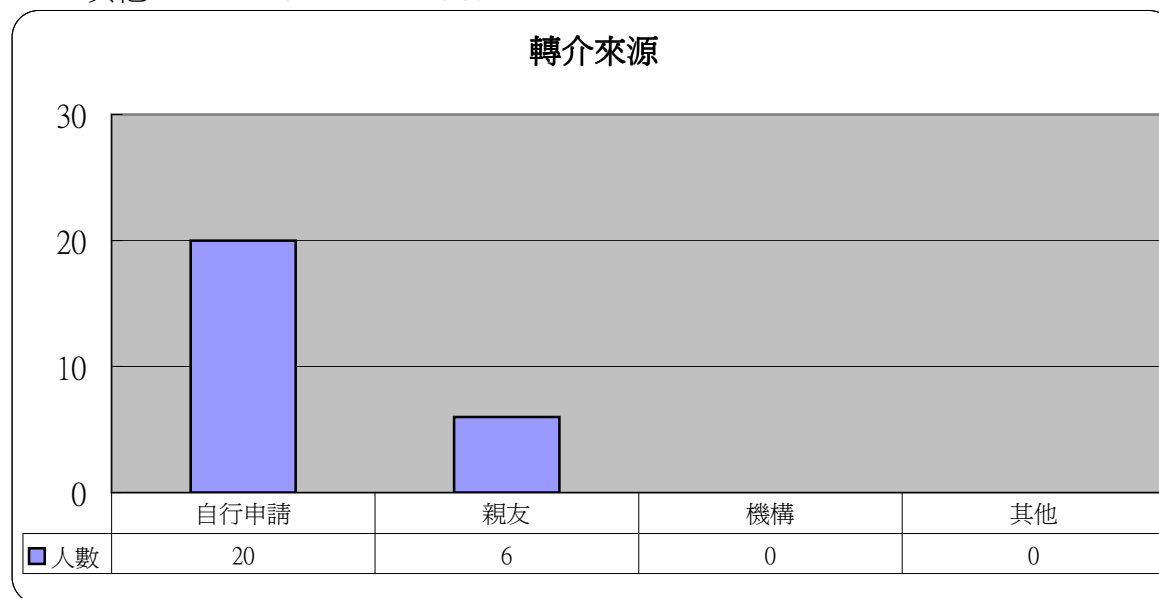
9 婚姻狀況

	人數	百分比
單身	8	30.8%
已婚	15	57.7%
鰥寡	0	0.0%
離婚	3	11.5%
分居	0	0.0%
同居	0	0.0%
再婚	0	0.0%
其他	0	0.0%
沒有資料	0	0.0%



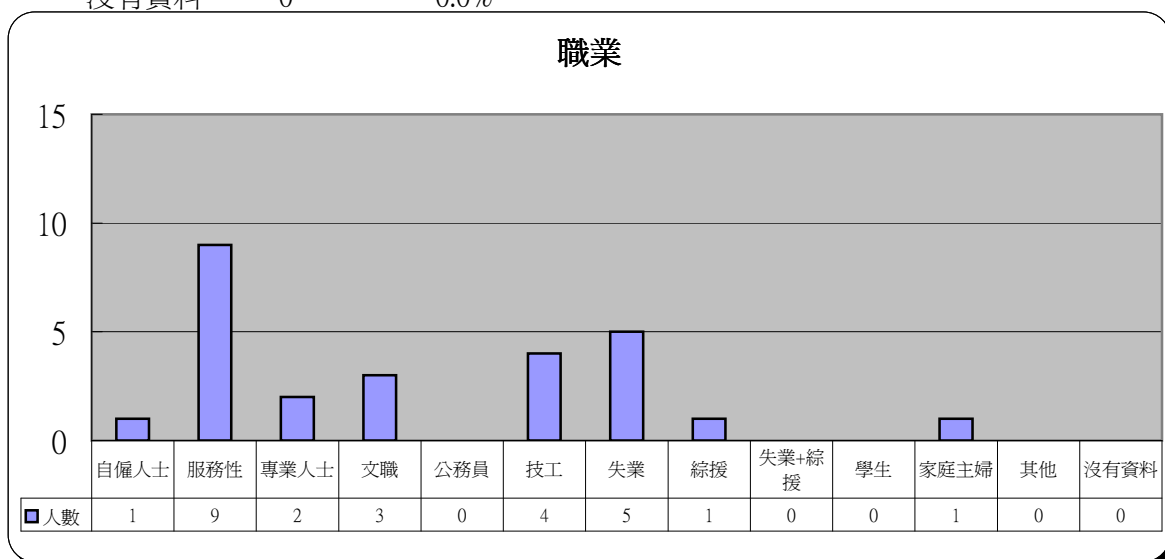
10 轉介來源

	人數	百分比
自行申請	20	76.9%
親友	6	23.1%
機構	0	0.0%
其他	0	0.0%



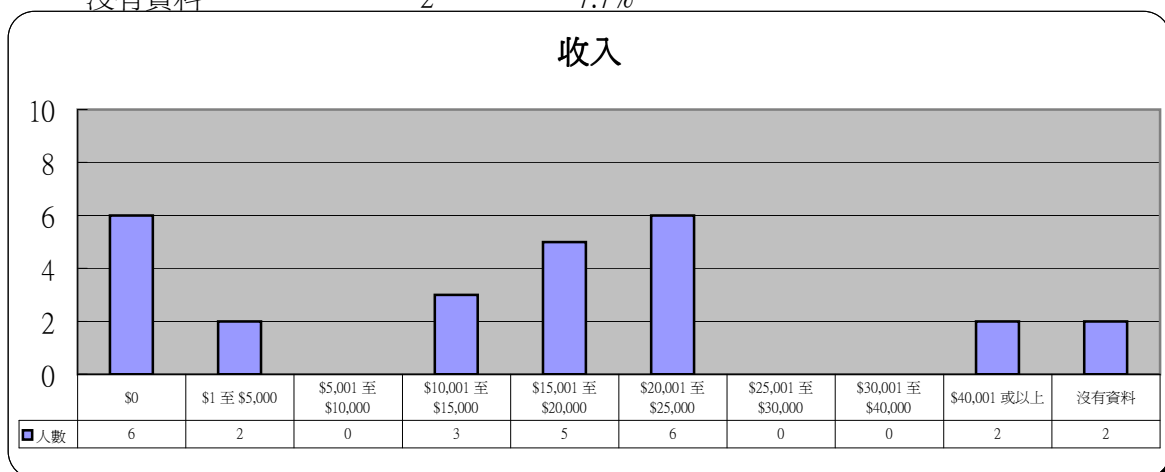
11 職業

	人數	百分比
自僱人士	1	3.8%
服務性	9	34.6%
專業人士	2	7.7%
文職	3	11.5%
公務員	0	0.0%
技工	4	15.4%
失業	5	19.2%
綜援	1	3.8%
失業+綜援	0	0.0%
學生	0	0.0%
家庭主婦	1	3.8%
其他	0	0.0%
沒有資料	0	0.0%



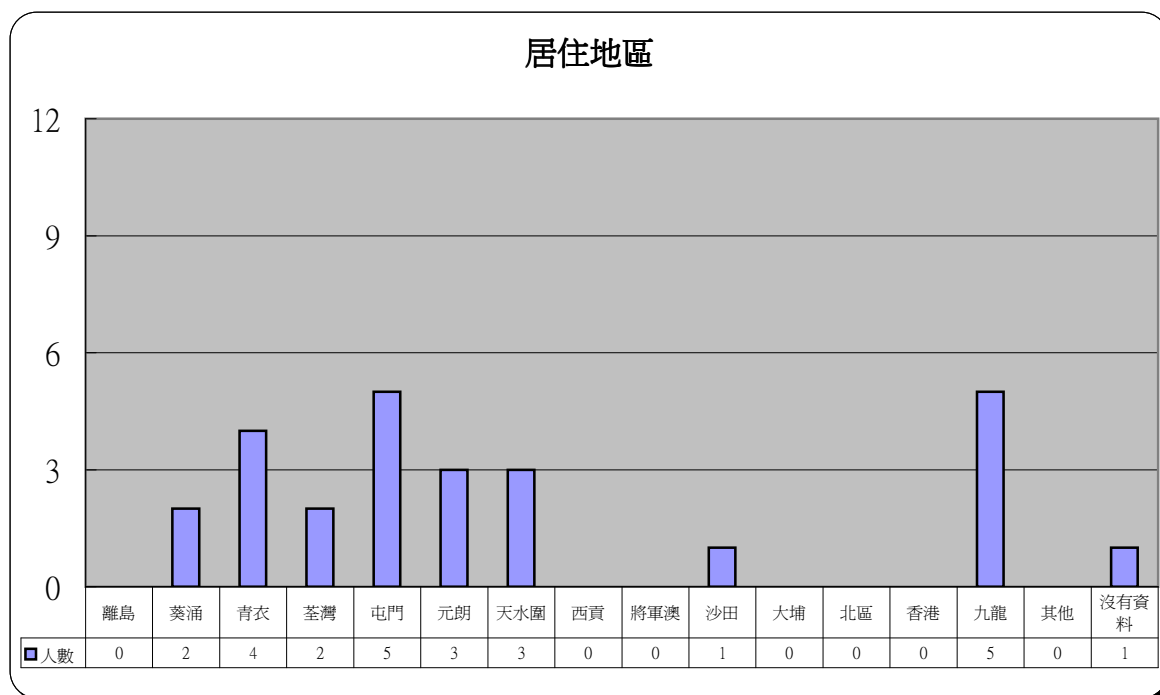
12 收入

	人數	百分比
\$0	6	23.1%
\$1 至 \$5,000	2	7.7%
\$5,001 至 \$10,000	0	0.0%
\$10,001 至 \$15,000	3	11.5%
\$15,001 至 \$20,000	5	19.2%
\$20,001 至 \$25,000	6	23.1%
\$25,001 至 \$30,000	0	0.0%
\$30,001 至 \$40,000	0	0.0%
\$40,001 或以上	2	7.7%
沒有資料	2	7.7%



13 居住地區

	人數	百分比		人數	百分比
離島	0	0.0%	將軍澳	0	0.0%
葵涌	2	7.7%	沙田	1	3.8%
青衣	4	15.4%	大埔	0	0.0%
荃灣	2	7.7%	北區	0	0.0%
屯門	5	19.2%	香港	0	0.0%
元朗	3	11.5%	九龍	5	19.2%
天水圍	3	11.5%	其他	0	0.0%
西貢	0	0.0%	沒有資料	1	3.8%



14 其他求助問題 (可選擇多項)

	人數	百分比
家庭問題	23	88.5%
工作	12	46.2%
精神健康	10	38.5%
財務及債務	25	96.2%

