

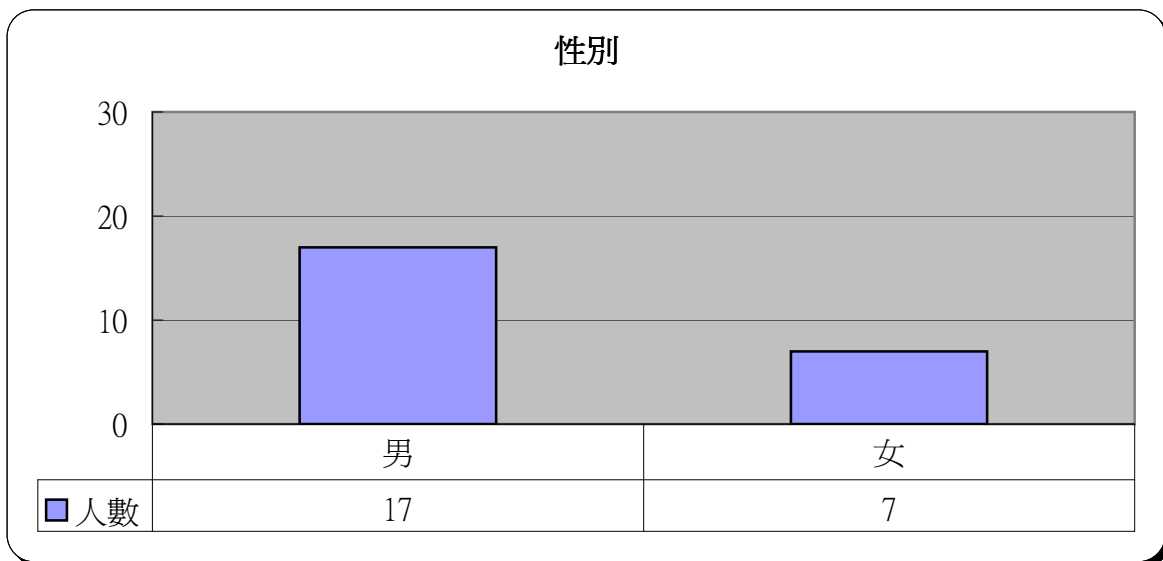
# 明愛展晴中心 問題賭徒個案資料統計



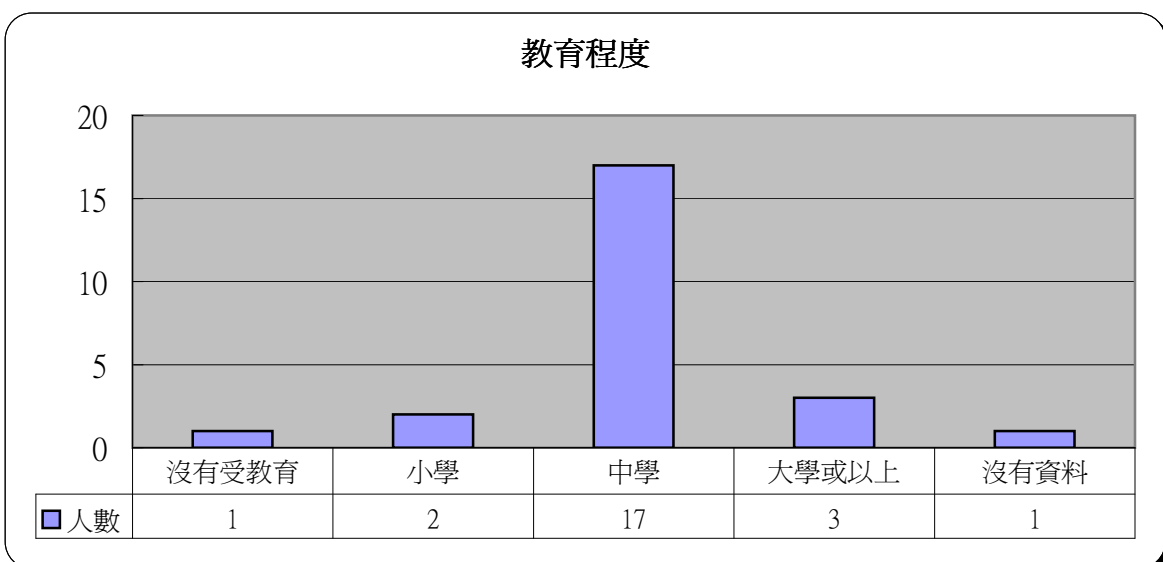
統計時期： 2012年9月

總個案數目： 24

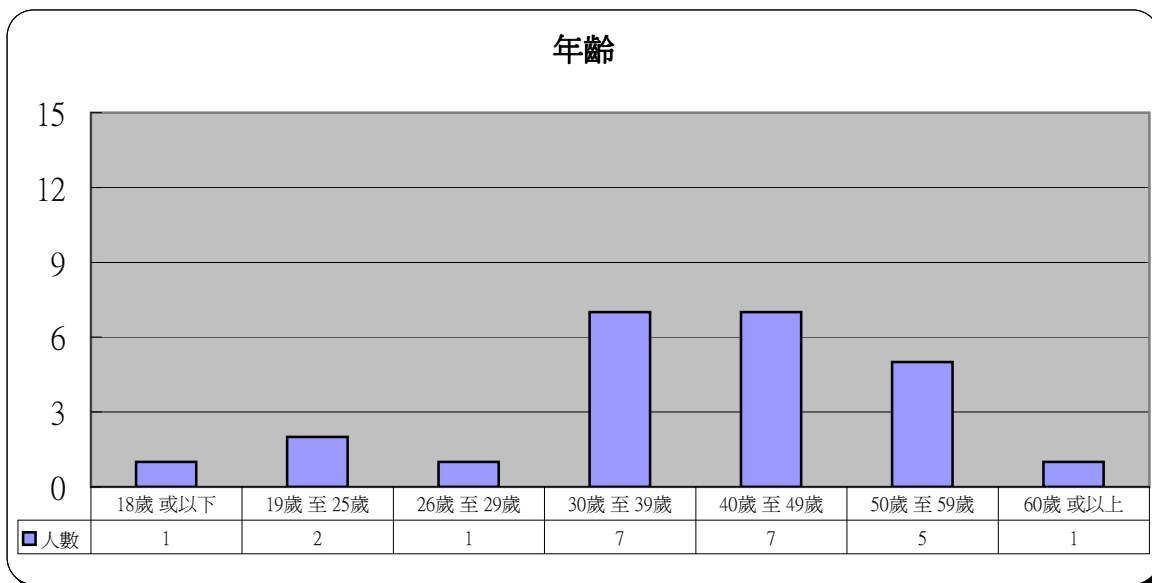
1	性別	人數	百分比
	男	17	70.8%
	女	7	29.2%



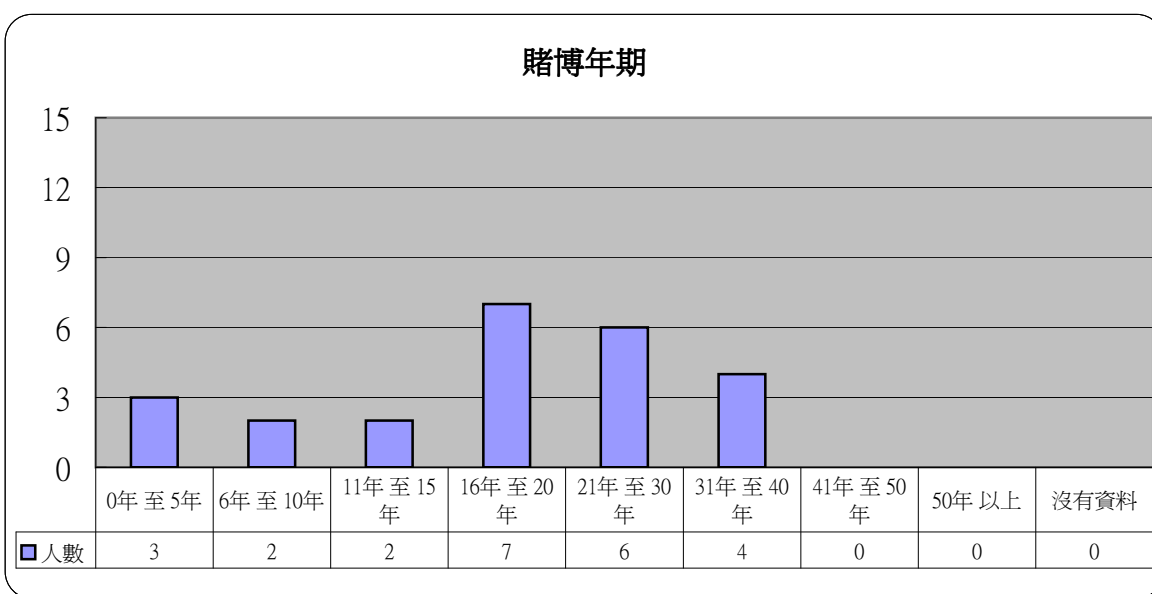
2	教育程度	人數	百分比
	沒有受教育	1	4.2%
	小學	2	8.3%
	中學	17	70.8%
	大學或以上	3	12.5%
	沒有資料	1	4.2%



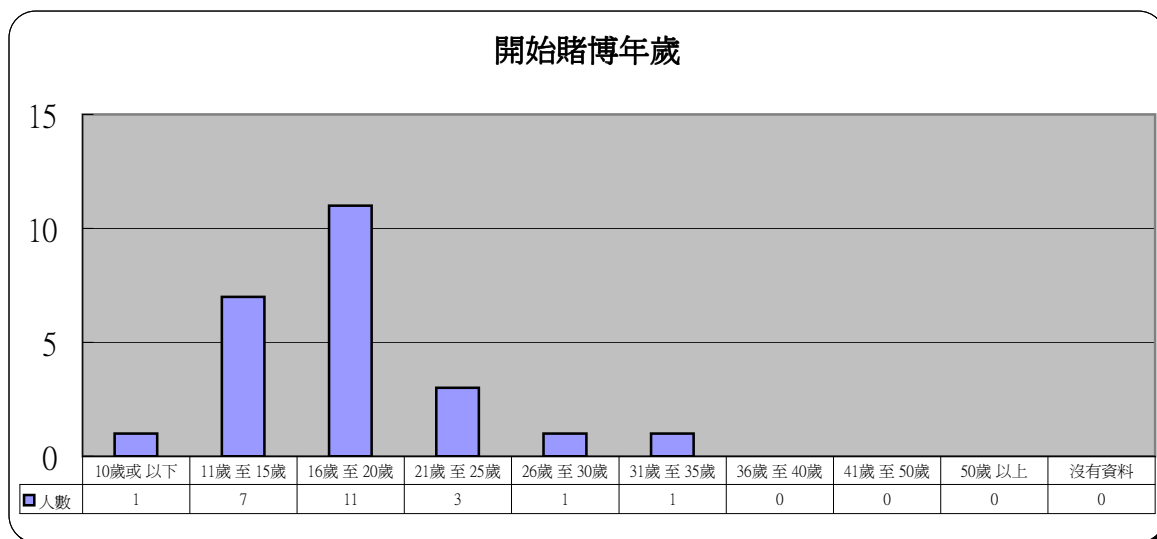
3 年齡	人數	百分比
18歲 或以下	1	4.2%
19歲 至 25歲	2	8.3%
26歲 至 29歲	1	4.2%
30歲 至 39歲	7	29.2%
40歲 至 49歲	7	29.2%
50歲 至 59歲	5	20.8%
60歲 或以上	1	4.2%



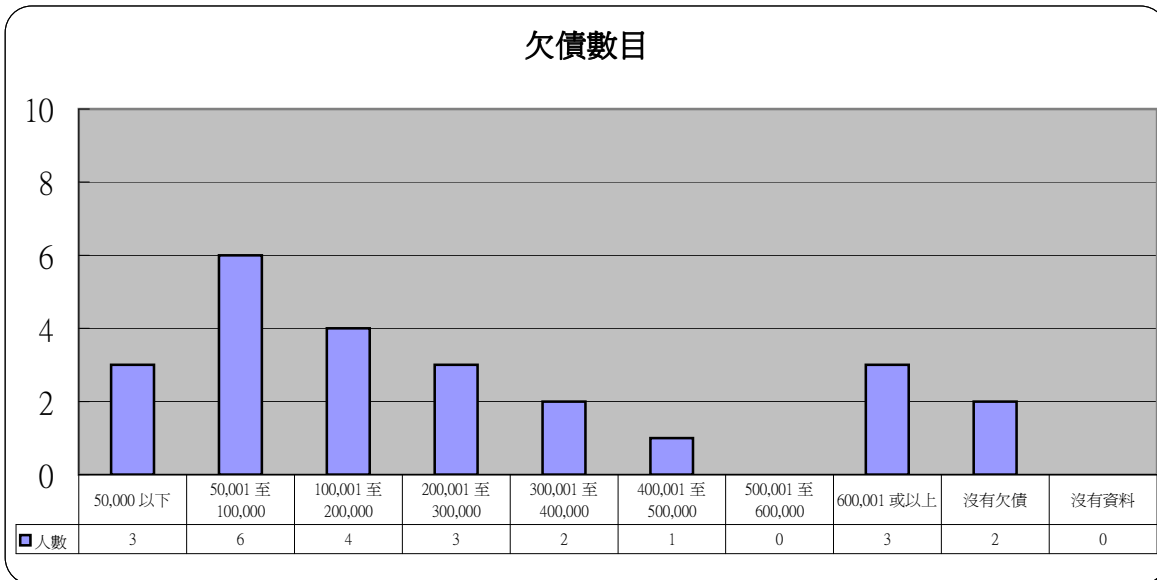
4 賭博年期	人數	百分比
0年 至 5年	3	12.5%
6年 至 10年	2	8.3%
11年 至 15年	2	8.3%
16年 至 20年	7	29.2%
21年 至 30年	6	25.0%
31年 至 40年	4	16.7%
41年 至 50年	0	0.0%
50年 以上	0	0.0%
沒有資料	0	0.0%



5 開始賭博年歲	人數	百分比
10歲或以下	1	4.2%
11歲至15歲	7	29.2%
16歲至20歲	11	45.8%
21歲至25歲	3	12.5%
26歲至30歲	1	4.2%
31歲至35歲	1	4.2%
36歲至40歲	0	0.0%
41歲至50歲	0	0.0%
50歲以上	0	0.0%
沒有資料	0	0.0%

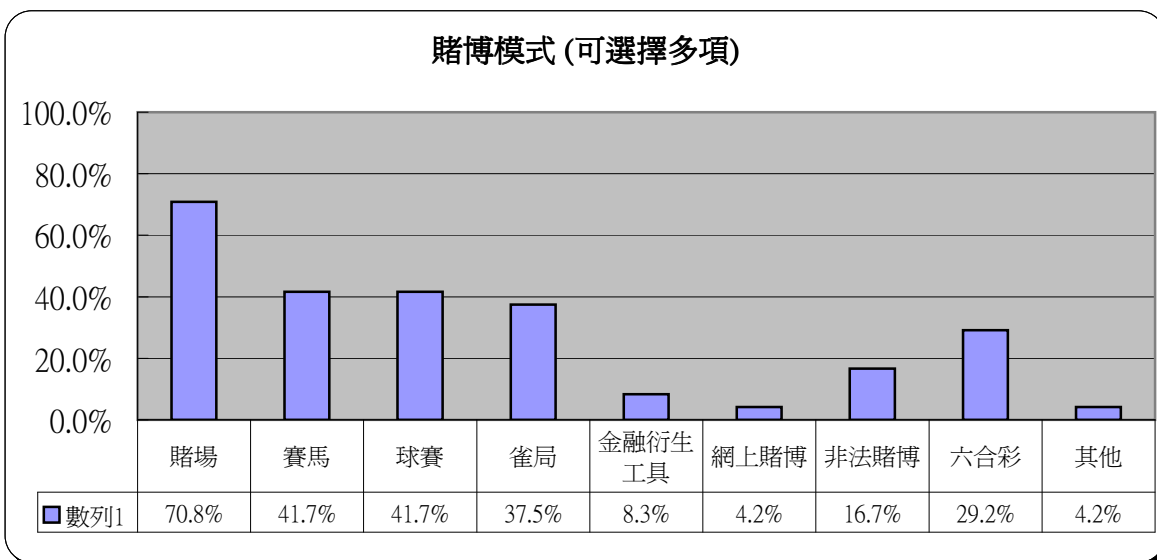


6 欠債數目	人數	百分比
50,000 以下	3	12.5%
50,001 至 100,000	6	25.0%
100,001 至 200,000	4	16.7%
200,001 至 300,000	3	12.5%
300,001 至 400,000	2	8.3%
400,001 至 500,000	1	4.2%
500,001 至 600,000	0	0.0%
600,001 或以上	3	12.5%
沒有欠債	2	8.3%
沒有資料	0	0.0%



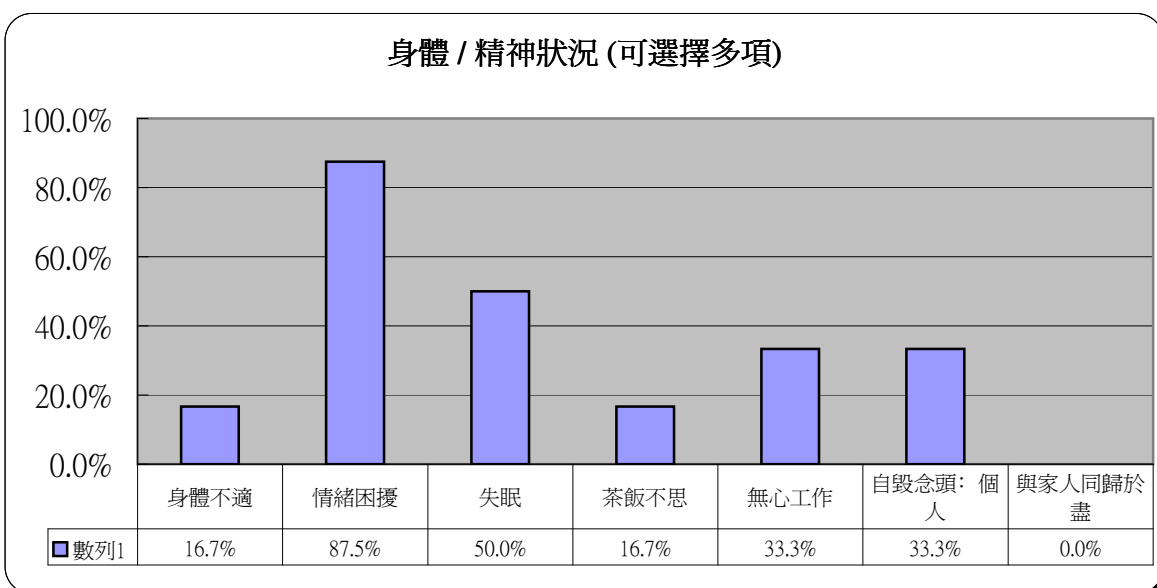
### 7 賭博模式 (可選擇多項)

	人數	百分比
賭場	17	70.8%
賽馬	10	41.7%
球賽	10	41.7%
雀局	9	37.5%
金融衍生工具	2	8.3%
網上賭博	1	4.2%
非法賭博	4	16.7%
六合彩	7	29.2%
其他	1	4.2%



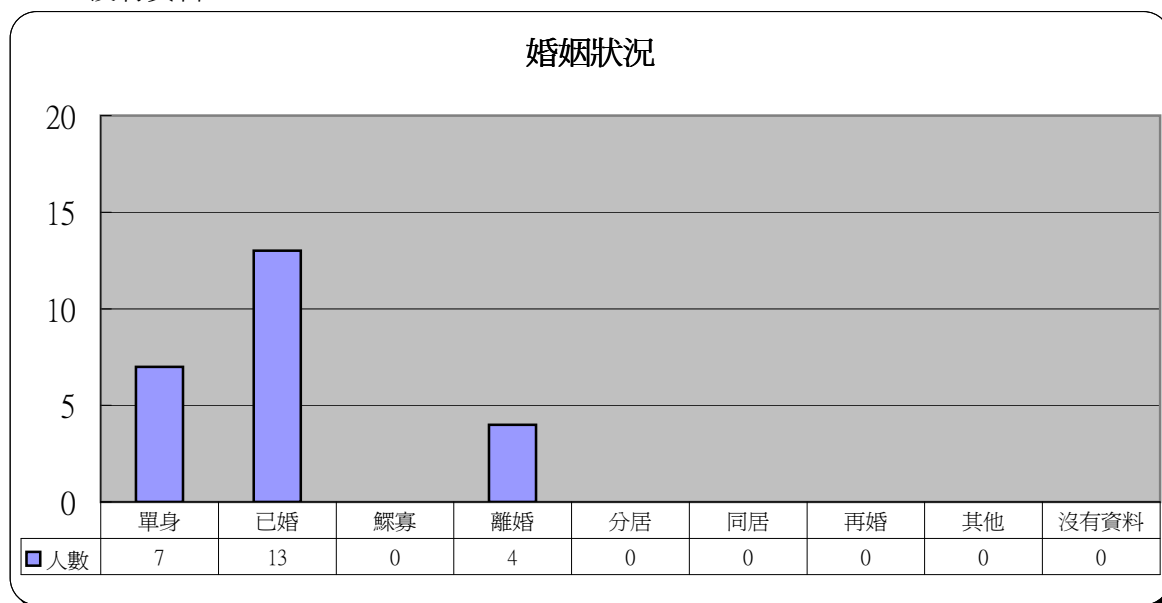
### 8 身體 / 精神狀況 (可選擇多項)

	人數	百分比
身體不適	4	16.7%
情緒困擾	21	87.5%
失眠	12	50.0%
茶飯不思	4	16.7%
無心工作	8	33.3%
自毀念頭：個人	8	33.3%
與家人同歸於盡	0	0.0%



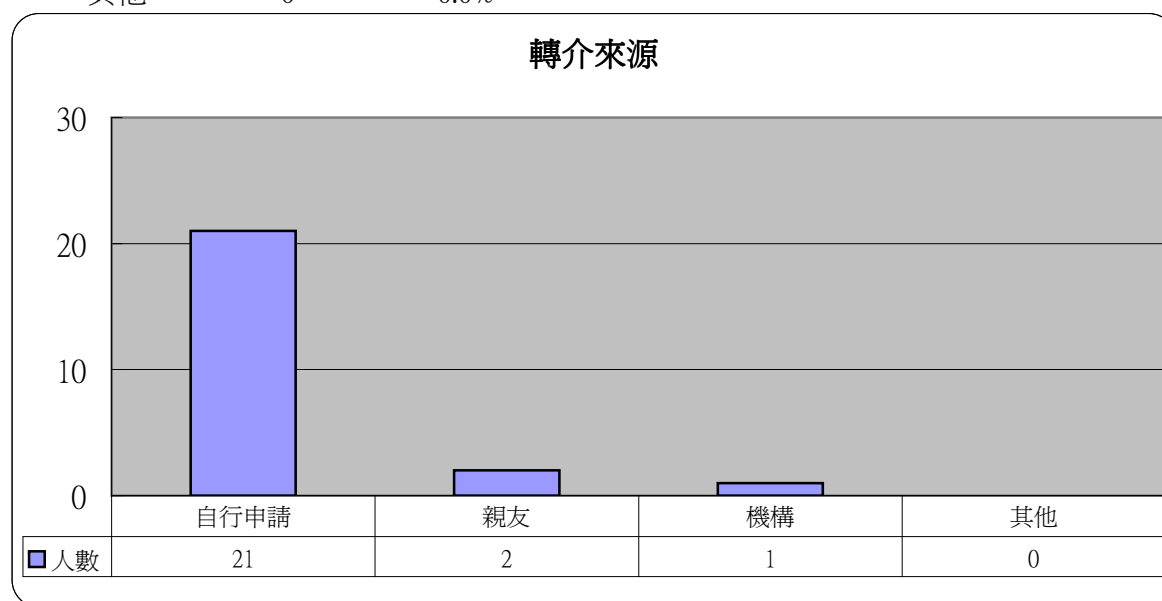
## 9 婚姻狀況

	人數	百分比
單身	7	29.2%
已婚	13	54.2%
鰥寡	0	0.0%
離婚	4	16.7%
分居	0	0.0%
同居	0	0.0%
再婚	0	0.0%
其他	0	0.0%
沒有資料	0	0.0%



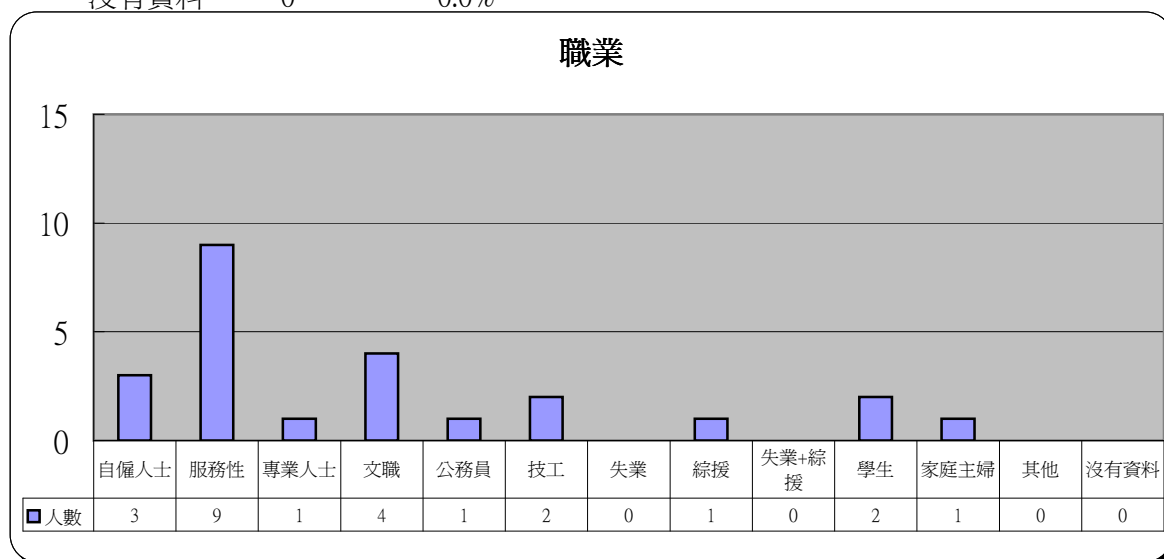
## 10 轉介來源

	人數	百分比
自行申請	21	87.5%
親友	2	8.3%
機構	1	4.2%
其他	0	0.0%



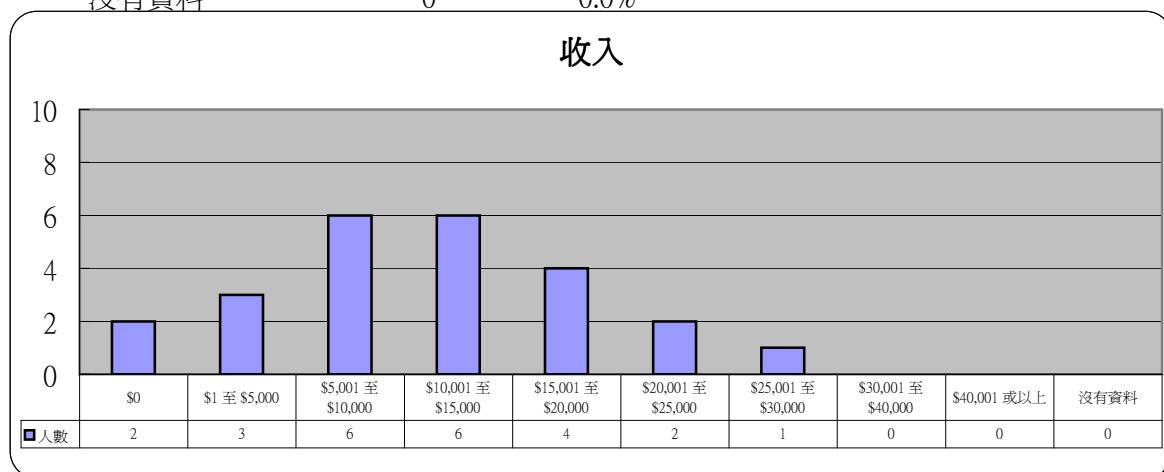
## 11 職業

	人數	百分比
自僱人士	3	12.5%
服務性	9	37.5%
專業人士	1	4.2%
文職	4	16.7%
公務員	1	4.2%
技工	2	8.3%
失業	0	0.0%
綜援	1	4.2%
失業+綜援	0	0.0%
學生	2	8.3%
家庭主婦	1	4.2%
其他	0	0.0%
沒有資料	0	0.0%



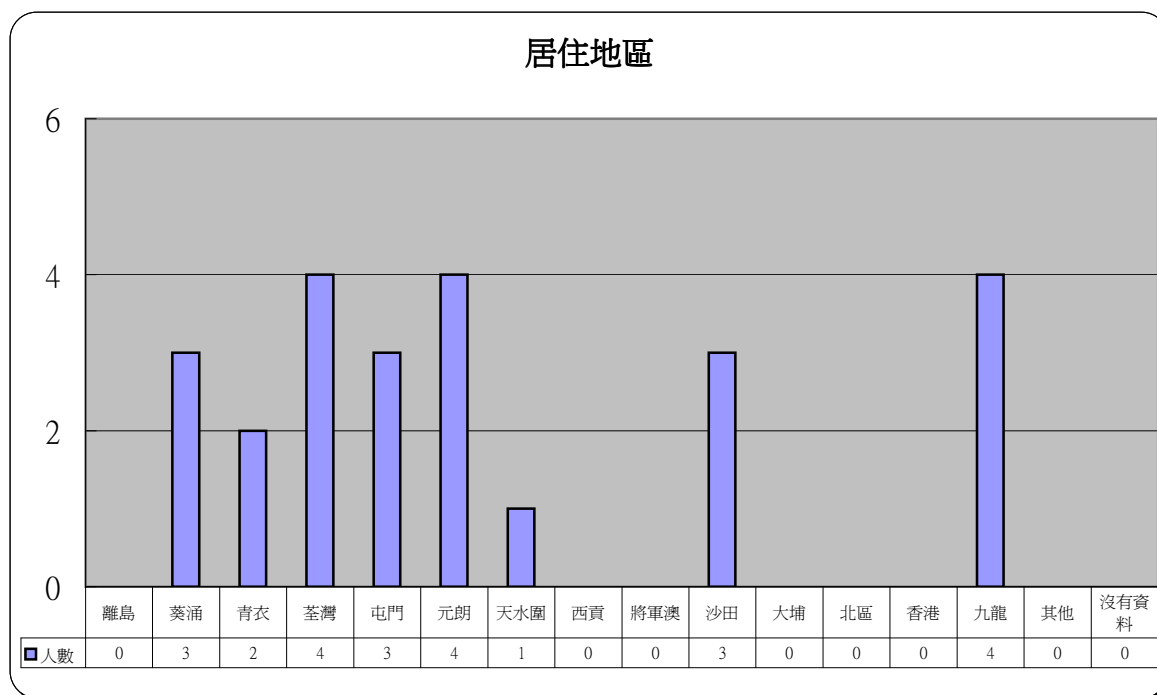
## 12 收入

	人數	百分比
\$0	2	8.3%
\$1 至 \$5,000	3	12.5%
\$5,001 至 \$10,000	6	25.0%
\$10,001 至 \$15,000	6	25.0%
\$15,001 至 \$20,000	4	16.7%
\$20,001 至 \$25,000	2	8.3%
\$25,001 至 \$30,000	1	4.2%
\$30,001 至 \$40,000	0	0.0%
\$40,001 或以上	0	0.0%
沒有資料	0	0.0%



### 13 居住地區

	人數	百分比		人數	百分比
離島	0	0.0%	將軍澳	0	0.0%
葵涌	3	12.5%	沙田	3	12.5%
青衣	2	8.3%	大埔	0	0.0%
荃灣	4	16.7%	北區	0	0.0%
屯門	3	12.5%	香港	0	0.0%
元朗	4	16.7%	九龍	4	16.7%
天水圍	1	4.2%	其他	0	0.0%
西貢	0	0.0%	沒有資料	0	0.0%



### 14 其他求助問題 (可選擇多項)

	人數	百分比
家庭問題	19	79.2%
工作	11	45.8%
精神健康	3	12.5%
財務及債務	22	91.7%

