

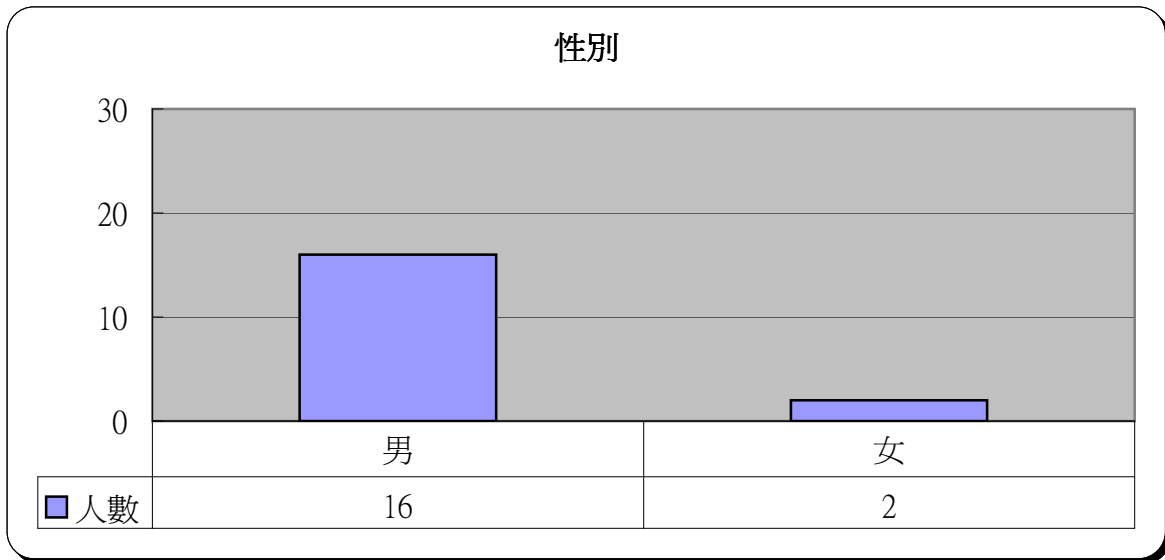
# 明愛展晴中心 問題賭徒個案資料統計



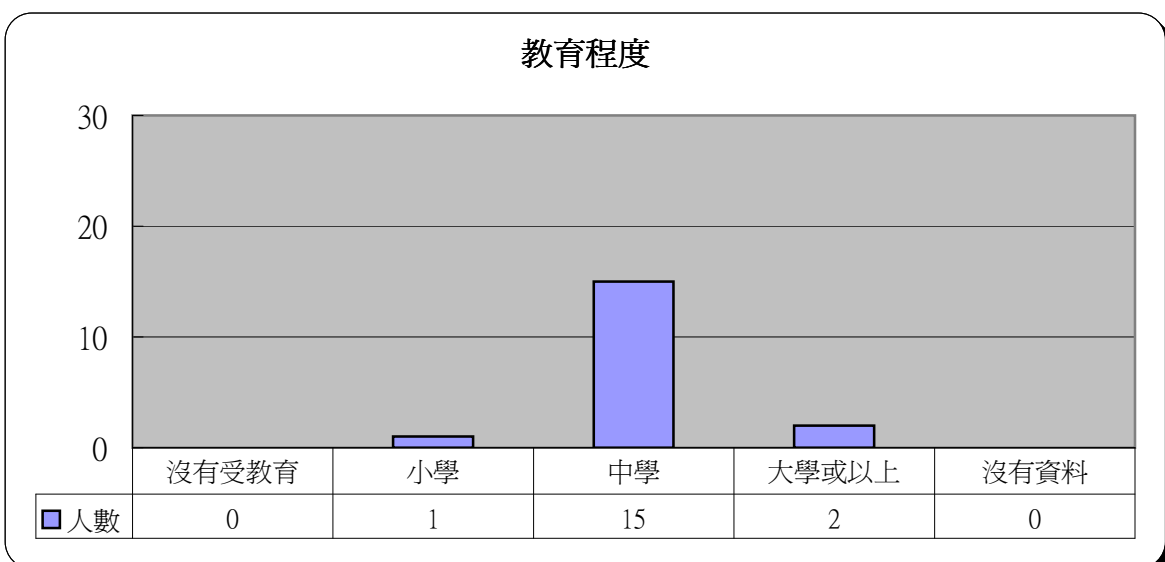
統計時期： 2012年12月

總個案數目： 18

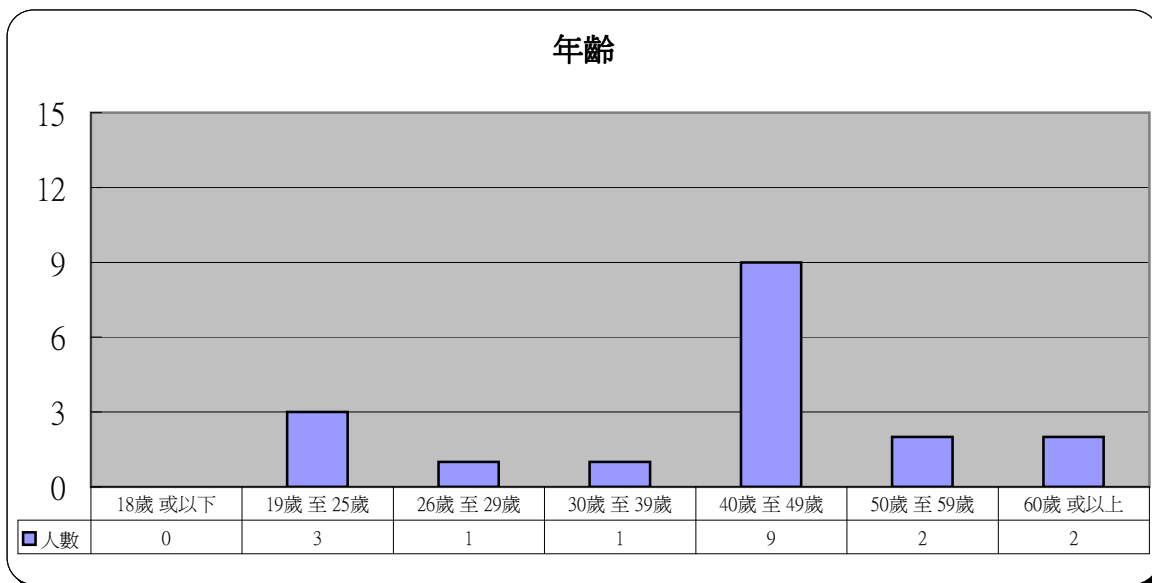
1	性別	人數	百分比
	男	16	88.9%
	女	2	11.1%



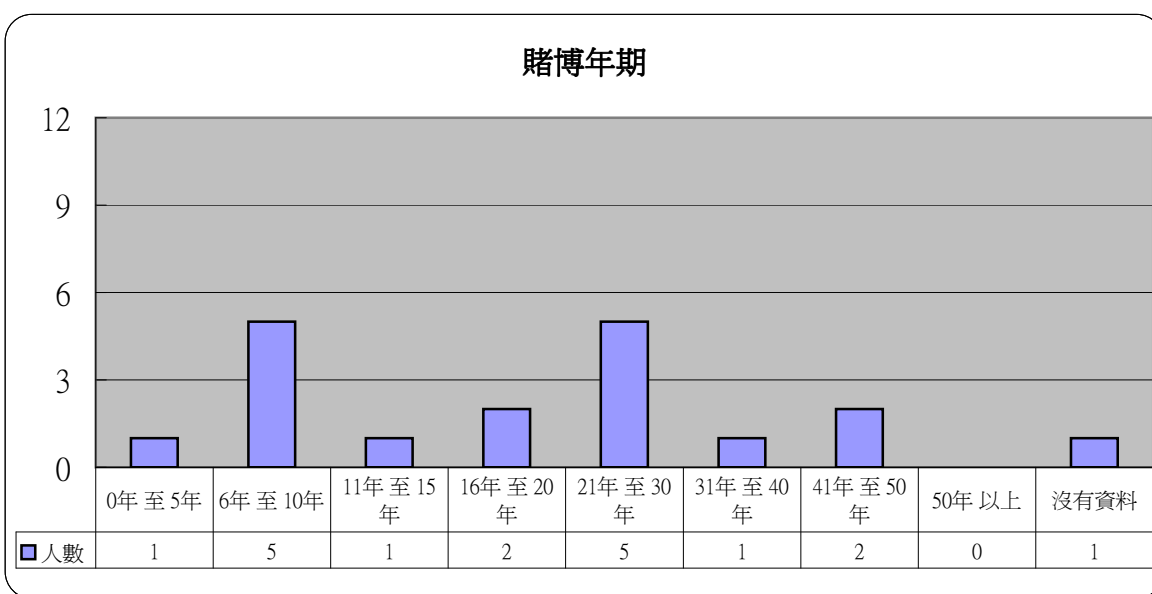
2	教育程度	人數	百分比
	沒有受教育	0	0.0%
	小學	1	5.6%
	中學	15	83.3%
	大學或以上	2	11.1%
	沒有資料	0	0.0%



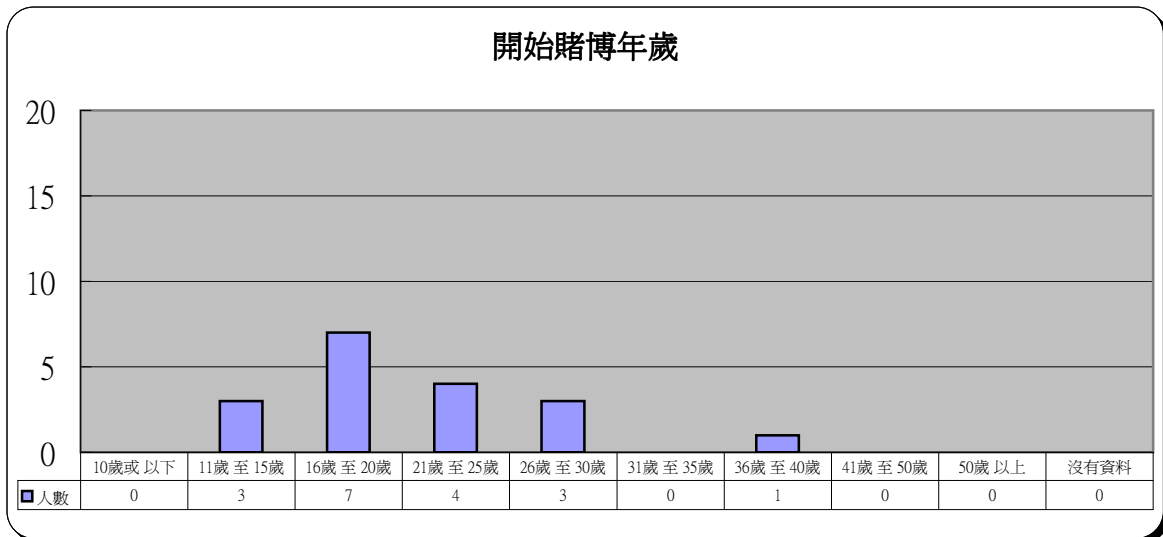
3 年齡	人數	百分比
18歲 或以下	0	0.0%
19歲 至 25歲	3	16.7%
26歲 至 29歲	1	5.6%
30歲 至 39歲	1	5.6%
40歲 至 49歲	9	50.0%
50歲 至 59歲	2	11.1%
60歲 或以上	2	11.1%



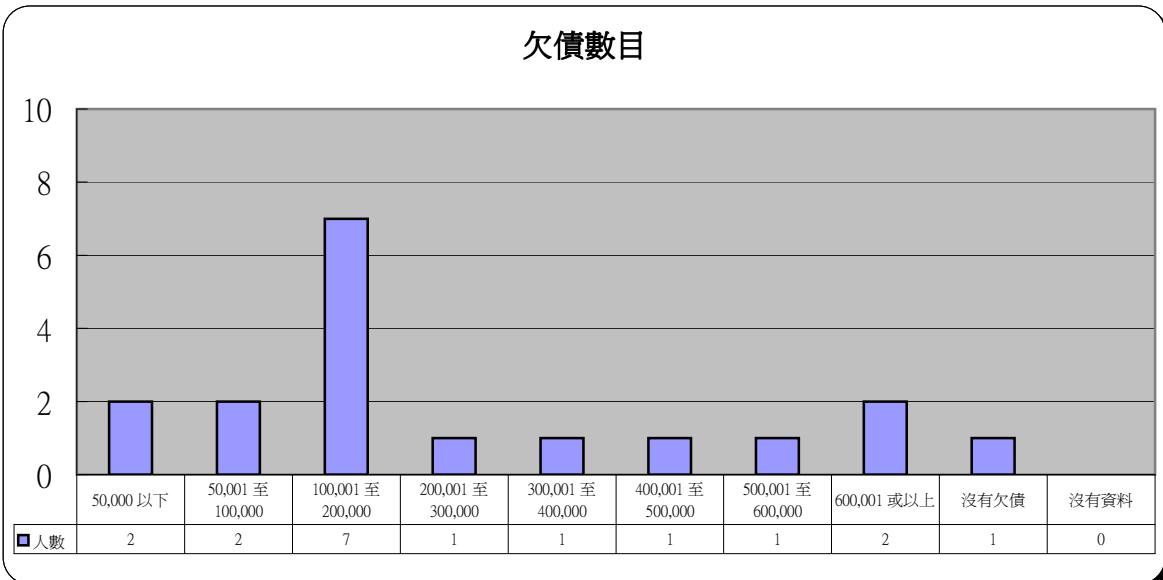
4 賭博年期	人數	百分比
0年 至 5年	1	5.6%
6年 至 10年	5	27.8%
11年 至 15年	1	5.6%
16年 至 20年	2	11.1%
21年 至 30年	5	27.8%
31年 至 40年	1	5.6%
41年 至 50年	2	11.1%
50年 以上	0	0.0%
沒有資料	1	5.6%



5 開始賭博年歲	人數	百分比
10歲或以下	0	0.0%
11歲至15歲	3	16.7%
16歲至20歲	7	38.9%
21歲至25歲	4	22.2%
26歲至30歲	3	16.7%
31歲至35歲	0	0.0%
36歲至40歲	1	5.6%
41歲至50歲	0	0.0%
50歲以上	0	0.0%
沒有資料	0	0.0%

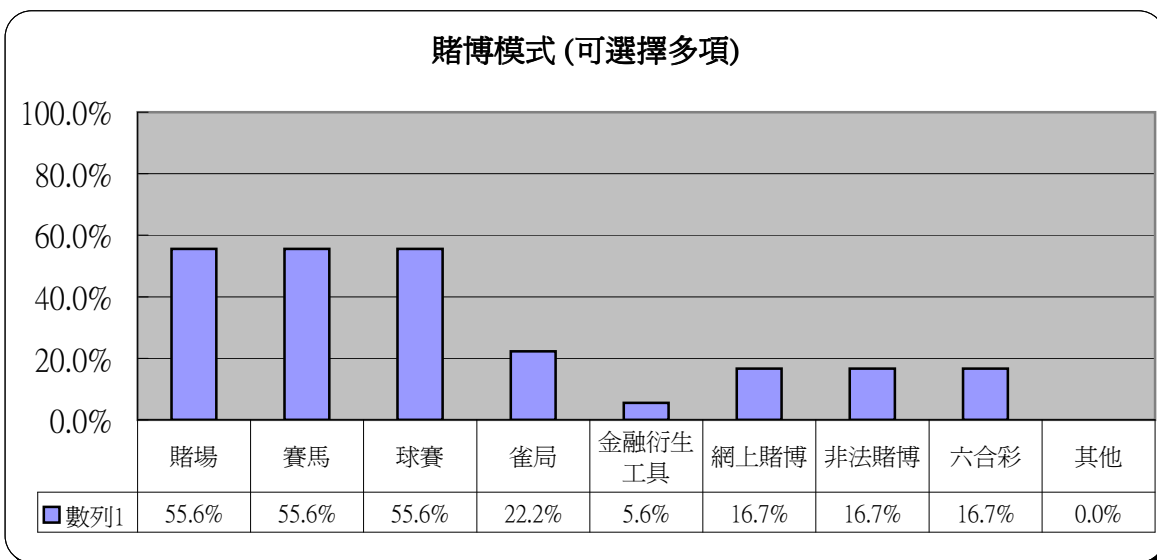


6 欠債數目	人數	百分比
50,000 以下	2	11.1%
50,001 至 100,000	2	11.1%
100,001 至 200,000	7	38.9%
200,001 至 300,000	1	5.6%
300,001 至 400,000	1	5.6%
400,001 至 500,000	1	5.6%
500,001 至 600,000	1	5.6%
600,001 或以上	2	11.1%
沒有欠債	1	5.6%
沒有資料	0	0.0%



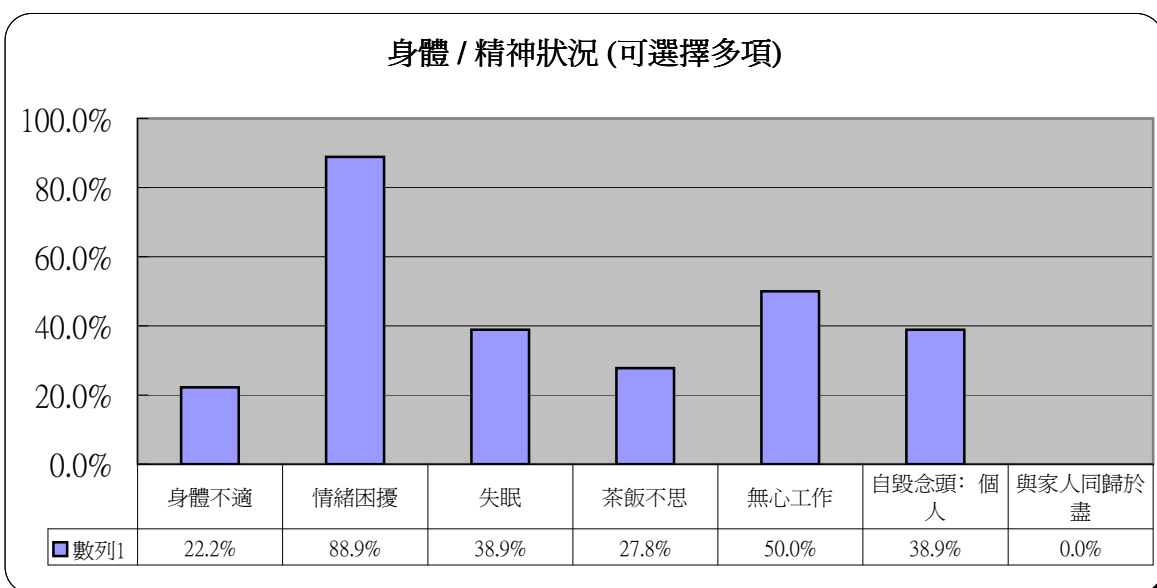
### 7 賭博模式 (可選擇多項)

	人數	百分比
賭場	10	55.6%
賽馬	10	55.6%
球賽	10	55.6%
雀局	4	22.2%
金融衍生工具	1	5.6%
網上賭博	3	16.7%
非法賭博	3	16.7%
六合彩	3	16.7%
其他	0	0.0%



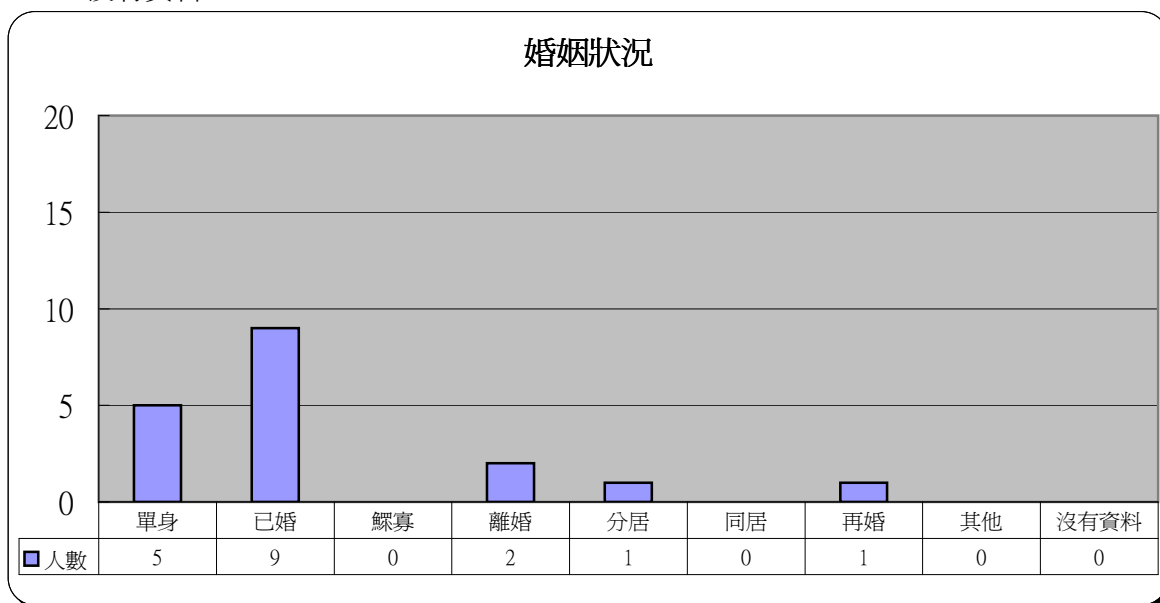
### 8 身體 / 精神狀況 (可選擇多項)

	人數	百分比
身體不適	4	22.2%
情緒困擾	16	88.9%
失眠	7	38.9%
茶飯不思	5	27.8%
無心工作	9	50.0%
自毀念頭：個人	7	38.9%
與家人同歸於盡	0	0.0%



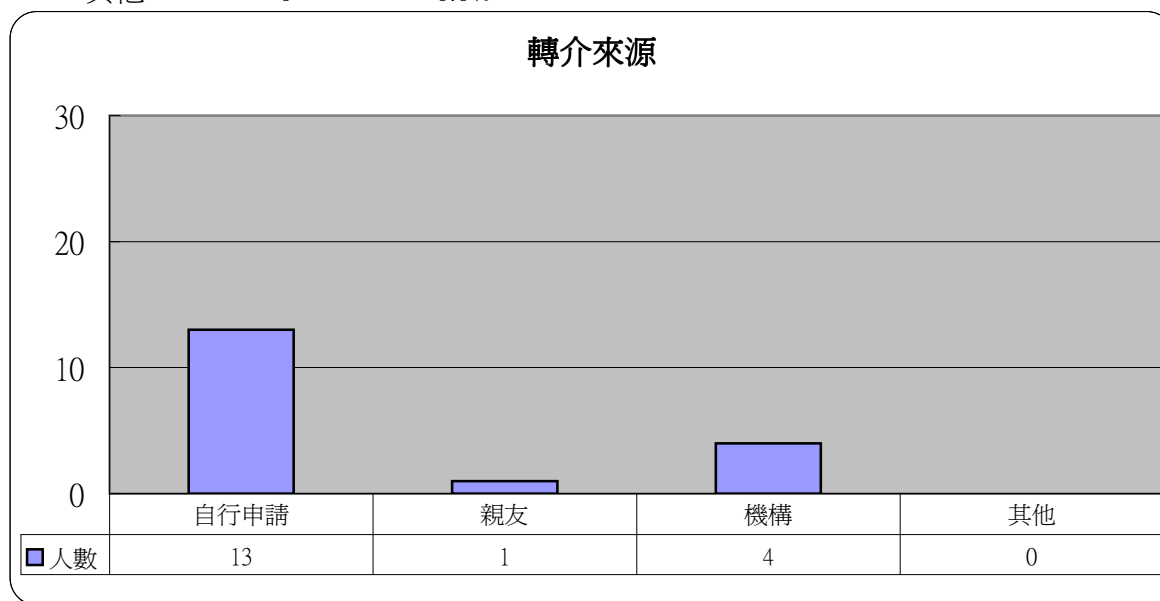
## 9 婚姻狀況

	人數	百分比
單身	5	27.8%
已婚	9	50.0%
鰥寡	0	0.0%
離婚	2	11.1%
分居	1	5.6%
同居	0	0.0%
再婚	1	5.6%
其他	0	0.0%
沒有資料	0	0.0%



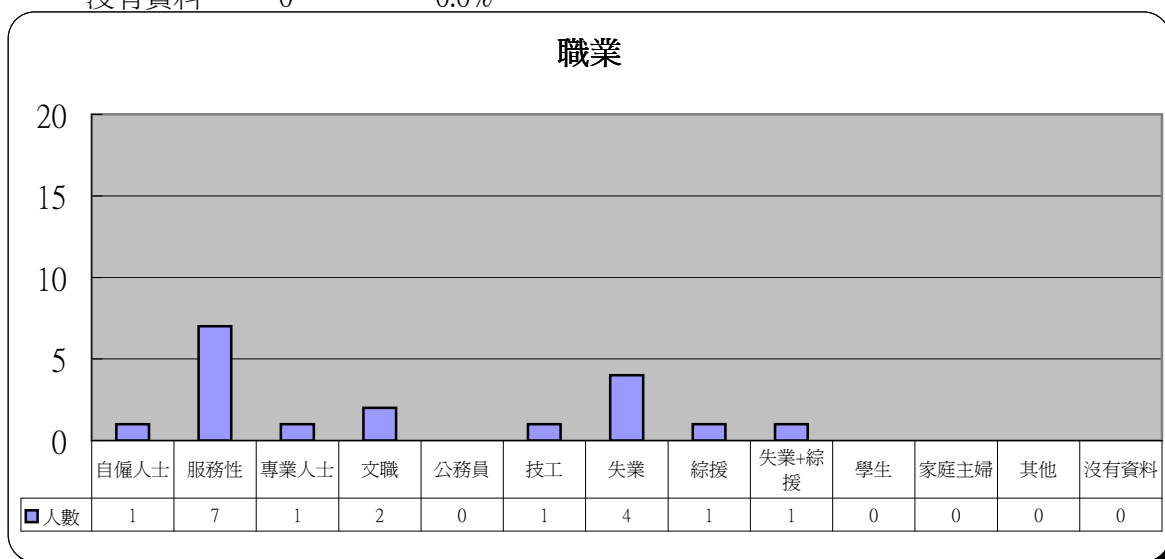
## 10 轉介來源

	人數	百分比
自行申請	13	72.2%
親友	1	5.6%
機構	4	22.2%
其他	0	0.0%



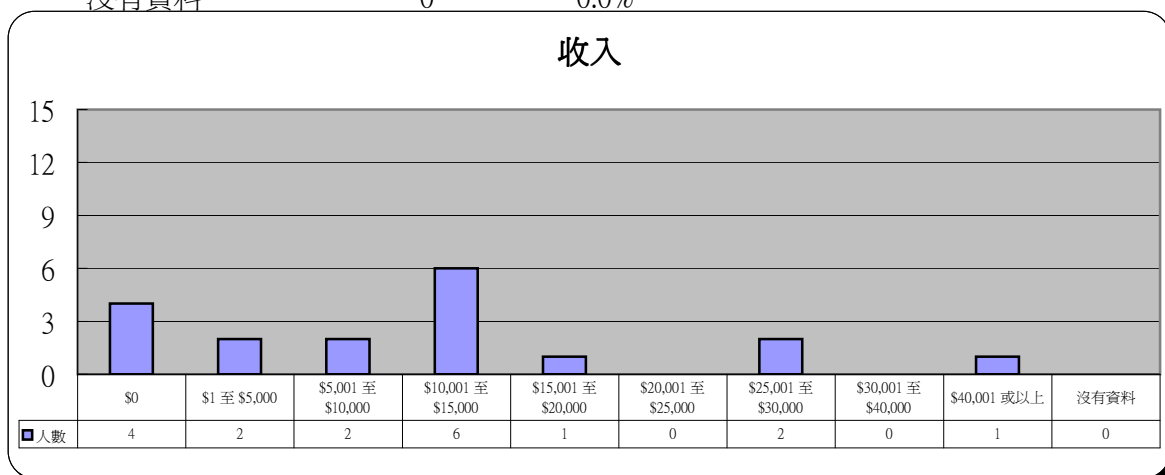
## 11 職業

	人數	百分比
自僱人士	1	5.6%
服務性	7	38.9%
專業人士	1	5.6%
文職	2	11.1%
公務員	0	0.0%
技工	1	5.6%
失業	4	22.2%
綜援	1	5.6%
失業+綜援	1	5.6%
學生	0	0.0%
家庭主婦	0	0.0%
其他	0	0.0%
沒有資料	0	0.0%



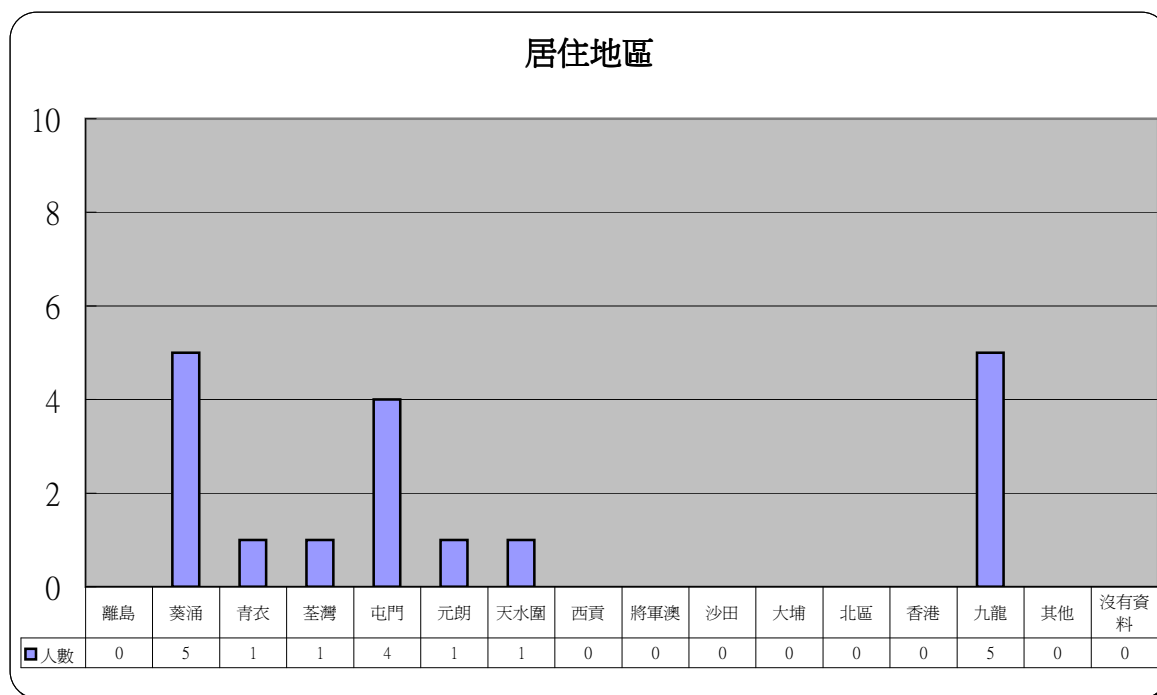
## 12 收入

	人數	百分比
\$0	4	22.2%
\$1 至 \$5,000	2	11.1%
\$5,001 至 \$10,000	2	11.1%
\$10,001 至 \$15,000	6	33.3%
\$15,001 至 \$20,000	1	5.6%
\$20,001 至 \$25,000	0	0.0%
\$25,001 至 \$30,000	2	11.1%
\$30,001 至 \$40,000	0	0.0%
\$40,001 或以上	1	5.6%
沒有資料	0	0.0%



### 13 居住地區

	人數	百分比		人數	百分比
離島	0	0.0%	將軍澳	0	0.0%
葵涌	5	27.8%	沙田	0	0.0%
青衣	1	5.6%	大埔	0	0.0%
荃灣	1	5.6%	北區	0	0.0%
屯門	4	22.2%	香港	0	0.0%
元朗	1	5.6%	九龍	5	27.8%
天水圍	1	5.6%	其他	0	0.0%
西貢	0	0.0%	沒有資料	0	0.0%



### 14 其他求助問題 (可選擇多項)

	人數	百分比
家庭問題	14	77.8%
工作	6	33.3%
精神健康	6	33.3%
財務及債務	14	77.8%

