

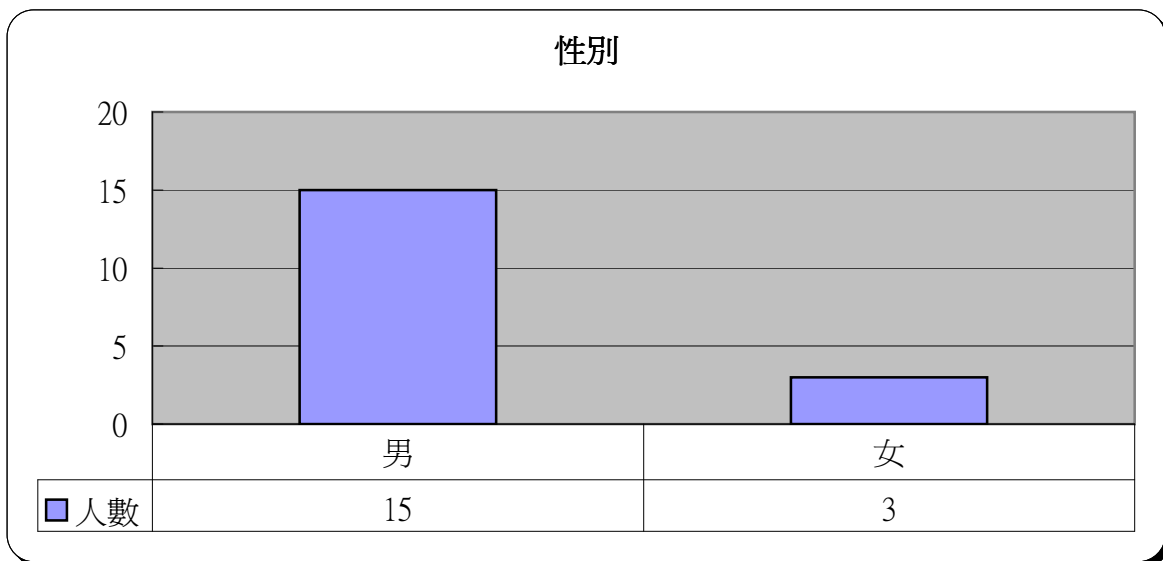
# 明愛展晴中心 問題賭徒個案資料統計



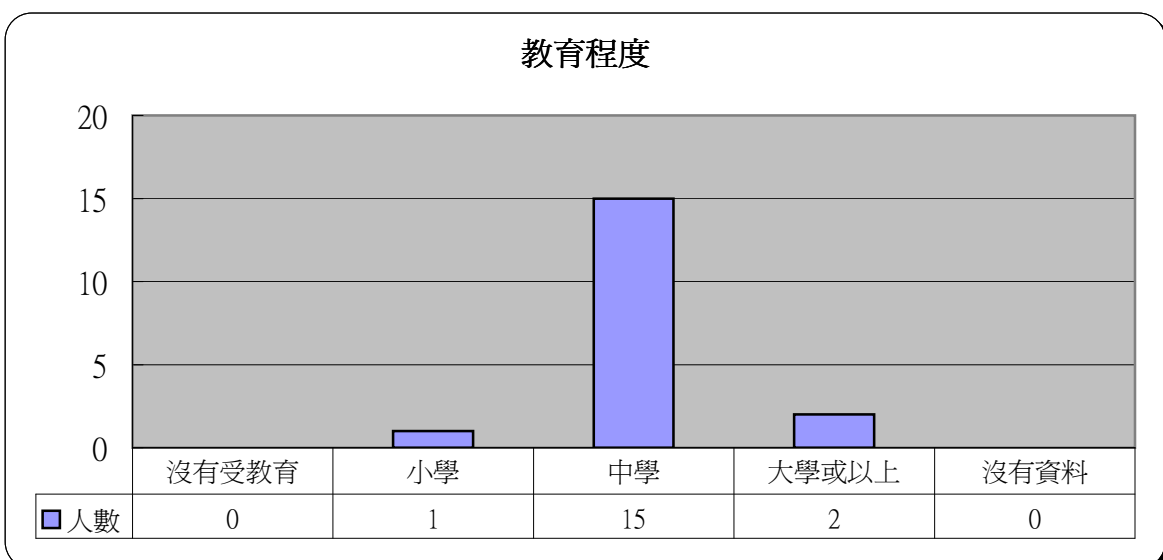
統計時期： 2013年1月

總個案數目： 18

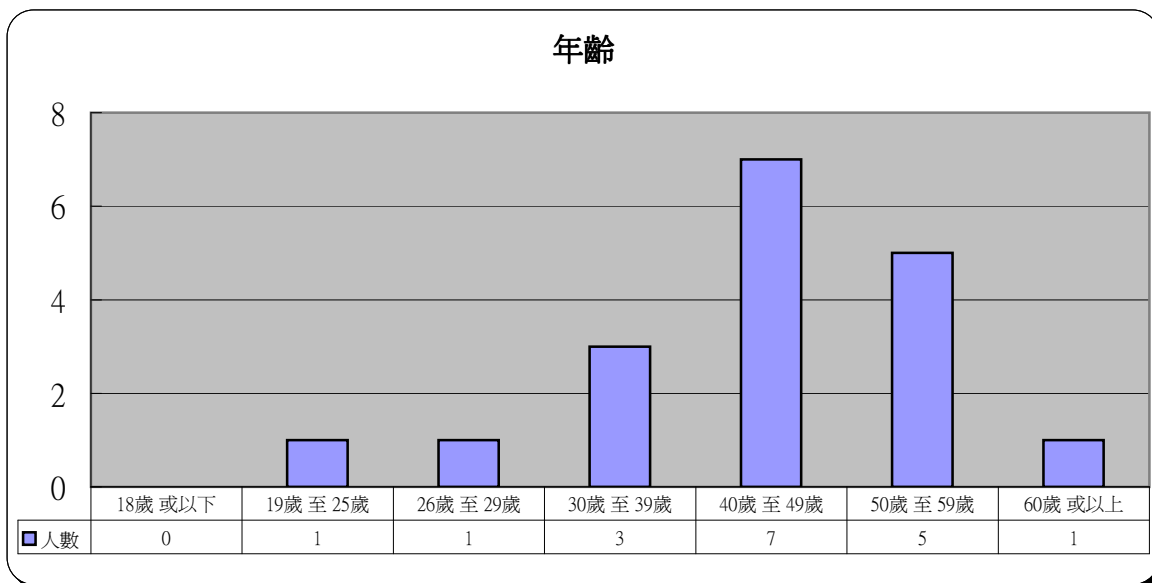
1	性別	人數	百分比
	男	15	83.3%
	女	3	16.7%



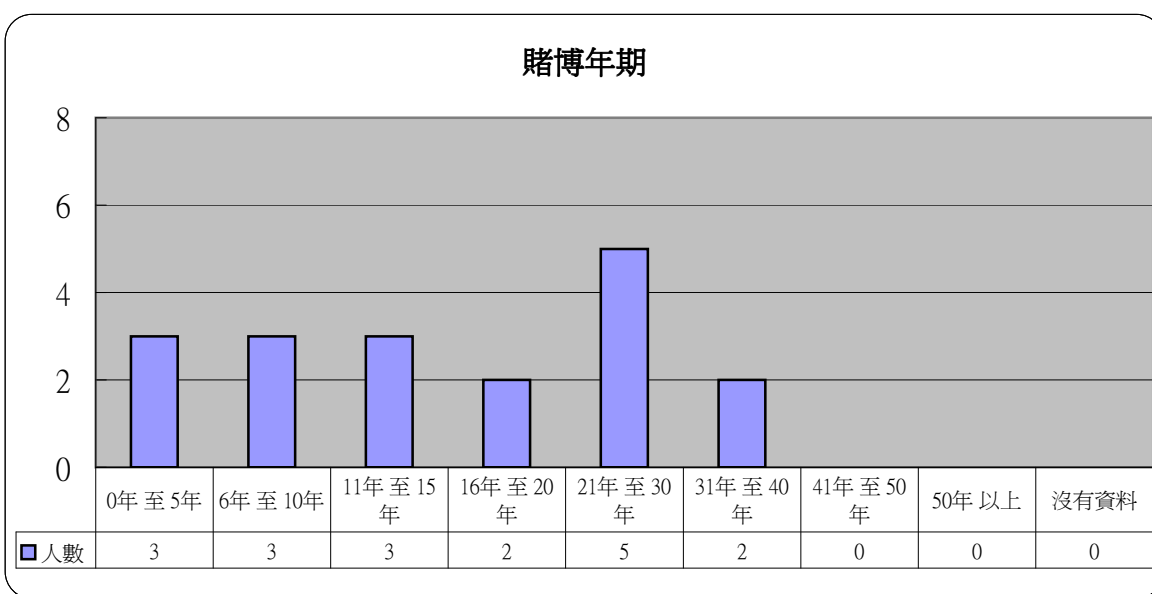
2	教育程度	人數	百分比
	沒有受教育	0	0.0%
	小學	1	5.6%
	中學	15	83.3%
	大學或以上	2	11.1%
	沒有資料	0	0.0%



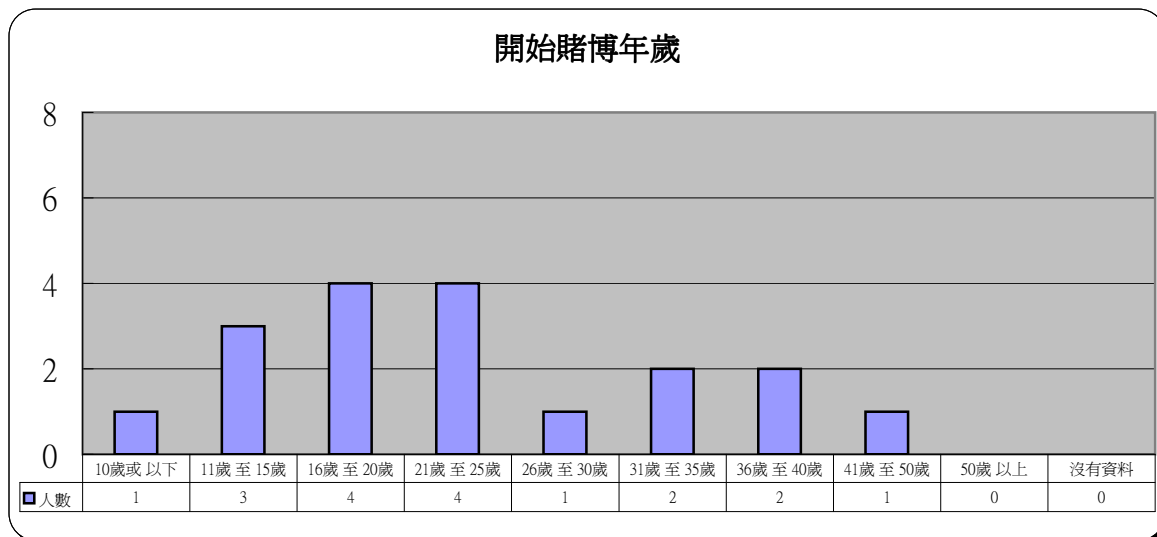
3 年齡	人數	百分比
18歲 或以下	0	0.0%
19歲 至 25歲	1	5.6%
26歲 至 29歲	1	5.6%
30歲 至 39歲	3	16.7%
40歲 至 49歲	7	38.9%
50歲 至 59歲	5	27.8%
60歲 或以上	1	5.6%



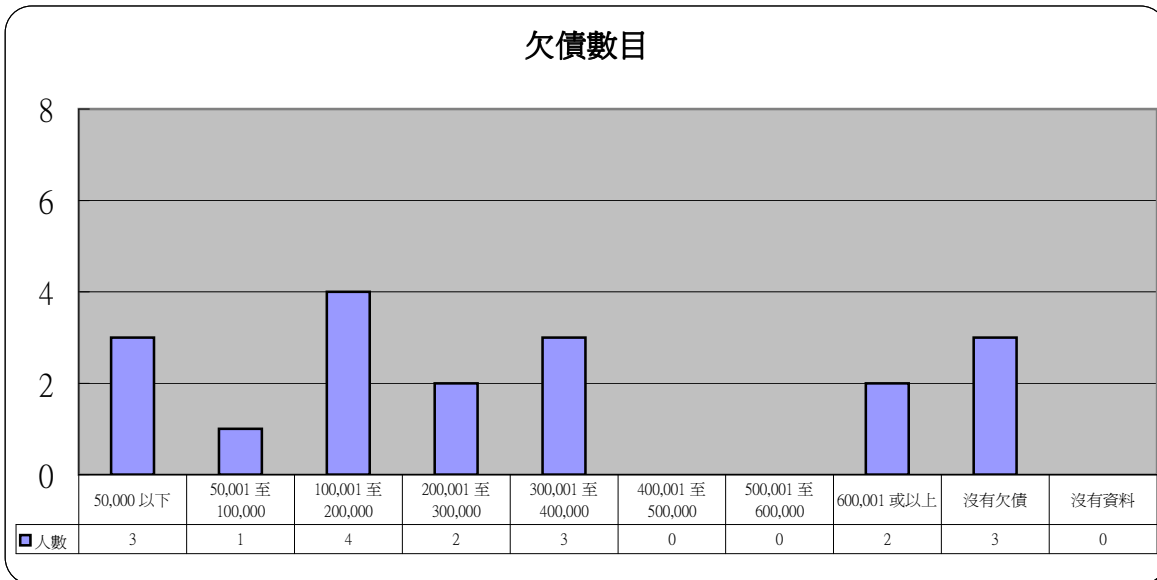
4 賭博年期	人數	百分比
0年 至 5年	3	16.7%
6年 至 10年	3	16.7%
11年 至 15年	3	16.7%
16年 至 20年	2	11.1%
21年 至 30年	5	27.8%
31年 至 40年	2	11.1%
41年 至 50年	0	0.0%
50年 以上	0	0.0%
沒有資料	0	0.0%



5 開始賭博年歲	人數	百分比
10歲或以下	1	5.6%
11歲至15歲	3	16.7%
16歲至20歲	4	22.2%
21歲至25歲	4	22.2%
26歲至30歲	1	5.6%
31歲至35歲	2	11.1%
36歲至40歲	2	11.1%
41歲至50歲	1	5.6%
50歲以上	0	0.0%
沒有資料	0	0.0%

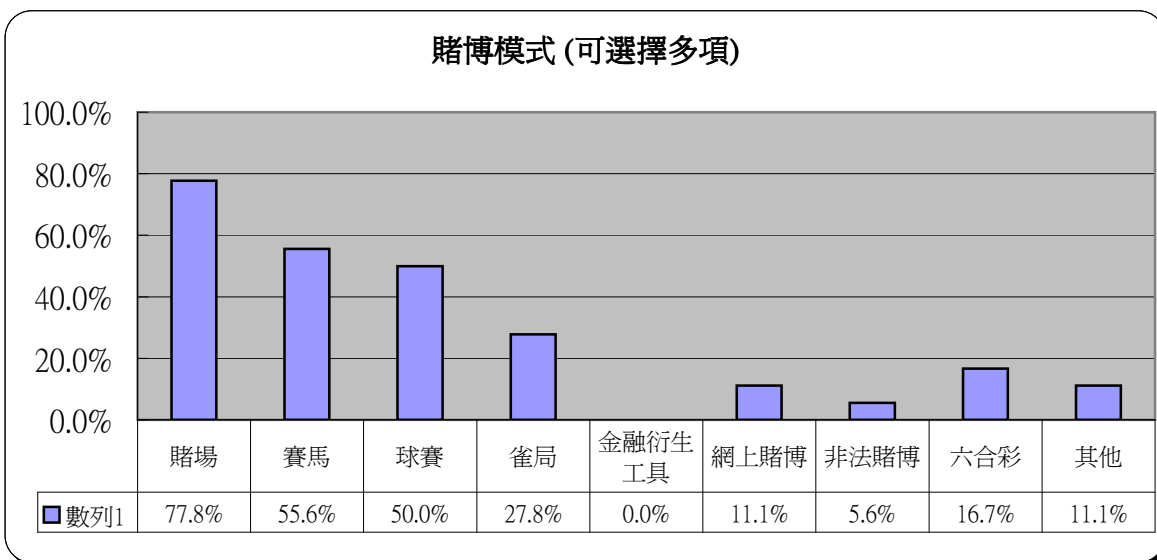


6 欠債數目	人數	百分比
50,000 以下	3	16.7%
50,001 至 100,000	1	5.6%
100,001 至 200,000	4	22.2%
200,001 至 300,000	2	11.1%
300,001 至 400,000	3	16.7%
400,001 至 500,000	0	0.0%
500,001 至 600,000	0	0.0%
600,001 或以上	2	11.1%
沒有欠債	3	16.7%
沒有資料	0	0.0%



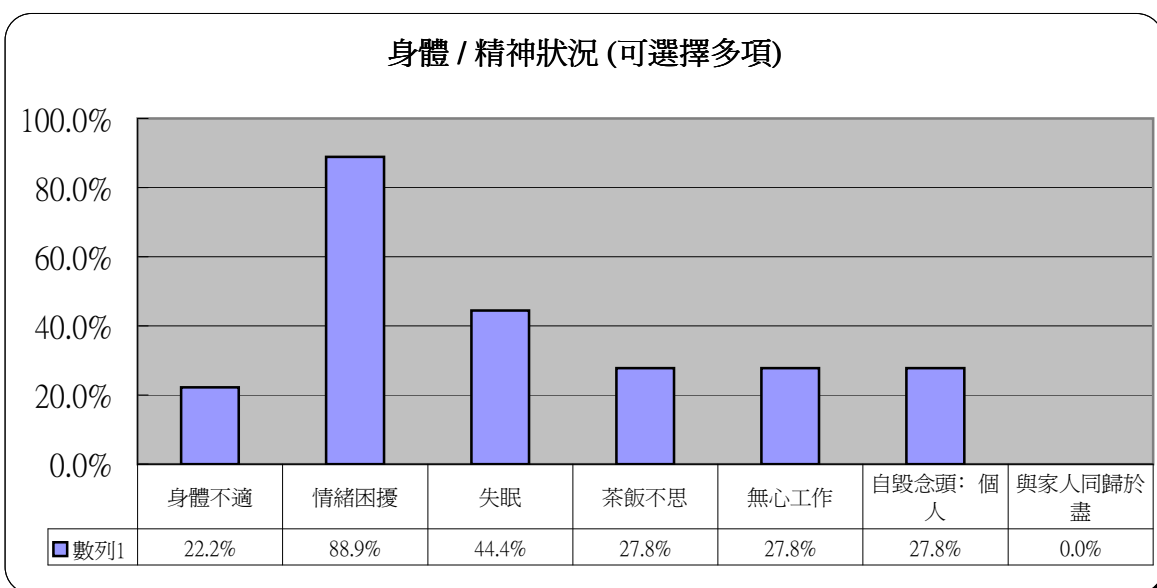
### 7 賭博模式 (可選擇多項)

	人數	百分比
賭場	14	77.8%
賽馬	10	55.6%
球賽	9	50.0%
雀局	5	27.8%
金融衍生工具	0	0.0%
網上賭博	2	11.1%
非法賭博	1	5.6%
六合彩	3	16.7%
其他	2	11.1%



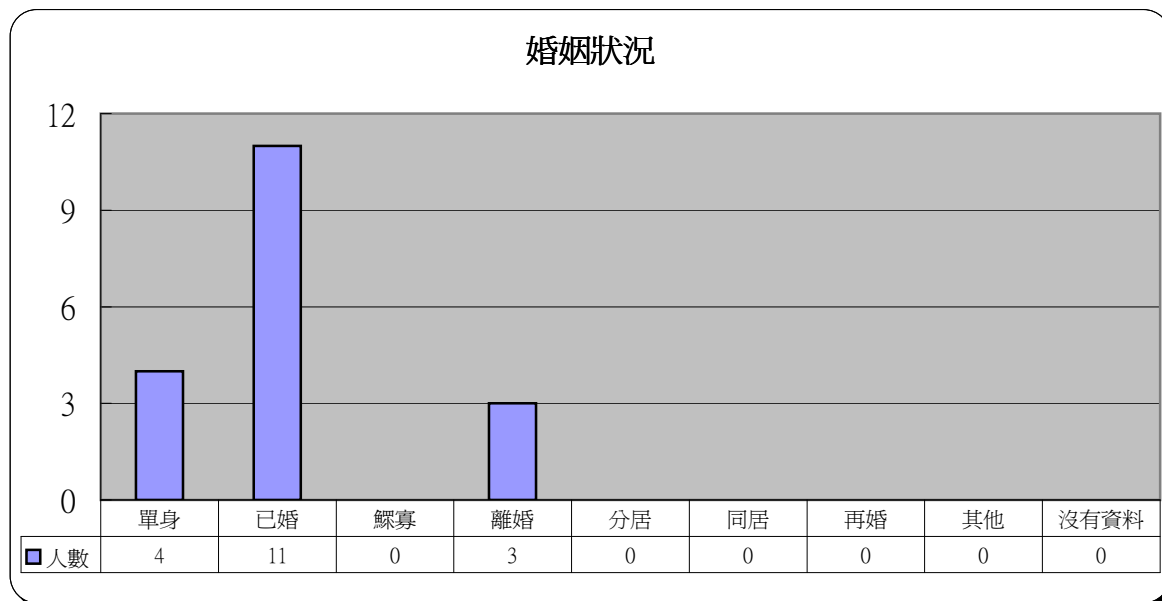
### 8 身體 / 精神狀況 (可選擇多項)

	人數	百分比
身體不適	4	22.2%
情緒困擾	16	88.9%
失眠	8	44.4%
茶飯不思	5	27.8%
無心工作	5	27.8%
自毀念頭：個人	5	27.8%
與家人同歸於盡	0	0.0%



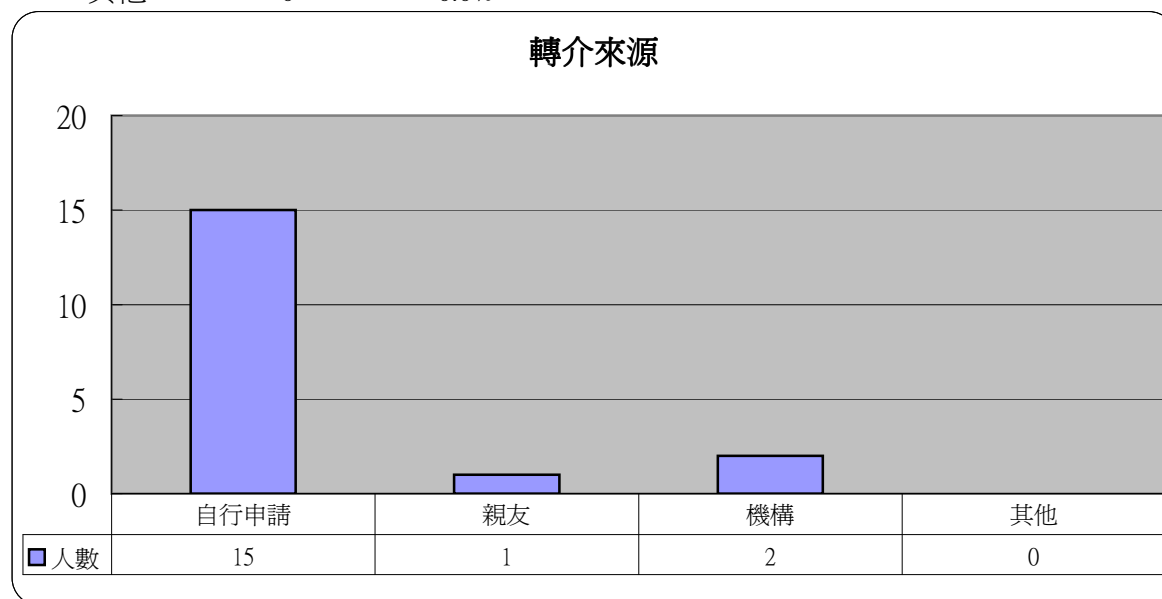
## 9 婚姻狀況

	人數	百分比
單身	4	22.2%
已婚	11	61.1%
鰥寡	0	0.0%
離婚	3	16.7%
分居	0	0.0%
同居	0	0.0%
再婚	0	0.0%
其他	0	0.0%
沒有資料	0	0.0%



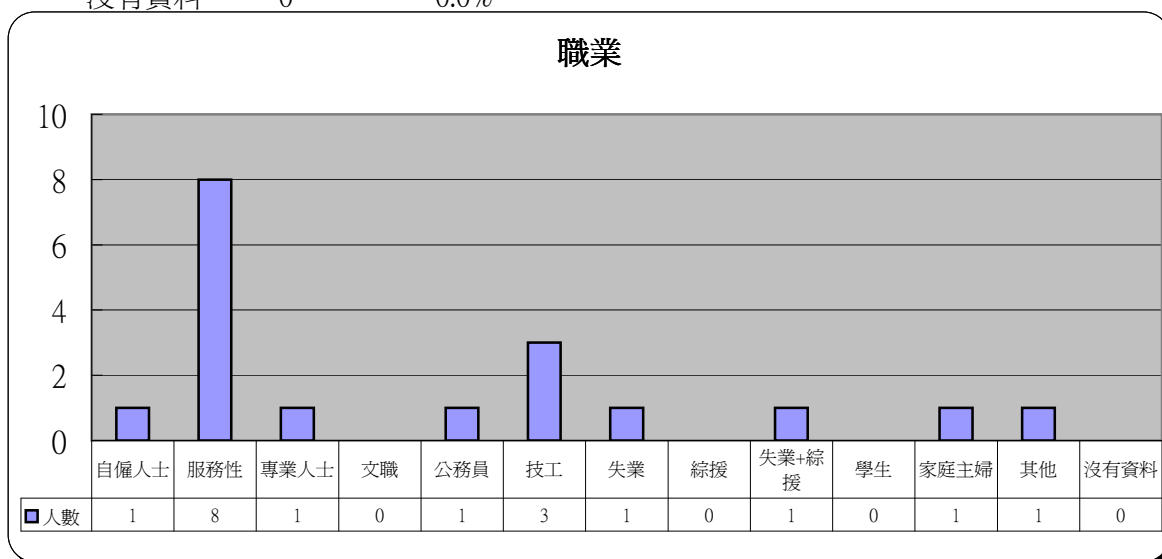
## 10 轉介來源

	人數	百分比
自行申請	15	83.3%
親友	1	5.6%
機構	2	11.1%
其他	0	0.0%



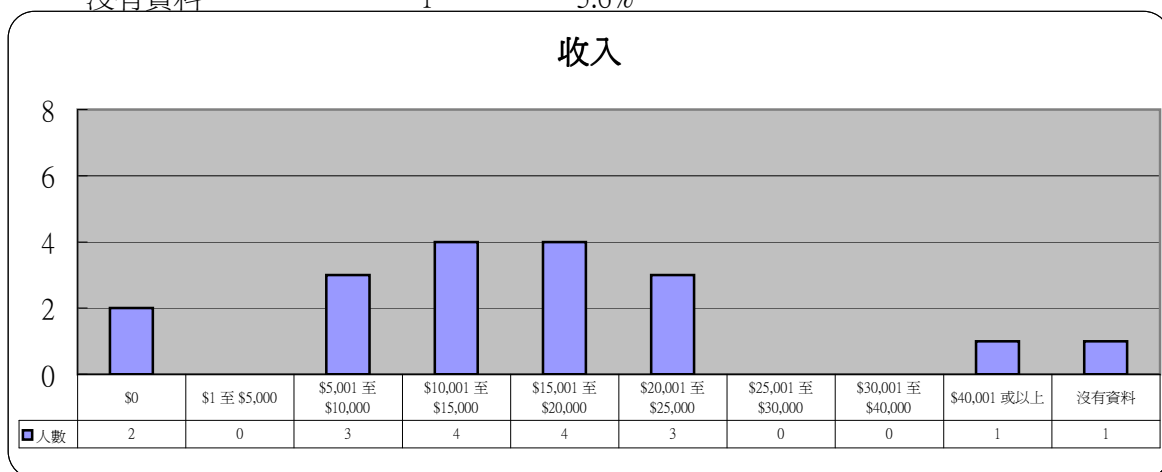
## 11 職業

	人數	百分比
自僱人士	1	5.6%
服務性	8	44.4%
專業人士	1	5.6%
文職	0	0.0%
公務員	1	5.6%
技工	3	16.7%
失業	1	5.6%
綜援	0	0.0%
失業+綜援	1	5.6%
學生	0	0.0%
家庭主婦	1	5.6%
其他	1	5.6%
沒有資料	0	0.0%



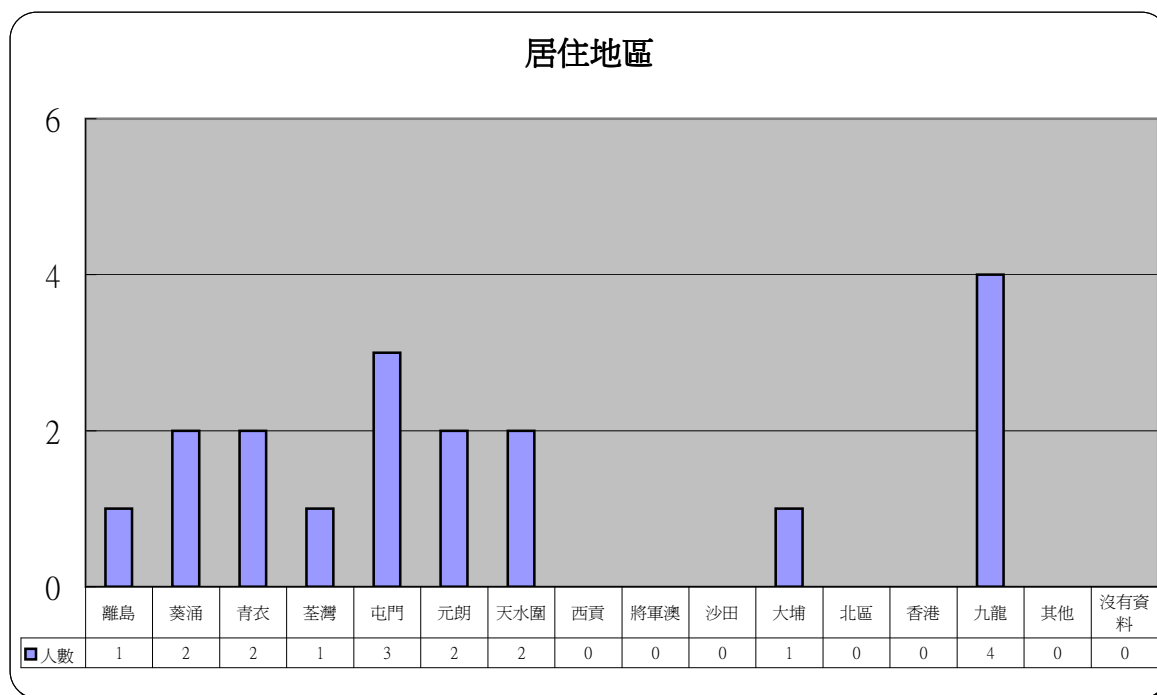
## 12 收入

	人數	百分比
\$0	2	11.1%
\$1 至 \$5,000	0	0.0%
\$5,001 至 \$10,000	3	16.7%
\$10,001 至 \$15,000	4	22.2%
\$15,001 至 \$20,000	4	22.2%
\$20,001 至 \$25,000	3	16.7%
\$25,001 至 \$30,000	0	0.0%
\$30,001 至 \$40,000	0	0.0%
\$40,001 或以上	1	5.6%
沒有資料	1	5.6%



### 13 居住地區

	人數	百分比		人數	百分比
離島	1	5.6%	將軍澳	0	0.0%
葵涌	2	11.1%	沙田	0	0.0%
青衣	2	11.1%	大埔	1	5.6%
荃灣	1	5.6%	北區	0	0.0%
屯門	3	16.7%	香港	0	0.0%
元朗	2	11.1%	九龍	4	22.2%
天水圍	2	11.1%	其他	0	0.0%
西貢	0	0.0%	沒有資料	0	0.0%



### 14 其他求助問題 (可選擇多項)

	人數	百分比
家庭問題	12	66.7%
工作	7	38.9%
精神健康	8	44.4%
財務及債務	12	66.7%

