

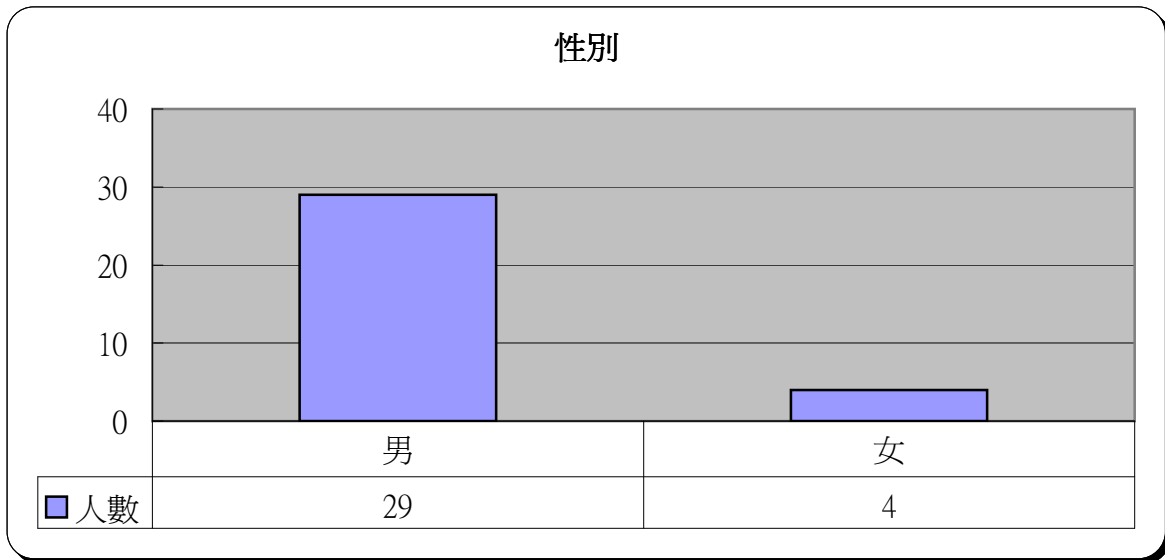
明愛展晴中心 問題賭徒個案資料統計



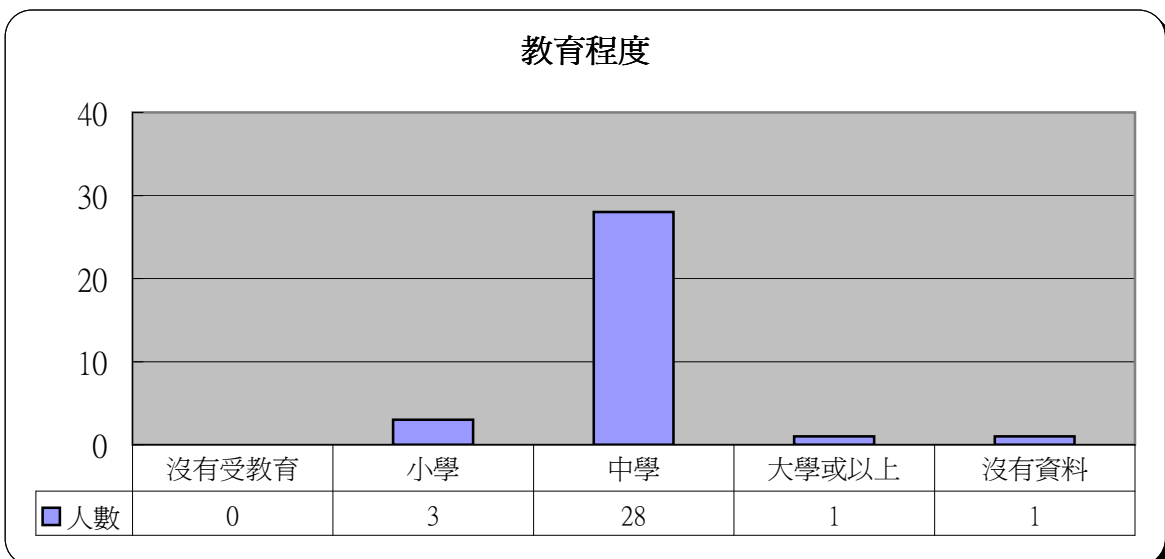
統計時期： 2013年3月

總個案數目： 33

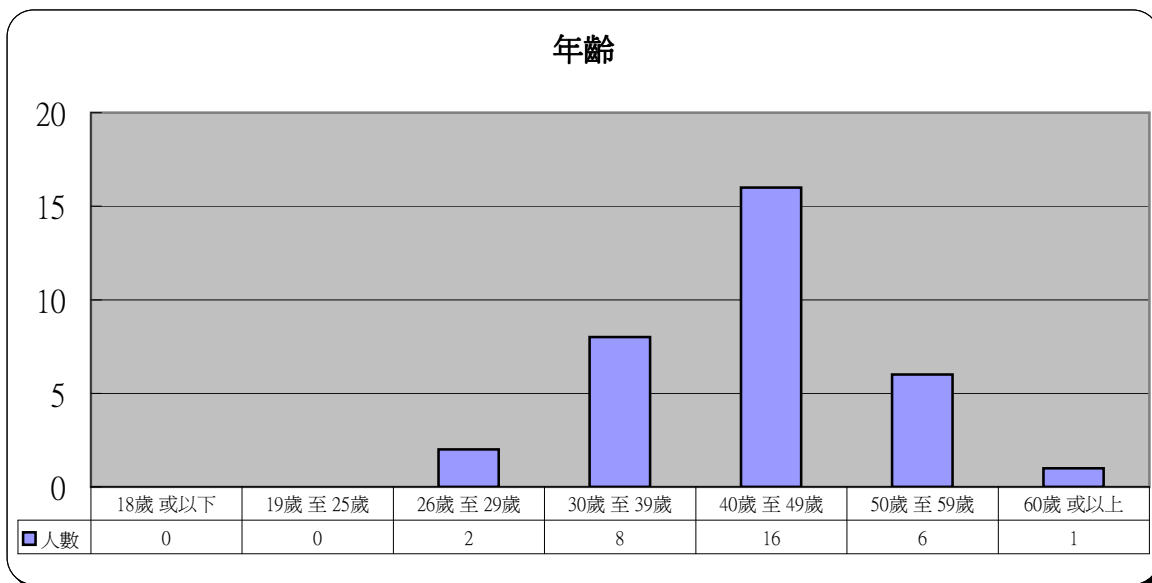
1	性別	人數	百分比
	男	29	87.9%
	女	4	12.1%



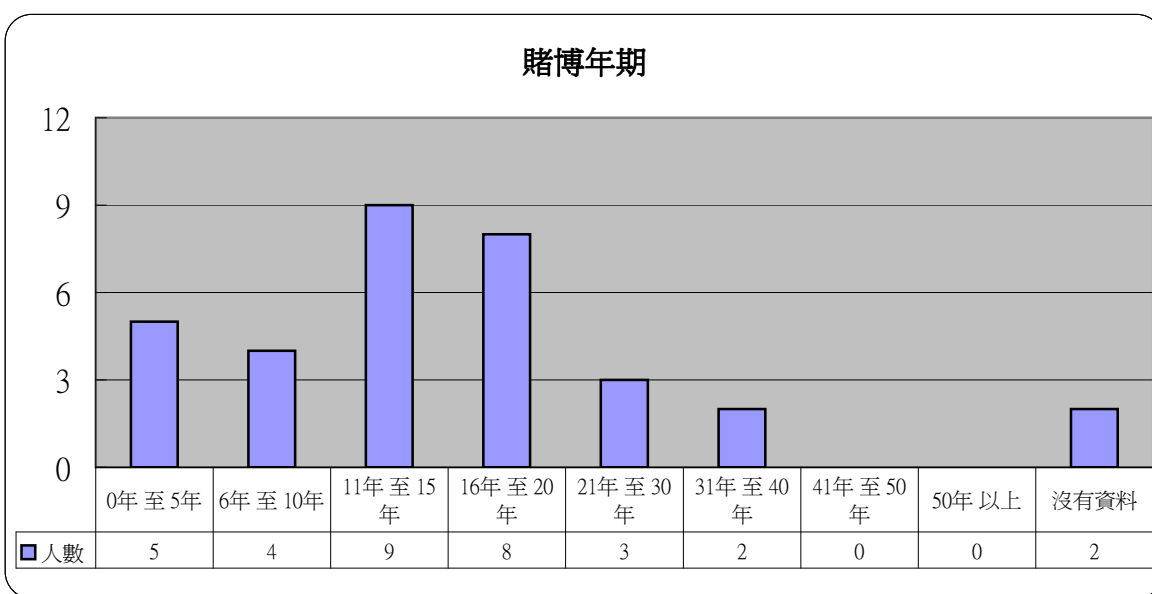
2	教育程度	人數	百分比
	沒有受教育	0	0.0%
	小學	3	9.1%
	中學	28	84.8%
	大學或以上	1	3.0%
	沒有資料	1	3.0%



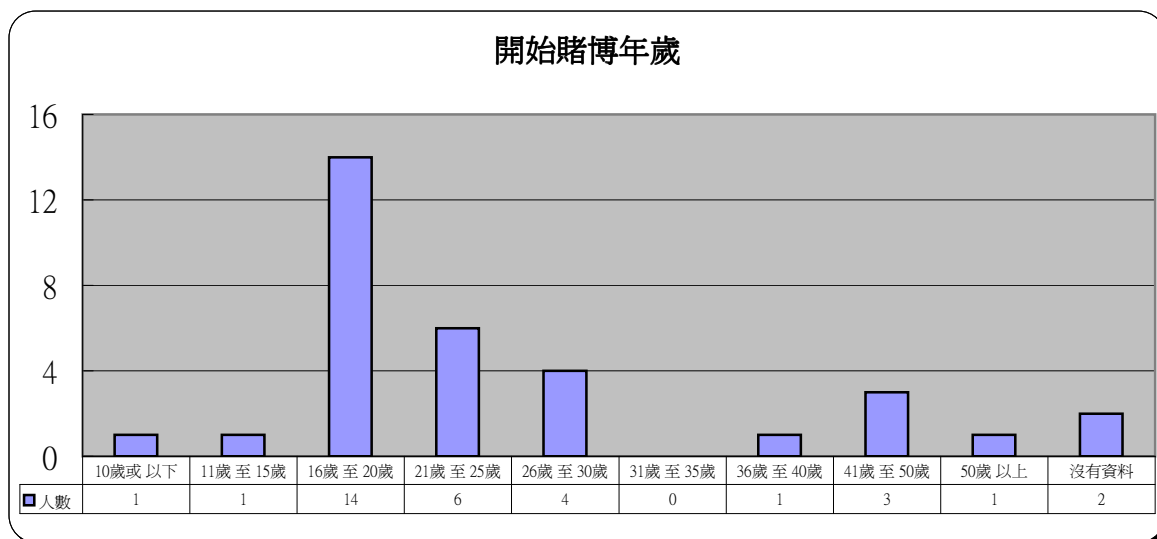
3 年齡	人數	百分比
18歲 或以下	0	0.0%
19歲 至 25歲	0	0.0%
26歲 至 29歲	2	6.1%
30歲 至 39歲	8	24.2%
40歲 至 49歲	16	48.5%
50歲 至 59歲	6	18.2%
60歲 或以上	1	3.0%



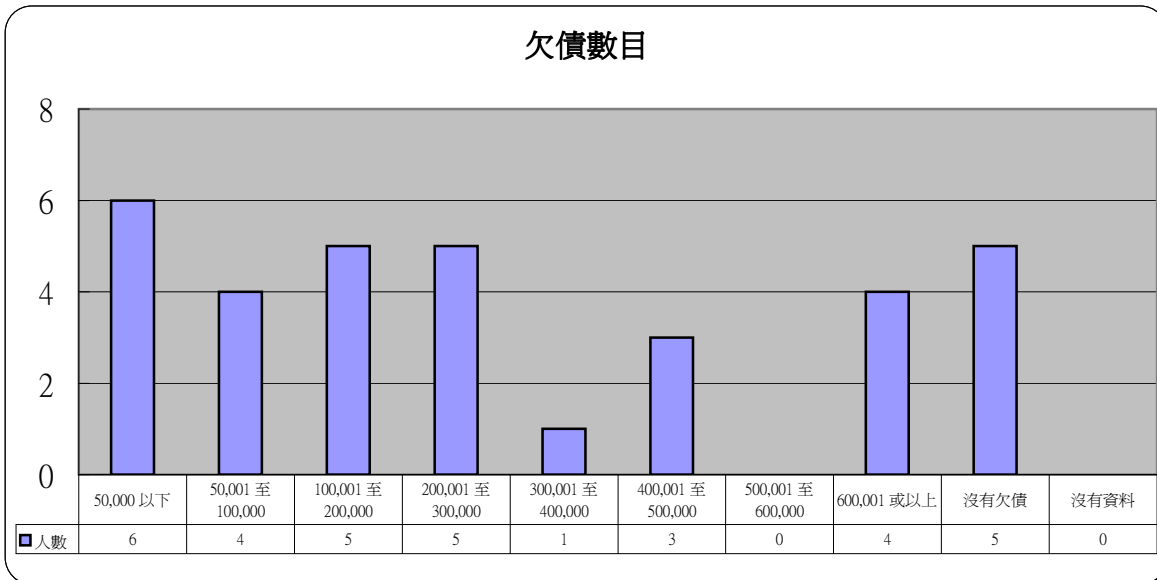
4 賭博年期	人數	百分比
0年 至 5年	5	15.2%
6年 至 10年	4	12.1%
11年 至 15年	9	27.3%
16年 至 20年	8	24.2%
21年 至 30年	3	9.1%
31年 至 40年	2	6.1%
41年 至 50年	0	0.0%
50年 以上	0	0.0%
沒有資料	2	6.1%



5 開始賭博年歲	人數	百分比
10歲或以下	1	3.0%
11歲至15歲	1	3.0%
16歲至20歲	14	42.4%
21歲至25歲	6	18.2%
26歲至30歲	4	12.1%
31歲至35歲	0	0.0%
36歲至40歲	1	3.0%
41歲至50歲	3	9.1%
50歲以上	1	3.0%
沒有資料	2	6.1%

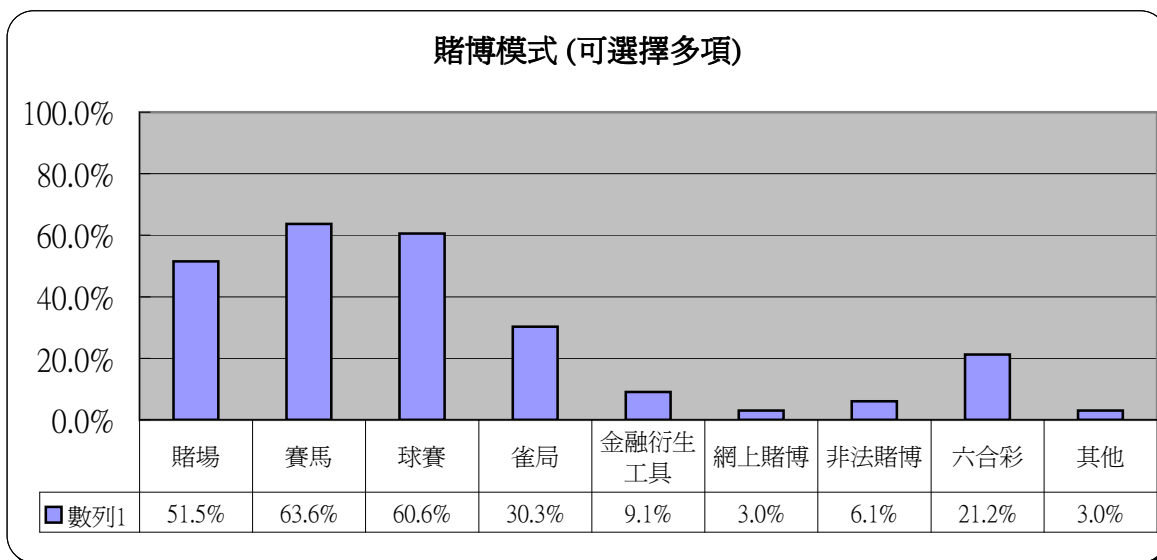


6 欠債數目	人數	百分比
50,000 以下	6	18.2%
50,001 至 100,000	4	12.1%
100,001 至 200,000	5	15.2%
200,001 至 300,000	5	15.2%
300,001 至 400,000	1	3.0%
400,001 至 500,000	3	9.1%
500,001 至 600,000	0	0.0%
600,001 或以上	4	12.1%
沒有欠債	5	15.2%
沒有資料	0	0.0%



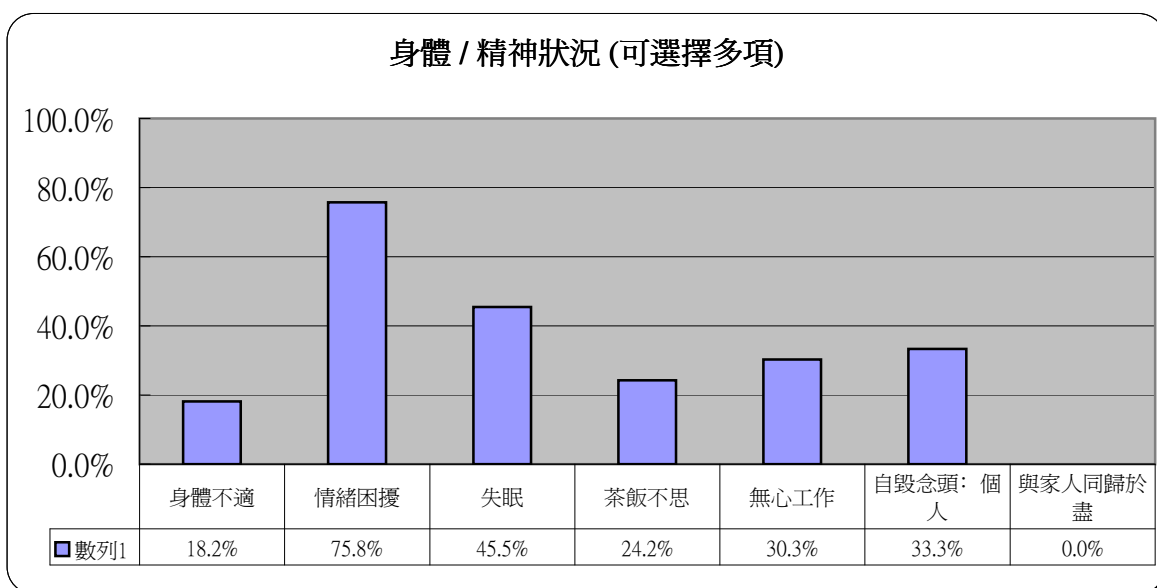
7 賭博模式 (可選擇多項)

	人數	百分比
賭場	17	51.5%
賽馬	21	63.6%
球賽	20	60.6%
雀局	10	30.3%
金融衍生工具	3	9.1%
網上賭博	1	3.0%
非法賭博	2	6.1%
六合彩	7	21.2%
其他	1	3.0%



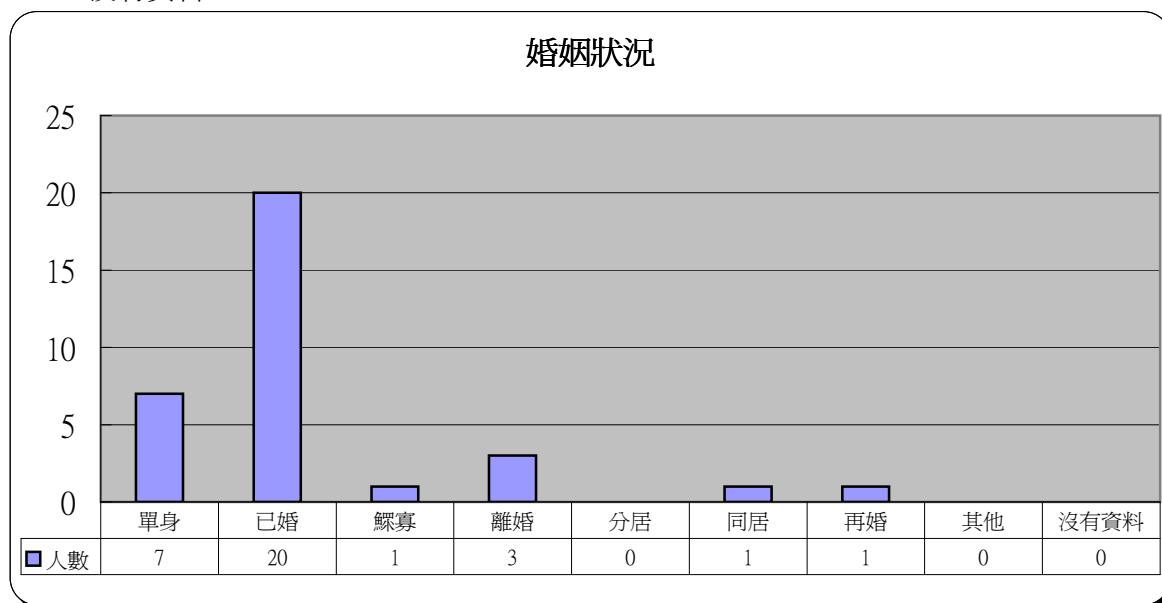
8 身體 / 精神狀況 (可選擇多項)

	人數	百分比
身體不適	6	18.2%
情緒困擾	25	75.8%
失眠	15	45.5%
茶飯不思	8	24.2%
無心工作	10	30.3%
自毀念頭：個人	11	33.3%
與家人同歸於盡	0	0.0%



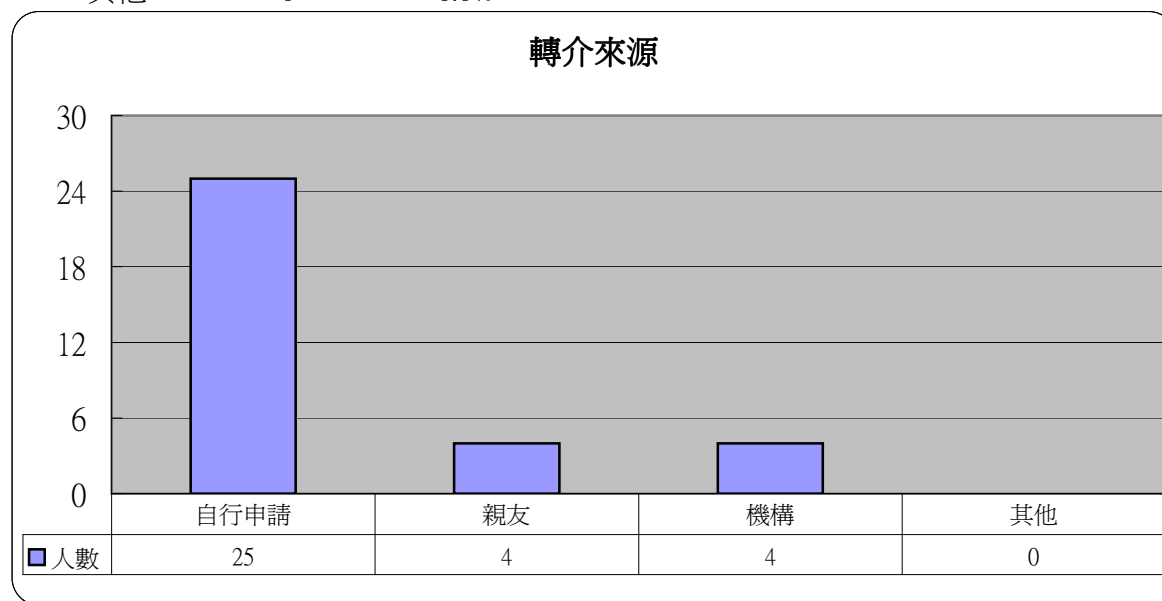
9 婚姻狀況

	人數	百分比
單身	7	21.2%
已婚	20	60.6%
鰥寡	1	3.0%
離婚	3	9.1%
分居	0	0.0%
同居	1	3.0%
再婚	1	3.0%
其他	0	0.0%
沒有資料	0	0.0%



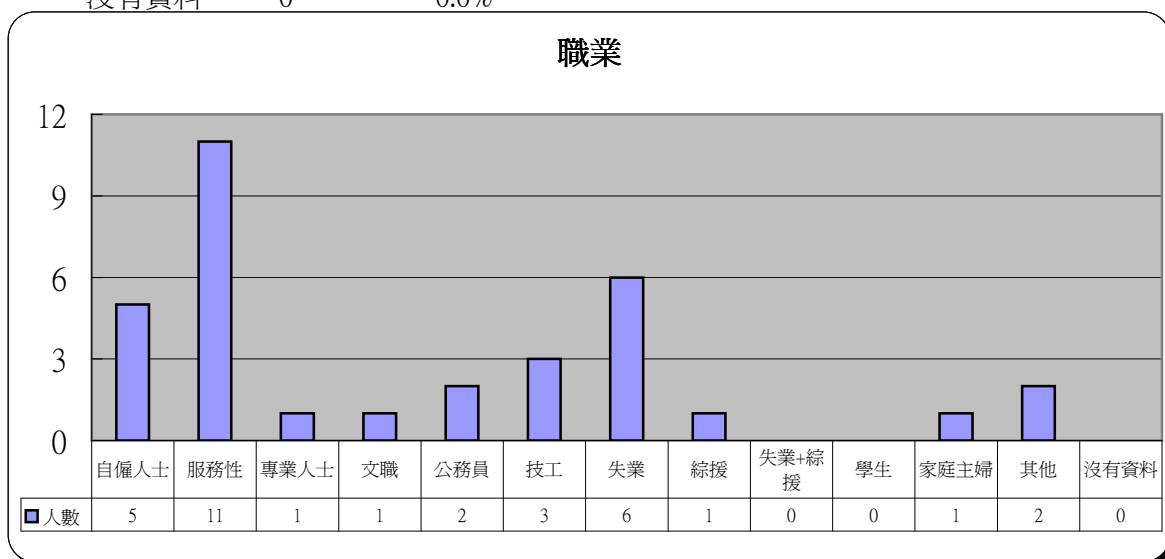
10 轉介來源

	人數	百分比
自行申請	25	75.8%
親友	4	12.1%
機構	4	12.1%
其他	0	0.0%



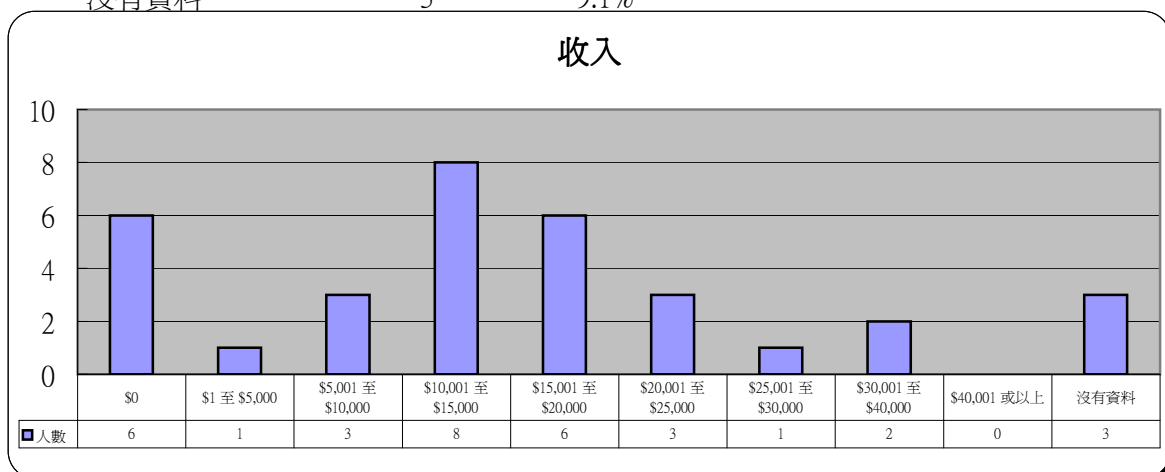
11 職業

	人數	百分比
自僱人士	5	15.2%
服務性	11	33.3%
專業人士	1	3.0%
文職	1	3.0%
公務員	2	6.1%
技工	3	9.1%
失業	6	18.2%
綜援	1	3.0%
失業+綜援	0	0.0%
學生	0	0.0%
家庭主婦	1	3.0%
其他	2	6.1%
沒有資料	0	0.0%



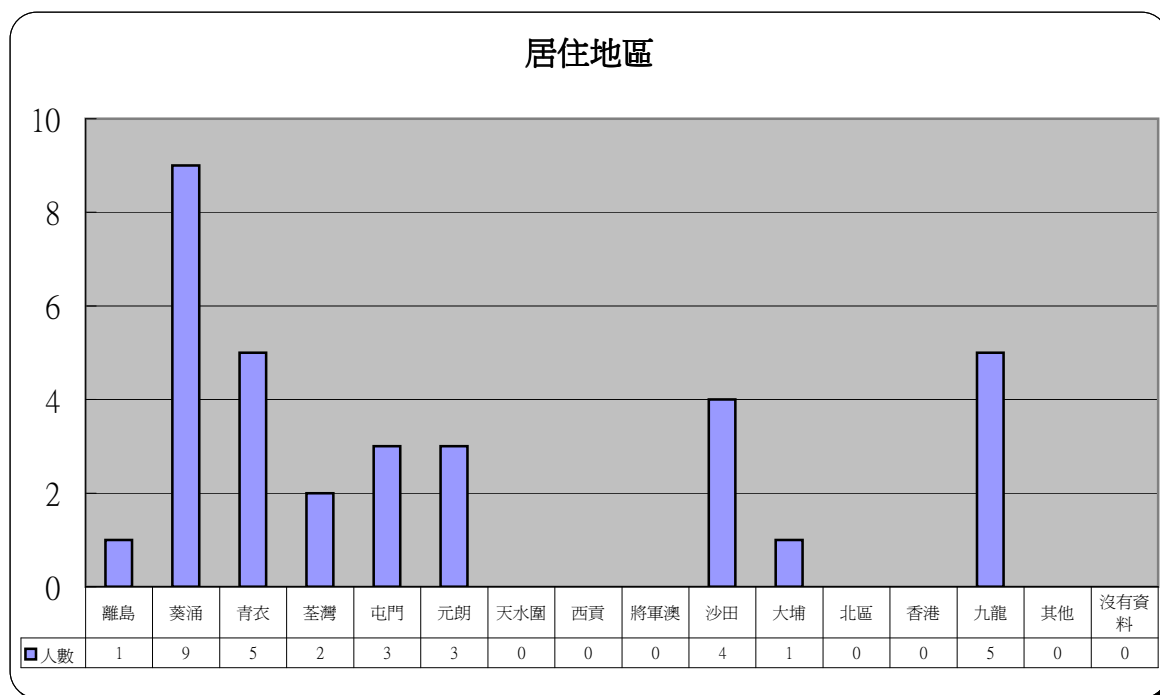
12 收入

	人數	百分比
\$0	6	18.2%
\$1 至 \$5,000	1	3.0%
\$5,001 至 \$10,000	3	9.1%
\$10,001 至 \$15,000	8	24.2%
\$15,001 至 \$20,000	6	18.2%
\$20,001 至 \$25,000	3	9.1%
\$25,001 至 \$30,000	1	3.0%
\$30,001 至 \$40,000	2	6.1%
\$40,001 或以上	0	0.0%
沒有資料	3	9.1%



13 居住地區

	人數	百分比		人數	百分比
離島	1	3.0%	將軍澳	0	0.0%
葵涌	9	27.3%	沙田	4	12.1%
青衣	5	15.2%	大埔	1	3.0%
荃灣	2	6.1%	北區	0	0.0%
屯門	3	9.1%	香港	0	0.0%
元朗	3	9.1%	九龍	5	15.2%
天水圍	0	0.0%	其他	0	0.0%
西貢	0	0.0%	沒有資料	0	0.0%



14 其他求助問題 (可選擇多項)

	人數	百分比
家庭問題	26	78.8%
工作	14	42.4%
精神健康	12	36.4%
財務及債務	25	75.8%

