

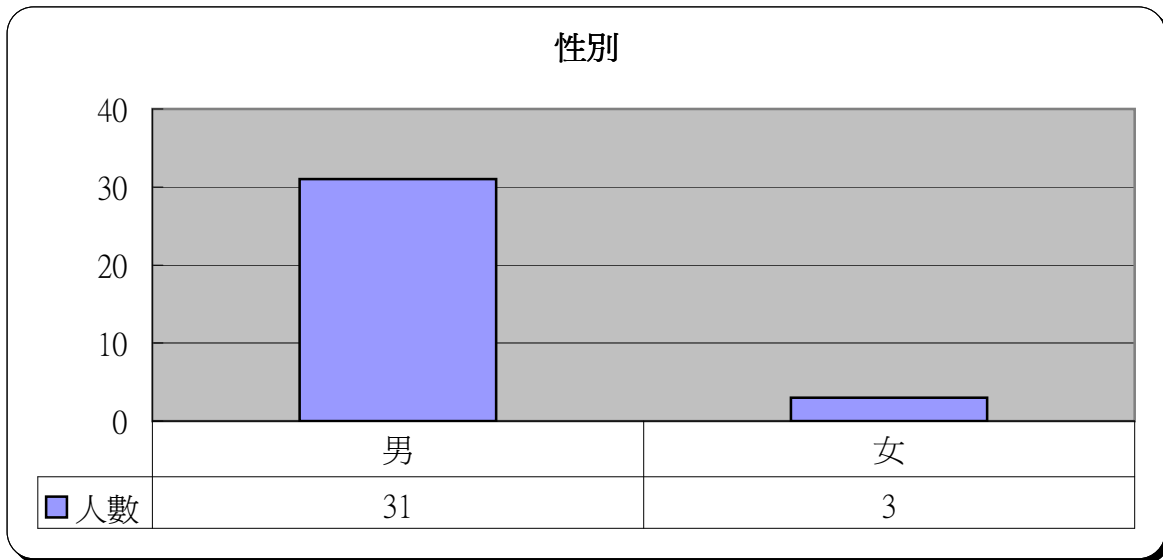
# 明愛展晴中心 問題賭徒個案資料統計



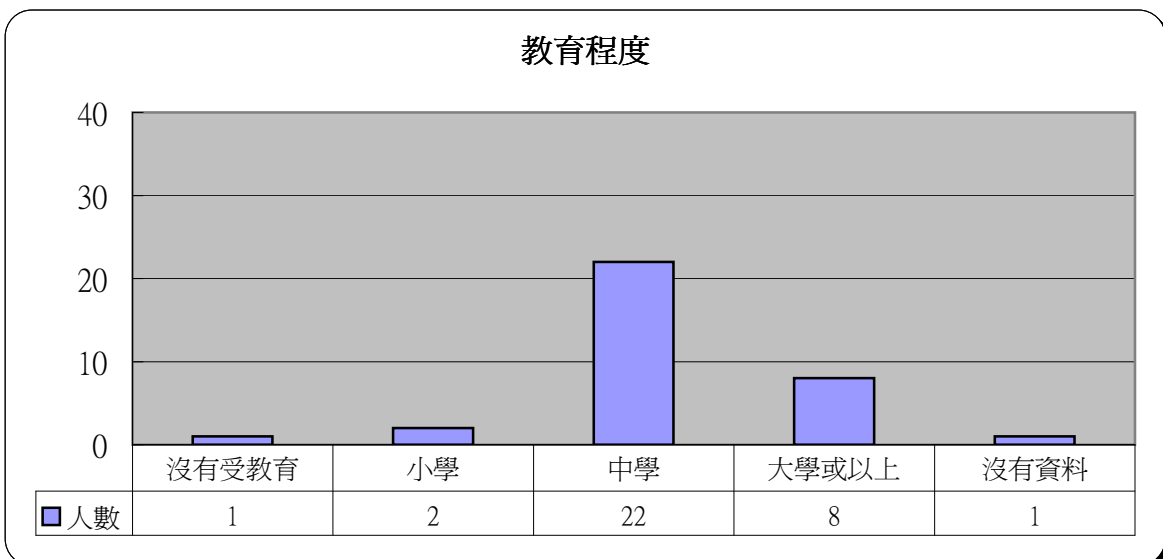
統計時期： 2013年4月

總個案數目： 34

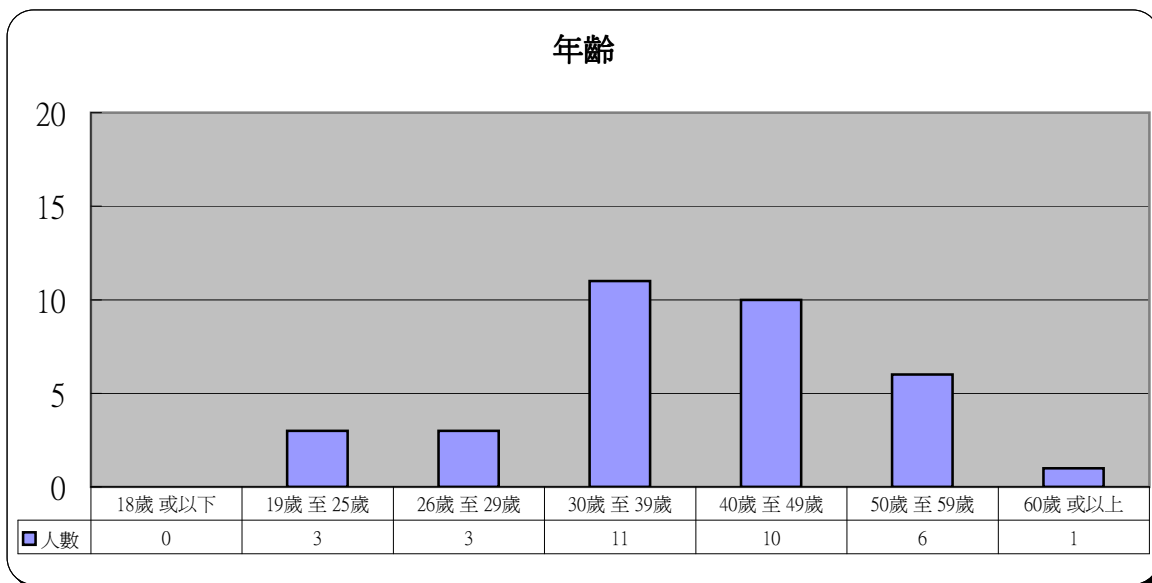
1	性別	人數	百分比
	男	31	91.2%
	女	3	8.8%



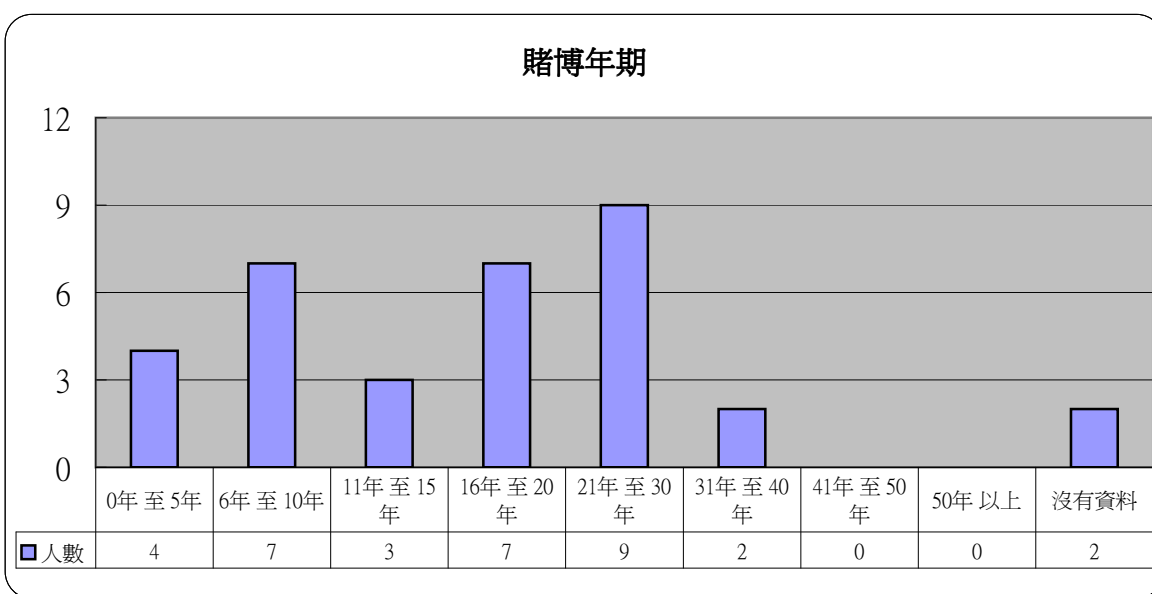
2	教育程度	人數	百分比
	沒有受教育	1	2.9%
	小學	2	5.9%
	中學	22	64.7%
	大學或以上	8	23.5%
	沒有資料	1	2.9%



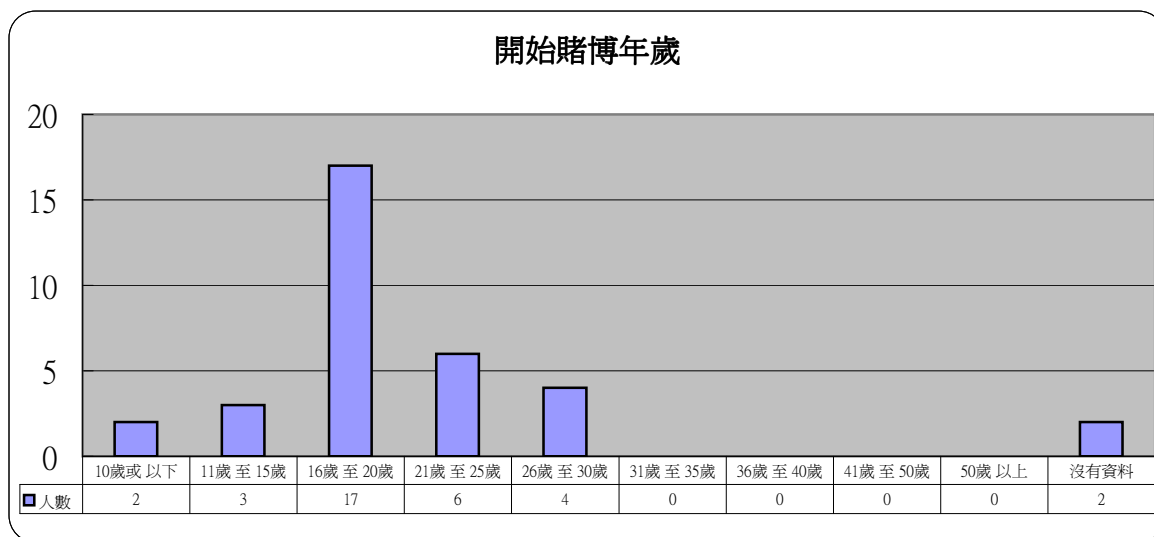
3 年齡	人數	百分比
18歲 或以下	0	0.0%
19歲 至 25歲	3	8.8%
26歲 至 29歲	3	8.8%
30歲 至 39歲	11	32.4%
40歲 至 49歲	10	29.4%
50歲 至 59歲	6	17.6%
60歲 或以上	1	2.9%



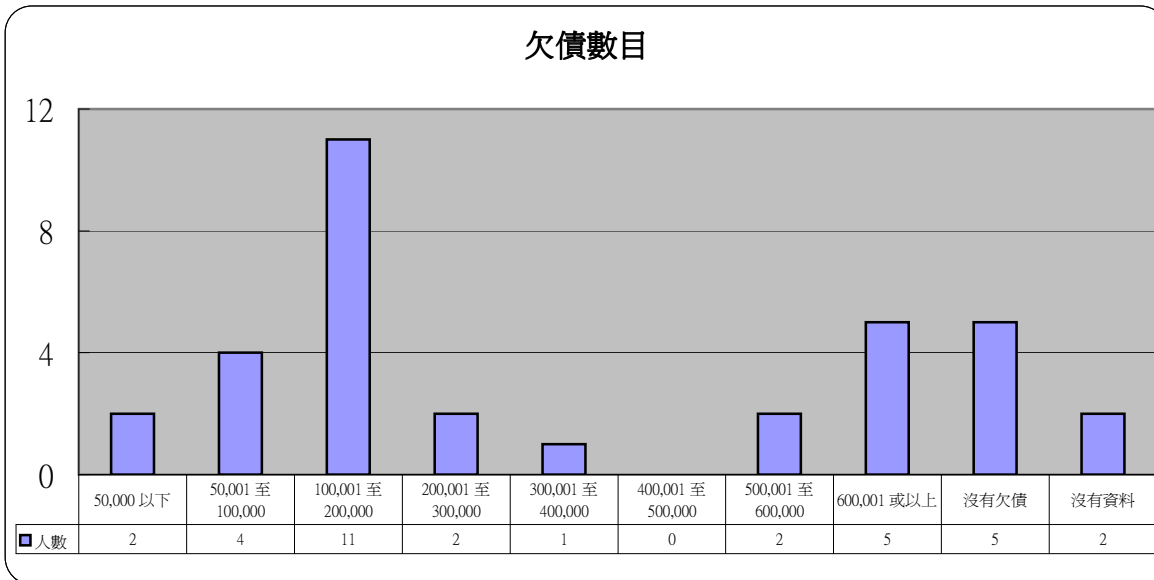
4 賭博年期	人數	百分比
0年 至 5年	4	11.8%
6年 至 10年	7	20.6%
11年 至 15年	3	8.8%
16年 至 20年	7	20.6%
21年 至 30年	9	26.5%
31年 至 40年	2	5.9%
41年 至 50年	0	0.0%
50年 以上	0	0.0%
沒有資料	2	5.9%



5 開始賭博年歲	人數	百分比
10歲或以下	2	5.9%
11歲至15歲	3	8.8%
16歲至20歲	17	50.0%
21歲至25歲	6	17.6%
26歲至30歲	4	11.8%
31歲至35歲	0	0.0%
36歲至40歲	0	0.0%
41歲至50歲	0	0.0%
50歲以上	0	0.0%
沒有資料	2	5.9%

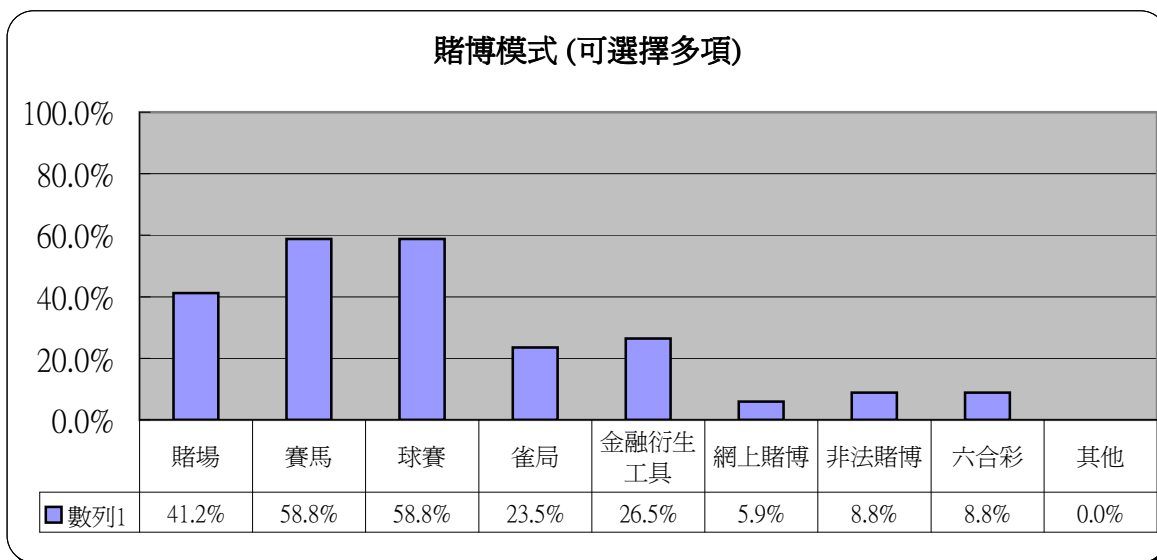


6 欠債數目	人數	百分比
50,000 以下	2	5.9%
50,001 至 100,000	4	11.8%
100,001 至 200,000	11	32.4%
200,001 至 300,000	2	5.9%
300,001 至 400,000	1	2.9%
400,001 至 500,000	0	0.0%
500,001 至 600,000	2	5.9%
600,001 或以上	5	14.7%
沒有欠債	5	14.7%
沒有資料	2	5.9%



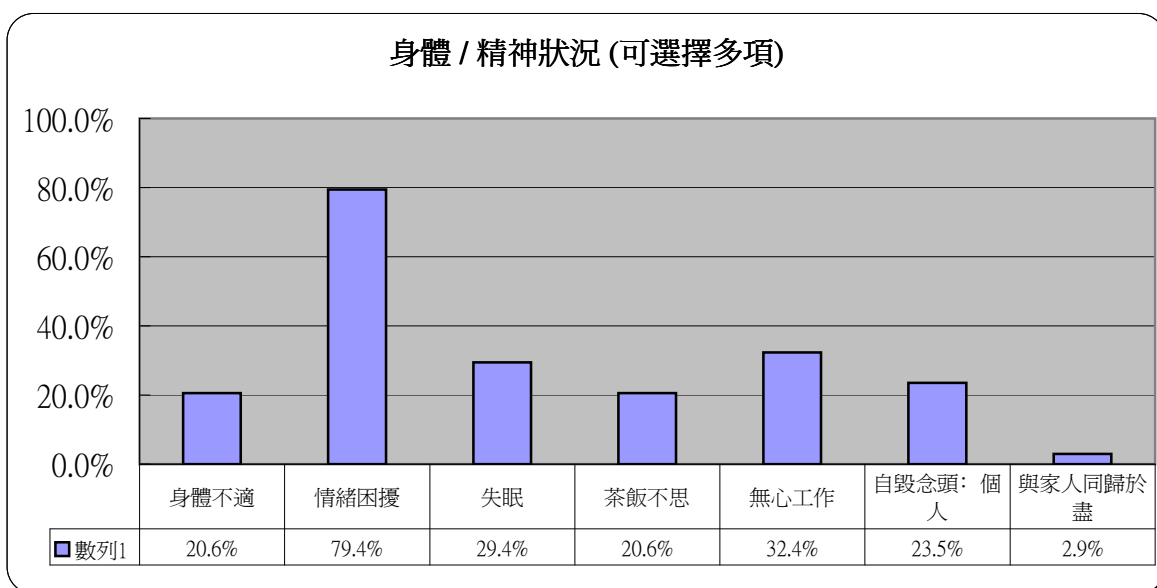
### 7 賭博模式 (可選擇多項)

	人數	百分比
賭場	14	41.2%
賽馬	20	58.8%
球賽	20	58.8%
雀局	8	23.5%
金融衍生工具	9	26.5%
網上賭博	2	5.9%
非法賭博	3	8.8%
六合彩	3	8.8%
其他	0	0.0%



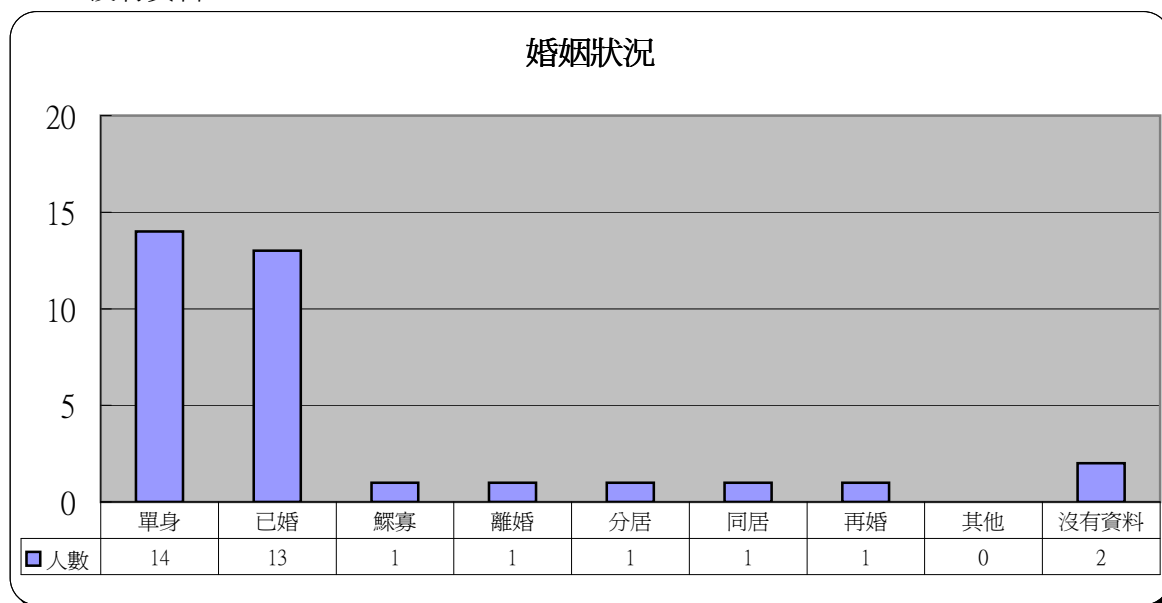
### 8 身體 / 精神狀況 (可選擇多項)

	人數	百分比
身體不適	7	20.6%
情緒困擾	27	79.4%
失眠	10	29.4%
茶飯不思	7	20.6%
無心工作	11	32.4%
自毀念頭：個人	8	23.5%
與家人同歸於盡	1	2.9%



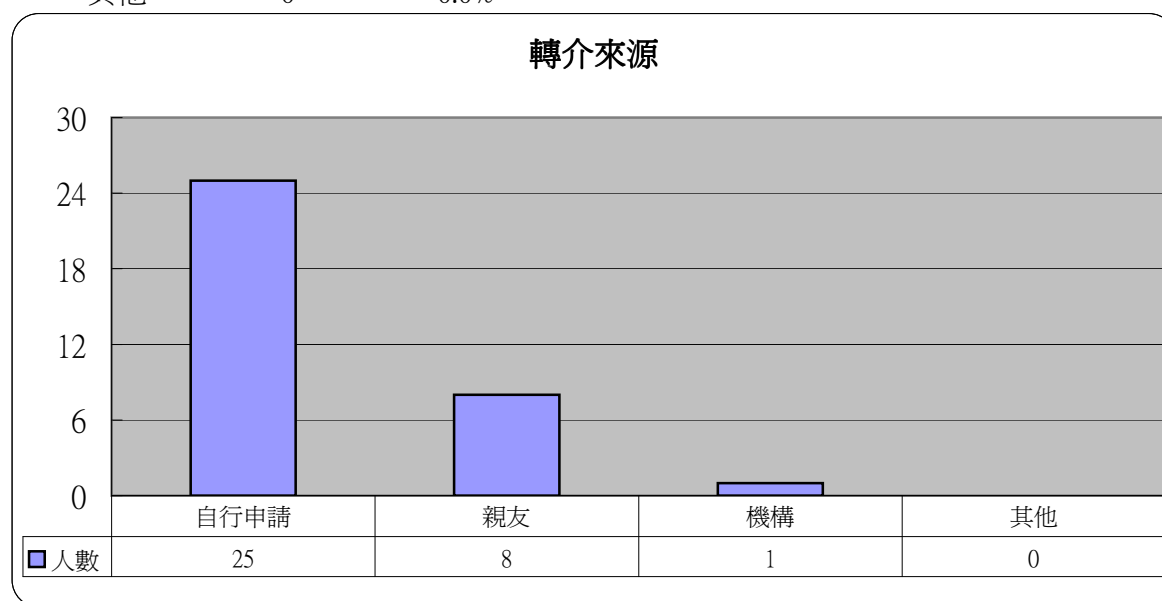
## 9 婚姻狀況

	人數	百分比
單身	14	41.2%
已婚	13	38.2%
鰥寡	1	2.9%
離婚	1	2.9%
分居	1	2.9%
同居	1	2.9%
再婚	1	2.9%
其他	0	0.0%
沒有資料	2	5.9%



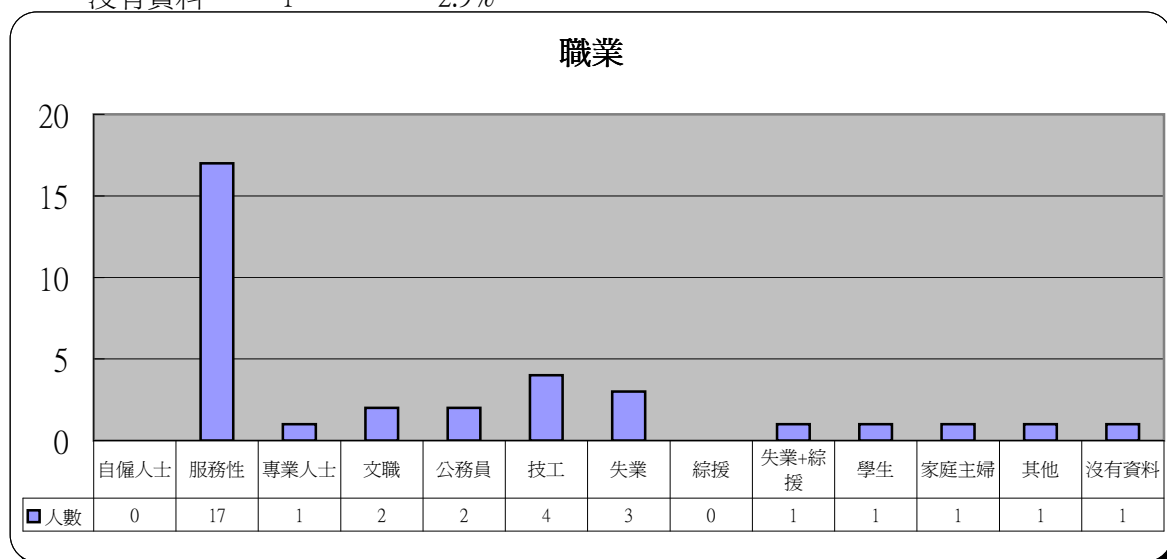
## 10 轉介來源

	人數	百分比
自行申請	25	73.5%
親友	8	23.5%
機構	1	2.9%
其他	0	0.0%



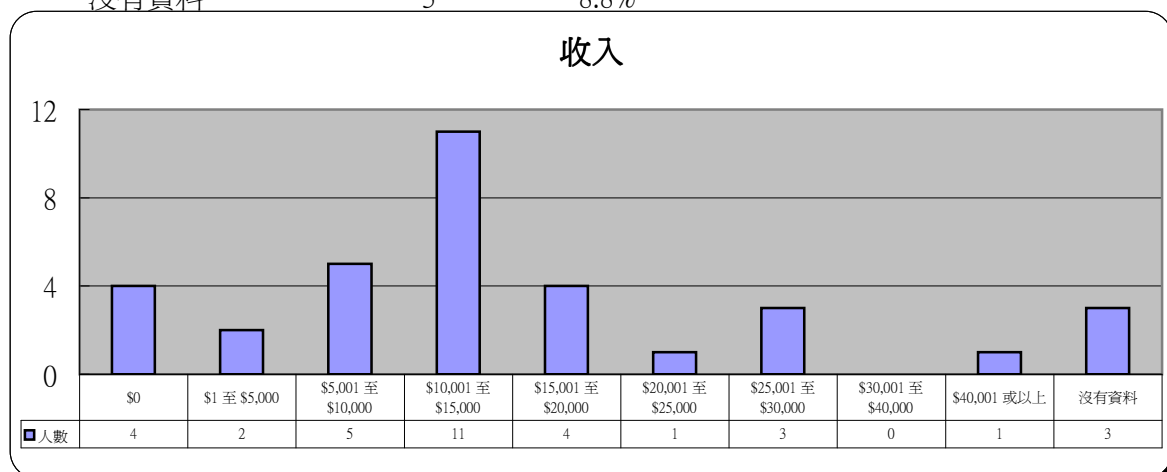
## 11 職業

	人數	百分比
自僱人士	0	0.0%
服務性	17	50.0%
專業人士	1	2.9%
文職	2	5.9%
公務員	2	5.9%
技工	4	11.8%
失業	3	8.8%
綜援	0	0.0%
失業+綜援	1	2.9%
學生	1	2.9%
家庭主婦	1	2.9%
其他	1	2.9%
沒有資料	1	2.9%



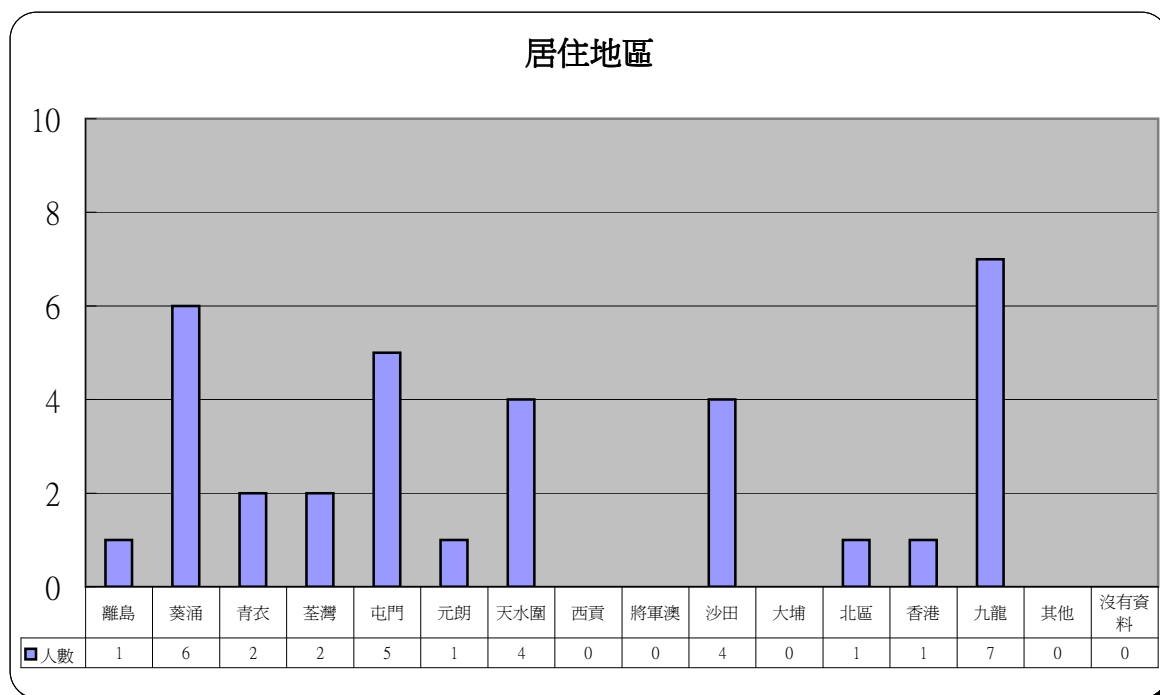
## 12 收入

	人數	百分比
\$0	4	11.8%
\$1 至 \$5,000	2	5.9%
\$5,001 至 \$10,000	5	14.7%
\$10,001 至 \$15,000	11	32.4%
\$15,001 至 \$20,000	4	11.8%
\$20,001 至 \$25,000	1	2.9%
\$25,001 至 \$30,000	3	8.8%
\$30,001 至 \$40,000	0	0.0%
\$40,001 或以上	1	2.9%
沒有資料	3	8.8%



### 13 居住地區

	人數	百分比		人數	百分比
離島	1	2.9%	將軍澳	0	0.0%
葵涌	6	17.6%	沙田	4	11.8%
青衣	2	5.9%	大埔	0	0.0%
荃灣	2	5.9%	北區	1	2.9%
屯門	5	14.7%	香港	1	2.9%
元朗	1	2.9%	九龍	7	20.6%
天水圍	4	11.8%	其他	0	0.0%
西貢	0	0.0%	沒有資料	0	0.0%



### 14 其他求助問題 (可選擇多項)

	人數	百分比
家庭問題	21	61.8%
工作	8	23.5%
精神健康	10	29.4%
財務及債務	25	73.5%

