

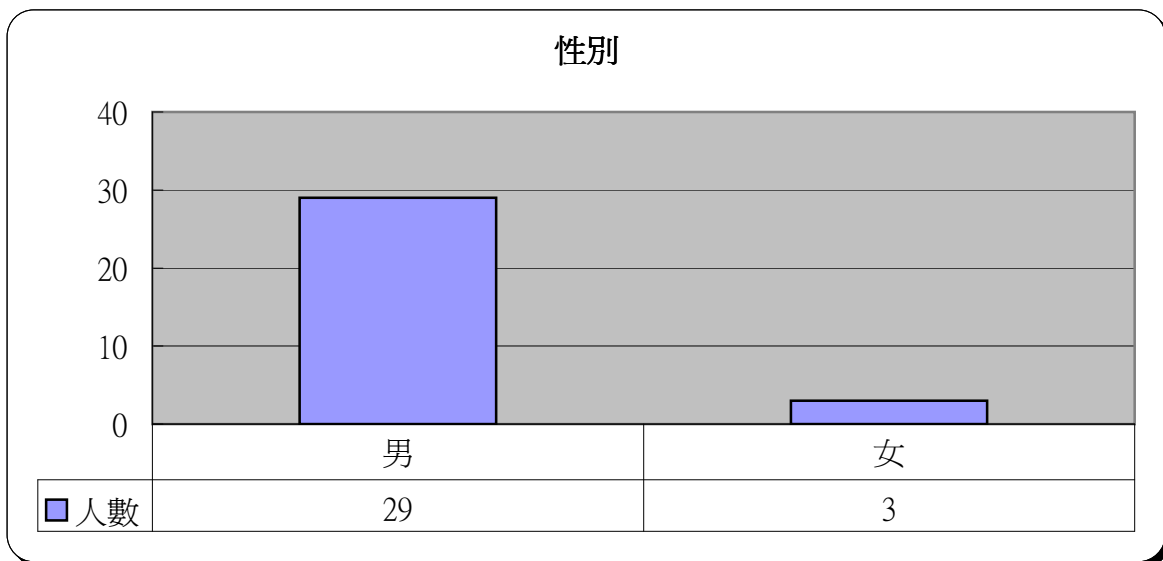
明愛展晴中心 問題賭徒個案資料統計



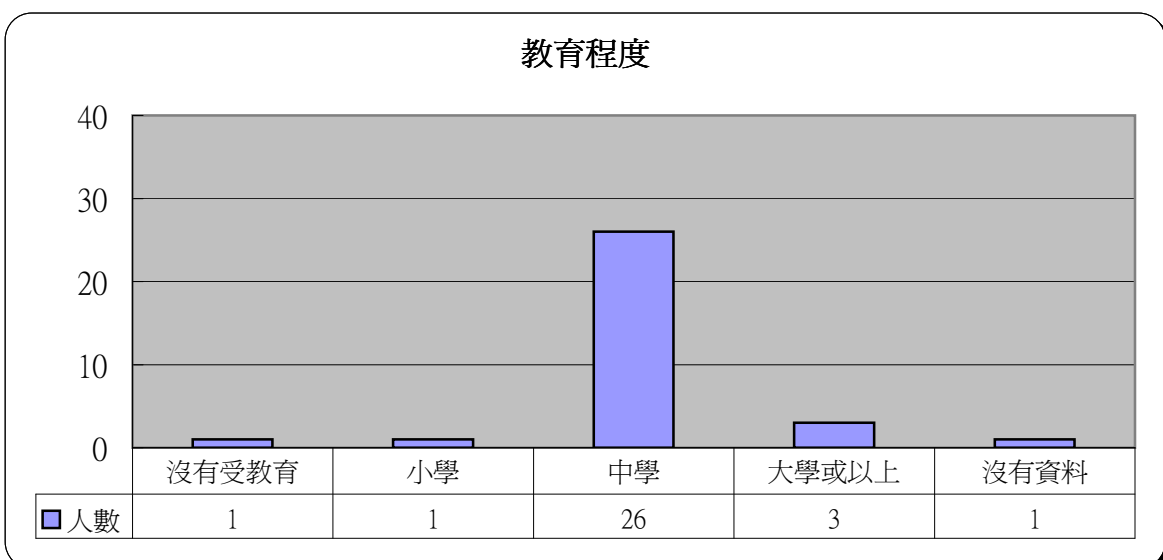
統計時期： 2013年5月

總個案數目： 32

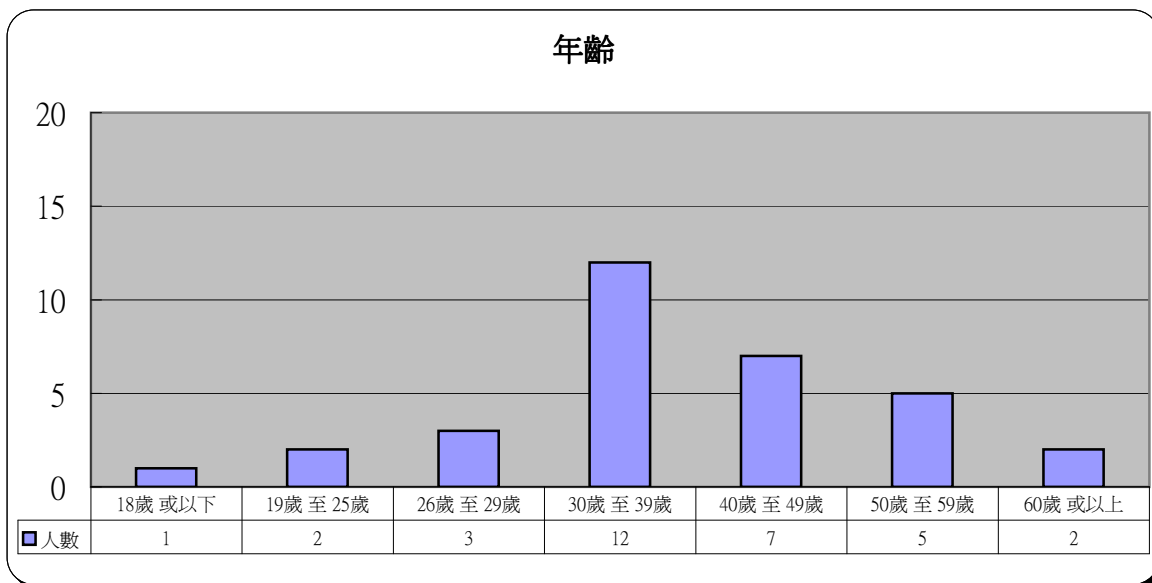
1	性別	人數	百分比
	男	29	90.6%
	女	3	9.4%



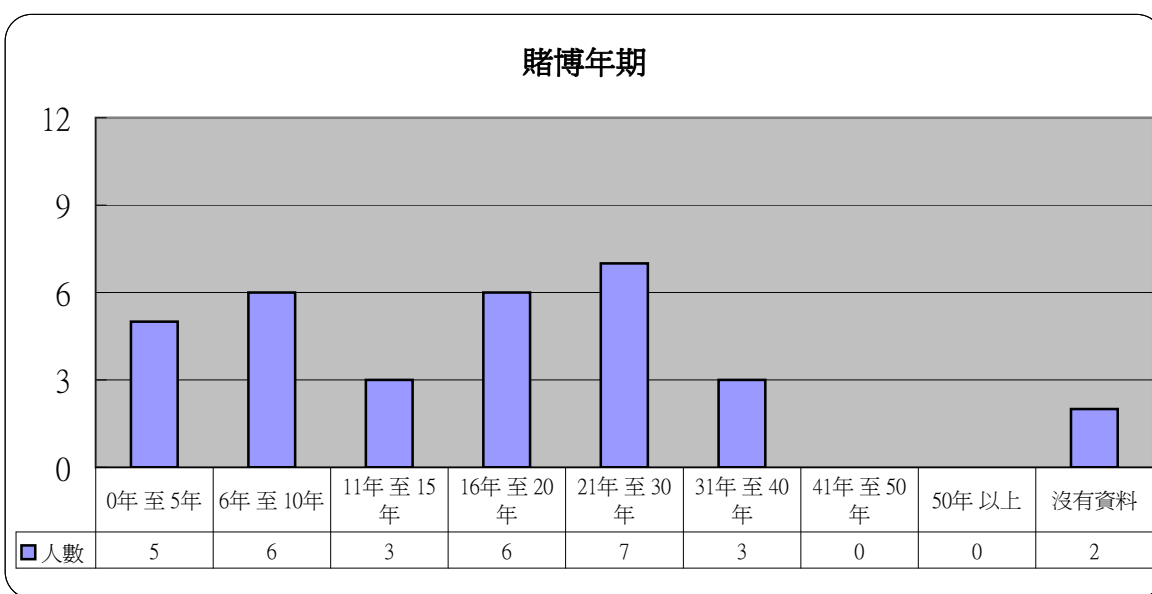
2	教育程度	人數	百分比
	沒有受教育	1	3.1%
	小學	1	3.1%
	中學	26	81.3%
	大學或以上	3	9.4%
	沒有資料	1	3.1%



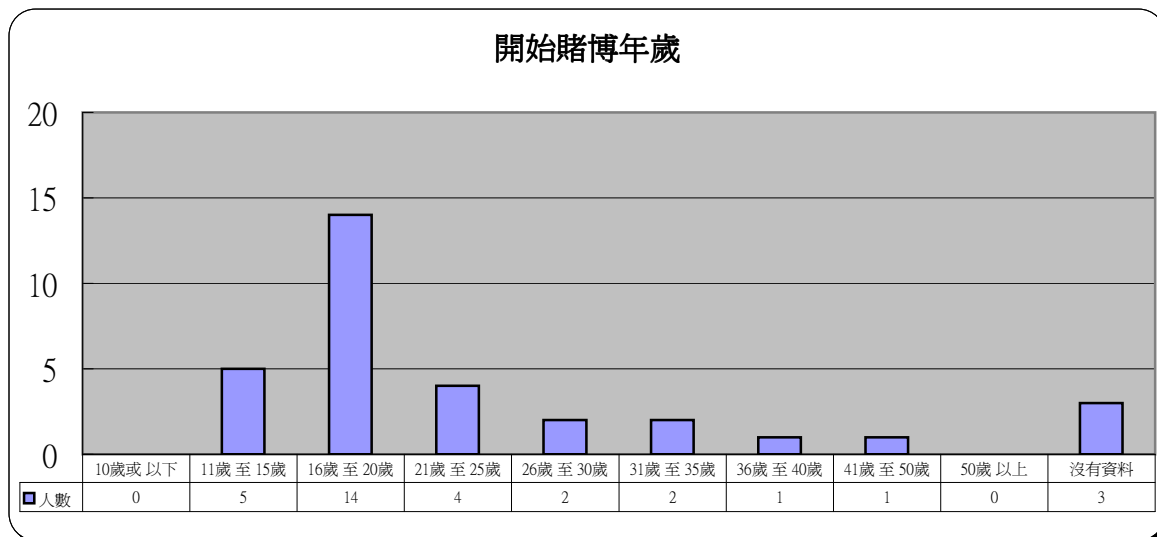
3 年齡	人數	百分比
18歲 或以下	1	3.1%
19歲 至 25歲	2	6.3%
26歲 至 29歲	3	9.4%
30歲 至 39歲	12	37.5%
40歲 至 49歲	7	21.9%
50歲 至 59歲	5	15.6%
60歲 或以上	2	6.3%



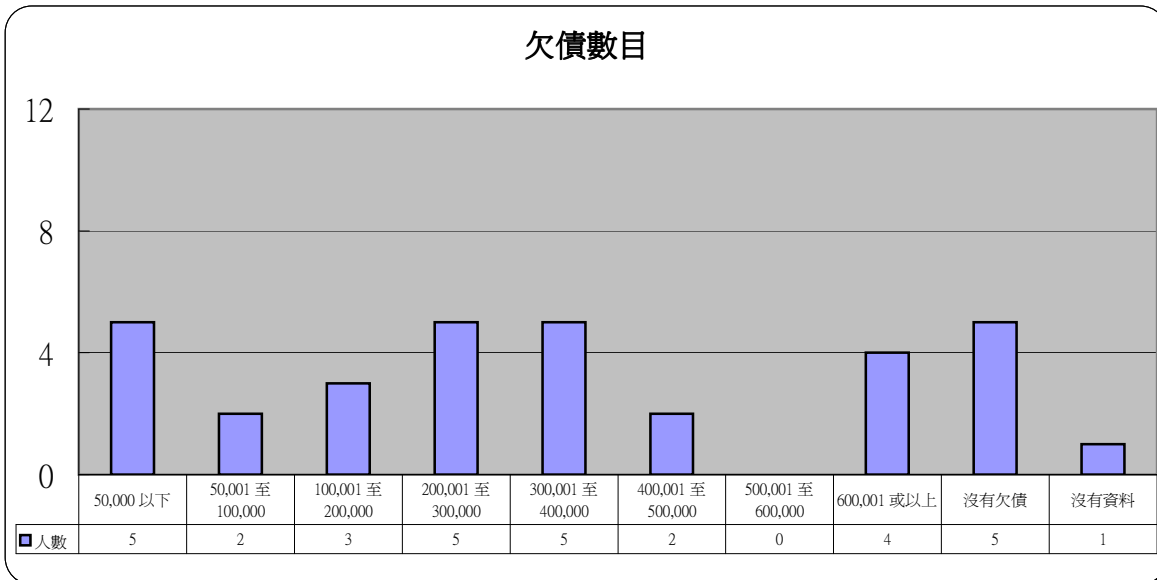
4 賭博年期	人數	百分比
0年 至 5年	5	15.6%
6年 至 10年	6	18.8%
11年 至 15年	3	9.4%
16年 至 20年	6	18.8%
21年 至 30年	7	21.9%
31年 至 40年	3	9.4%
41年 至 50年	0	0.0%
50年 以上	0	0.0%
沒有資料	2	6.3%



5 開始賭博年歲	人數	百分比
10歲或以下	0	0.0%
11歲至15歲	5	15.6%
16歲至20歲	14	43.8%
21歲至25歲	4	12.5%
26歲至30歲	2	6.3%
31歲至35歲	2	6.3%
36歲至40歲	1	3.1%
41歲至50歲	1	3.1%
50歲以上	0	0.0%
沒有資料	3	9.4%

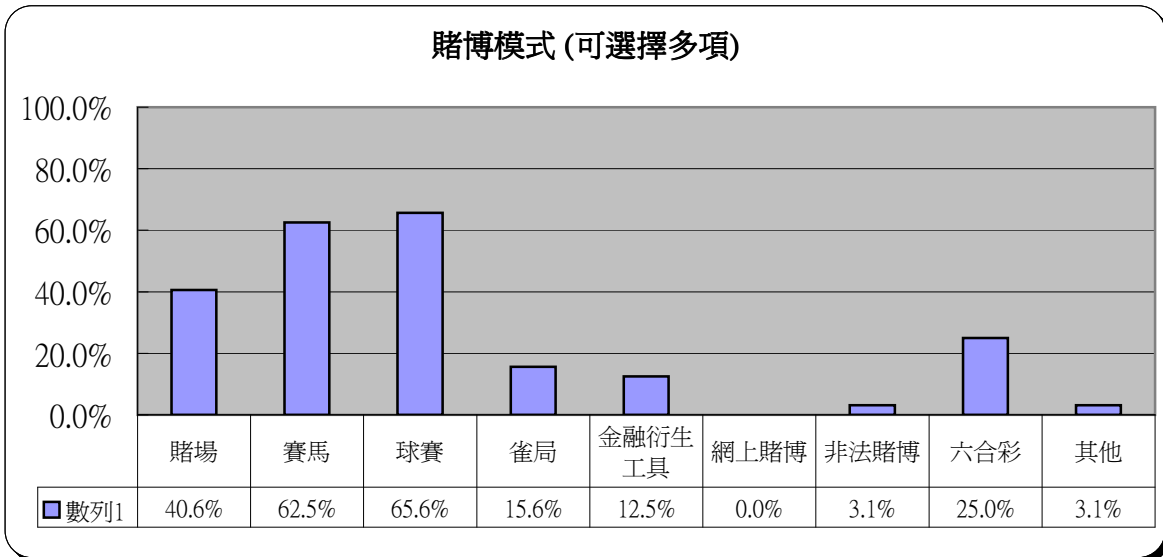


6 欠債數目	人數	百分比
50,000 以下	5	15.6%
50,001 至 100,000	2	6.3%
100,001 至 200,000	3	9.4%
200,001 至 300,000	5	15.6%
300,001 至 400,000	5	15.6%
400,001 至 500,000	2	6.3%
500,001 至 600,000	0	0.0%
600,001 或以上	4	12.5%
沒有欠債	5	15.6%
沒有資料	1	3.1%



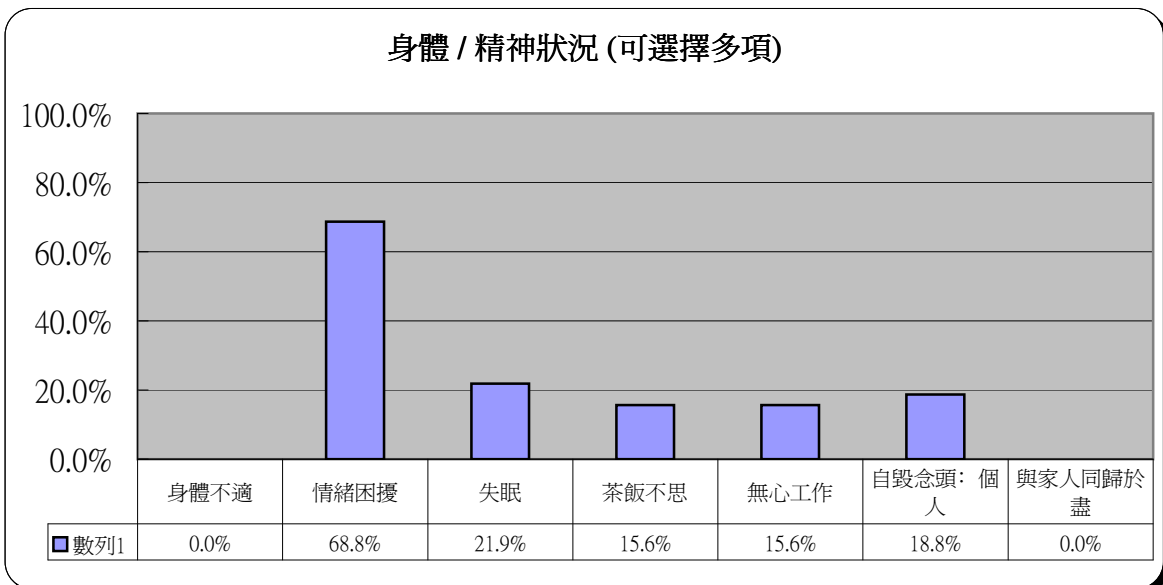
7 賭博模式 (可選擇多項)

	人數	百分比
賭場	13	40.6%
賽馬	20	62.5%
球賽	21	65.6%
雀局	5	15.6%
金融衍生工具	4	12.5%
網上賭博	0	0.0%
非法賭博	1	3.1%
六合彩	8	25.0%
其他	1	3.1%



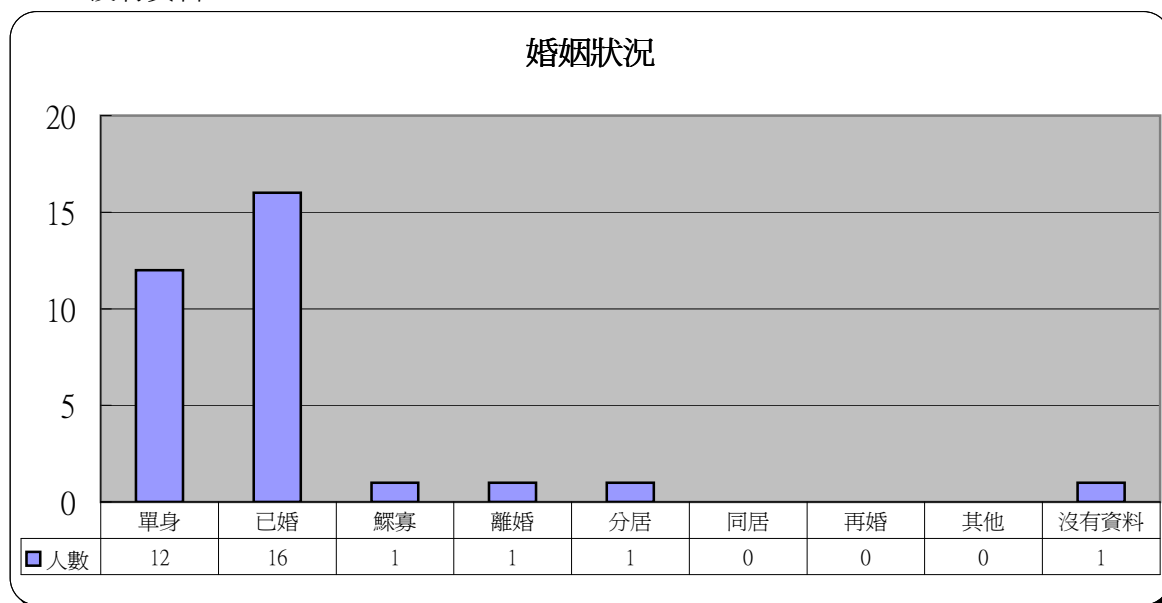
8 身體 / 精神狀況 (可選擇多項)

	人數	百分比
身體不適	0	0.0%
情緒困擾	22	68.8%
失眠	7	21.9%
茶飯不思	5	15.6%
無心工作	5	15.6%
自毀念頭：個人	6	18.8%
與家人同歸於盡	0	0.0%



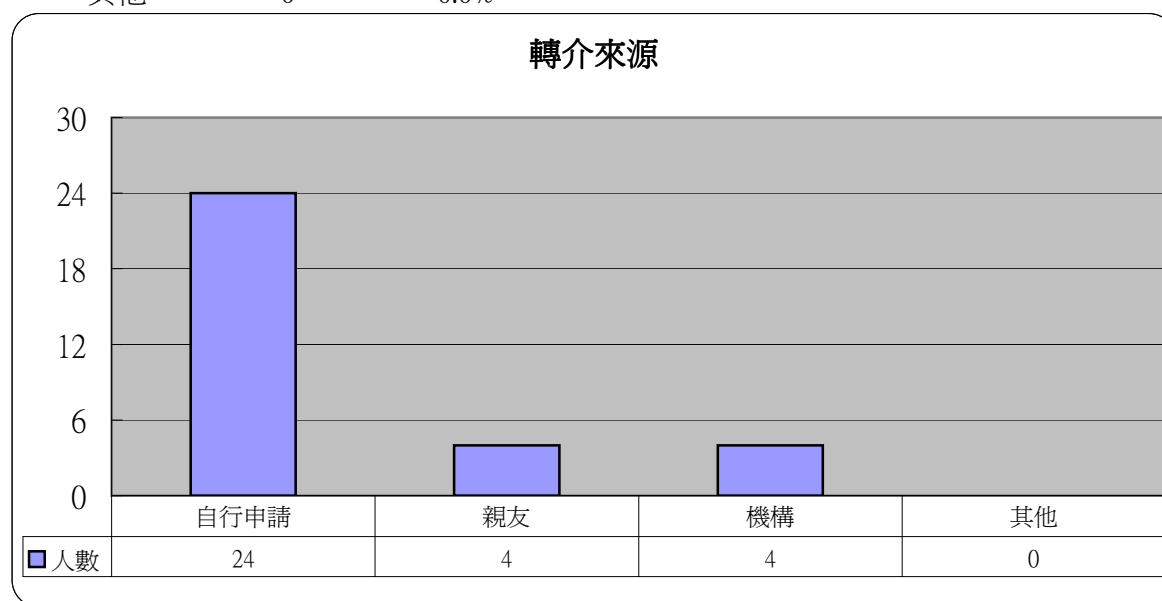
9 婚姻狀況

	人數	百分比
單身	12	37.5%
已婚	16	50.0%
鰥寡	1	3.1%
離婚	1	3.1%
分居	1	3.1%
同居	0	0.0%
再婚	0	0.0%
其他	0	0.0%
沒有資料	1	3.1%



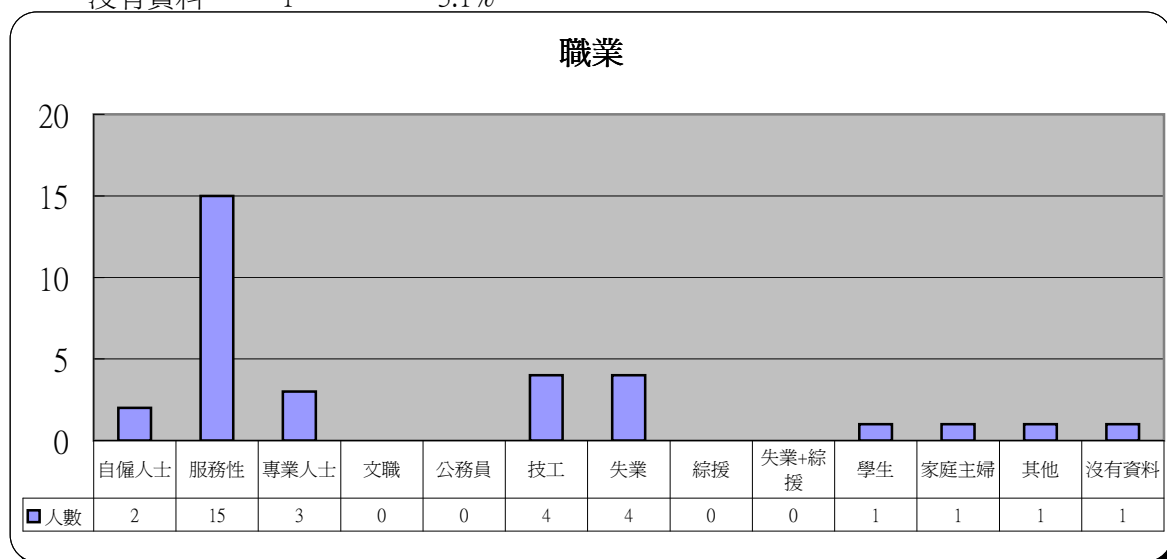
10 轉介來源

	人數	百分比
自行申請	24	75.0%
親友	4	12.5%
機構	4	12.5%
其他	0	0.0%



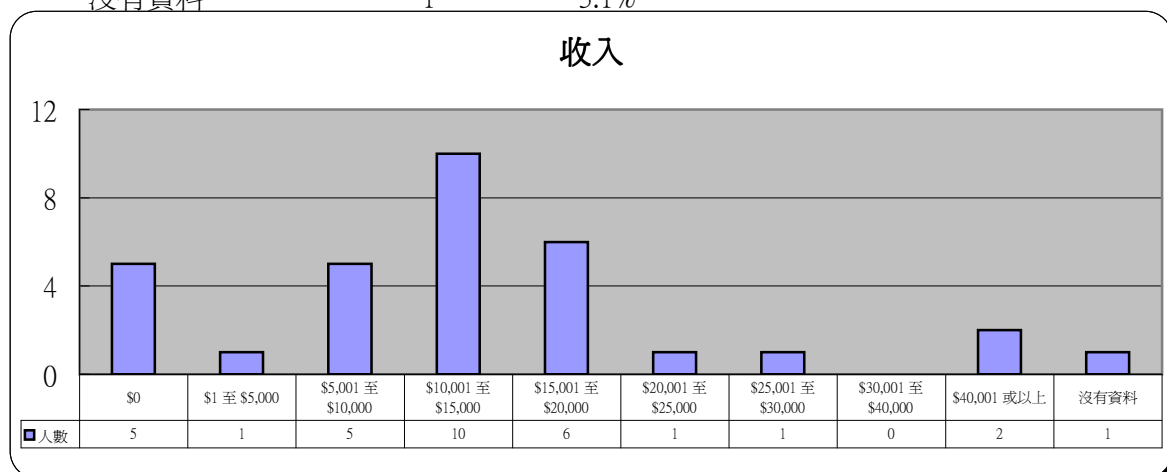
11 職業

	人數	百分比
自僱人士	2	6.3%
服務性	15	46.9%
專業人士	3	9.4%
文職	0	0.0%
公務員	0	0.0%
技工	4	12.5%
失業	4	12.5%
綜援	0	0.0%
失業+綜援	0	0.0%
學生	1	3.1%
家庭主婦	1	3.1%
其他	1	3.1%
沒有資料	1	3.1%



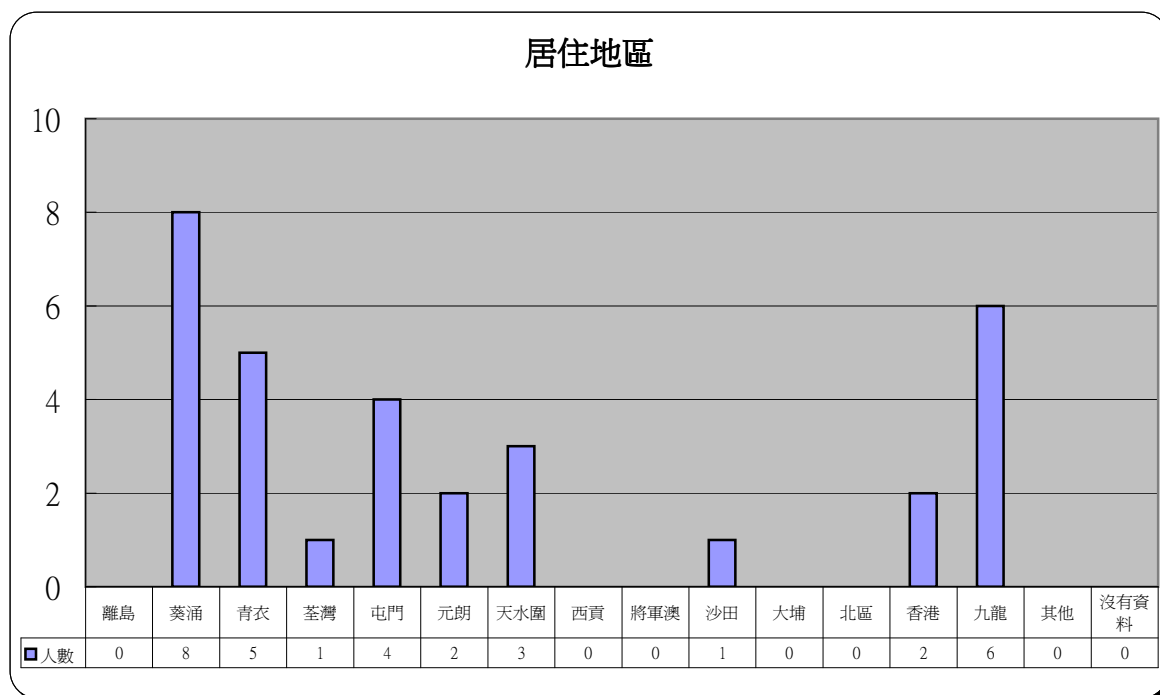
12 收入

	人數	百分比
\$0	5	15.6%
\$1 至 \$5,000	1	3.1%
\$5,001 至 \$10,000	5	15.6%
\$10,001 至 \$15,000	10	31.3%
\$15,001 至 \$20,000	6	18.8%
\$20,001 至 \$25,000	1	3.1%
\$25,001 至 \$30,000	1	3.1%
\$30,001 至 \$40,000	0	0.0%
\$40,001 或以上	2	6.3%
沒有資料	1	3.1%



13 居住地區

	人數	百分比		人數	百分比
離島	0	0.0%	將軍澳	0	0.0%
葵涌	8	25.0%	沙田	1	3.1%
青衣	5	15.6%	大埔	0	0.0%
荃灣	1	3.1%	北區	0	0.0%
屯門	4	12.5%	香港	2	6.3%
元朗	2	6.3%	九龍	6	18.8%
天水圍	3	9.4%	其他	0	0.0%
西貢	0	0.0%	沒有資料	0	0.0%



14 其他求助問題 (可選擇多項)

	人數	百分比
家庭問題	20	62.5%
工作	5	15.6%
精神健康	8	25.0%
財務及債務	25	78.1%

