

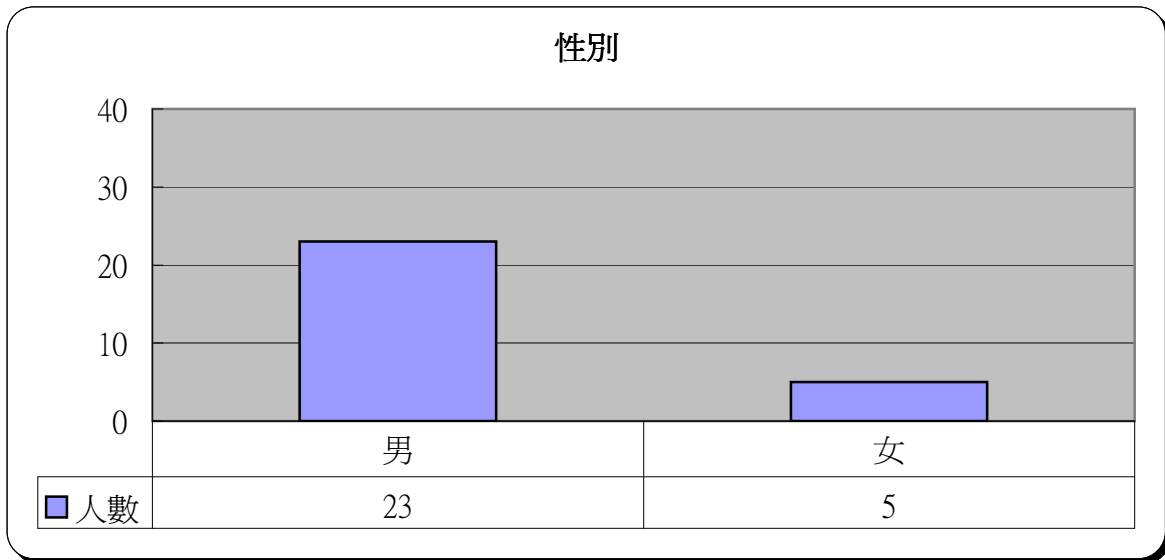
# 明愛展晴中心 問題賭徒個案資料統計



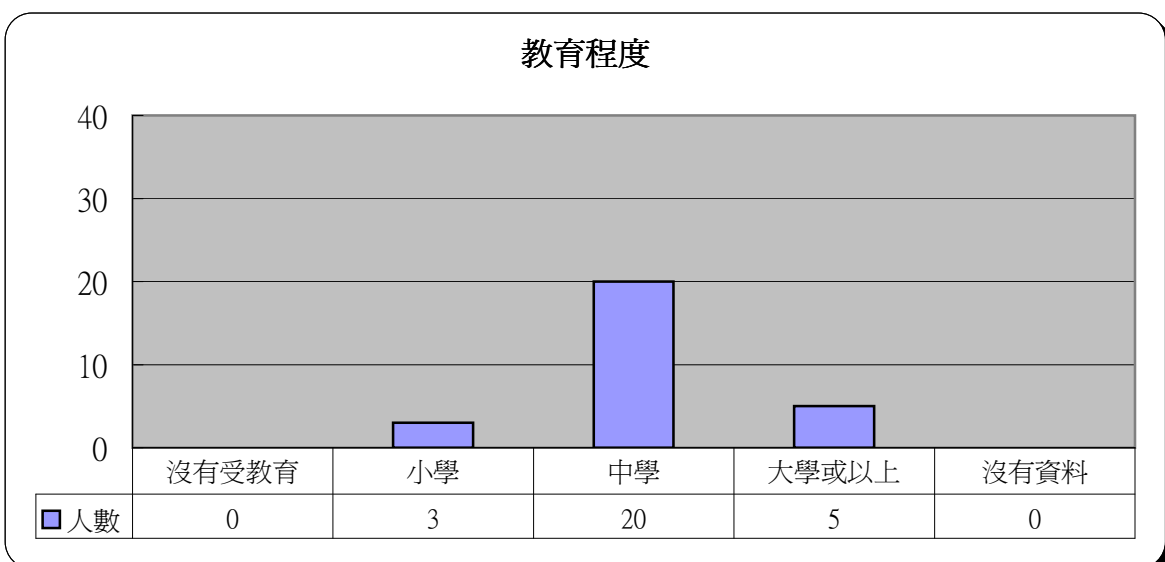
統計時期： 2013年6月

總個案數目： 28

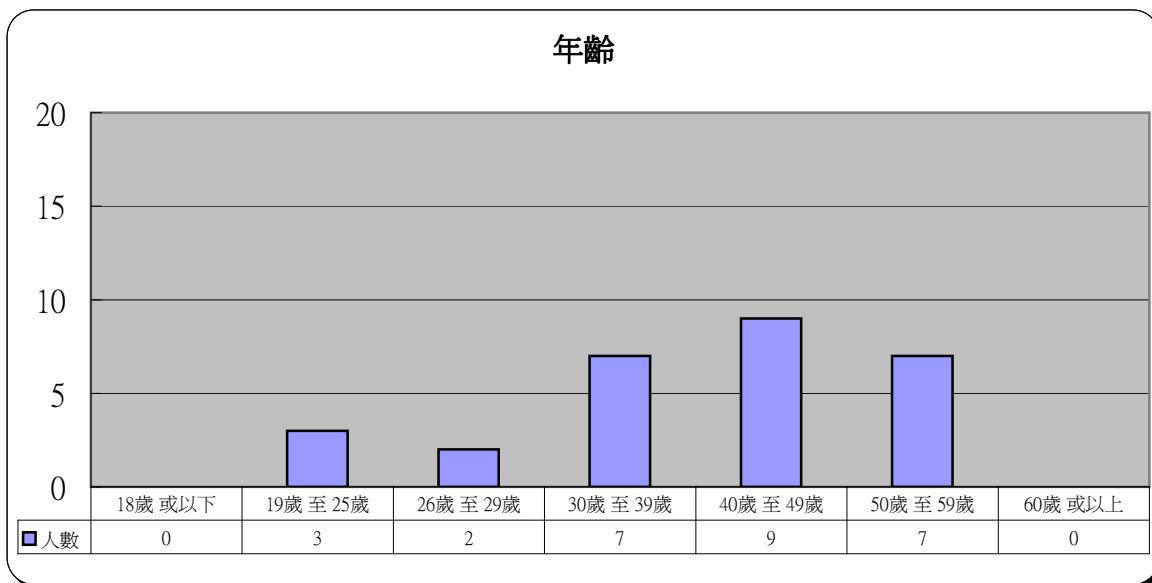
1	性別	人數	百分比
	男	23	82.1%
	女	5	17.9%



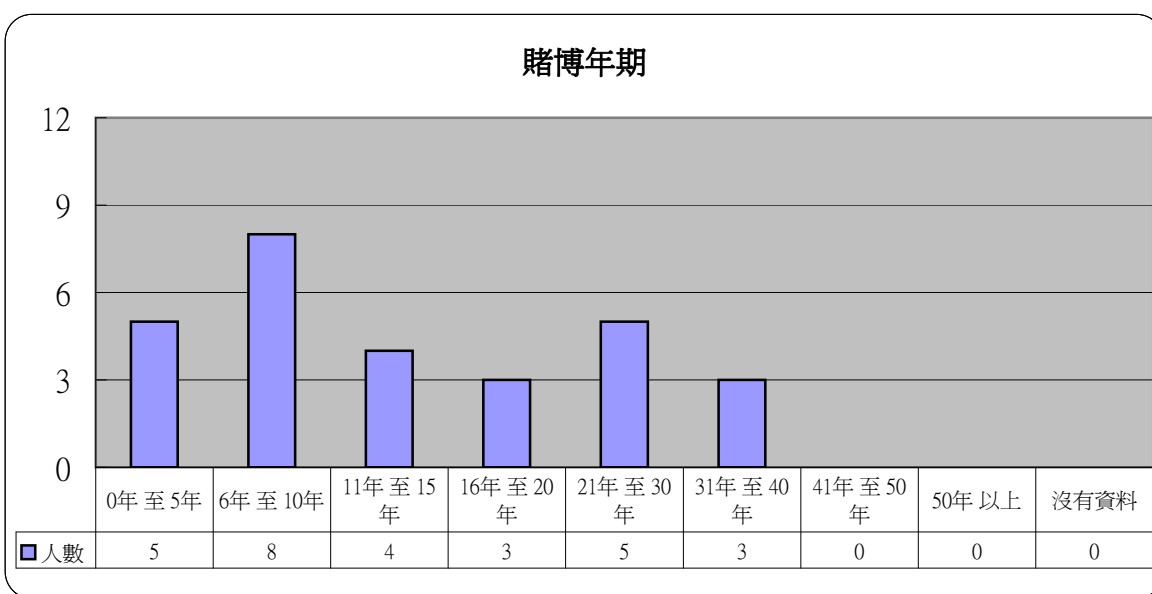
2	教育程度	人數	百分比
	沒有受教育	0	0.0%
	小學	3	10.7%
	中學	20	71.4%
	大學或以上	5	17.9%
	沒有資料	0	0.0%



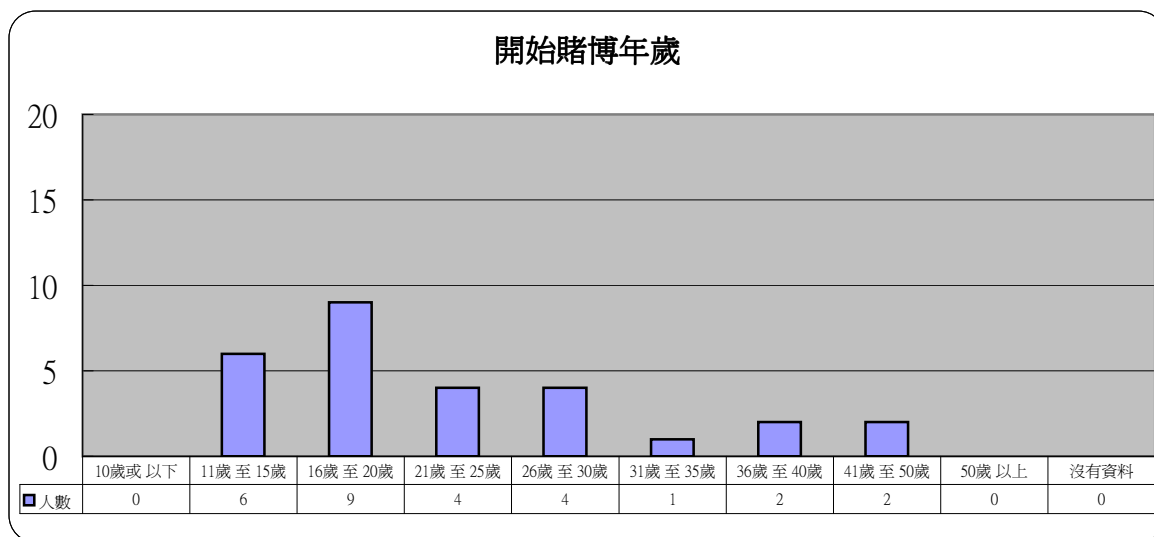
3 年齡	人數	百分比
18歲 或以下	0	0.0%
19歲 至 25歲	3	10.7%
26歲 至 29歲	2	7.1%
30歲 至 39歲	7	25.0%
40歲 至 49歲	9	32.1%
50歲 至 59歲	7	25.0%
60歲 或以上	0	0.0%



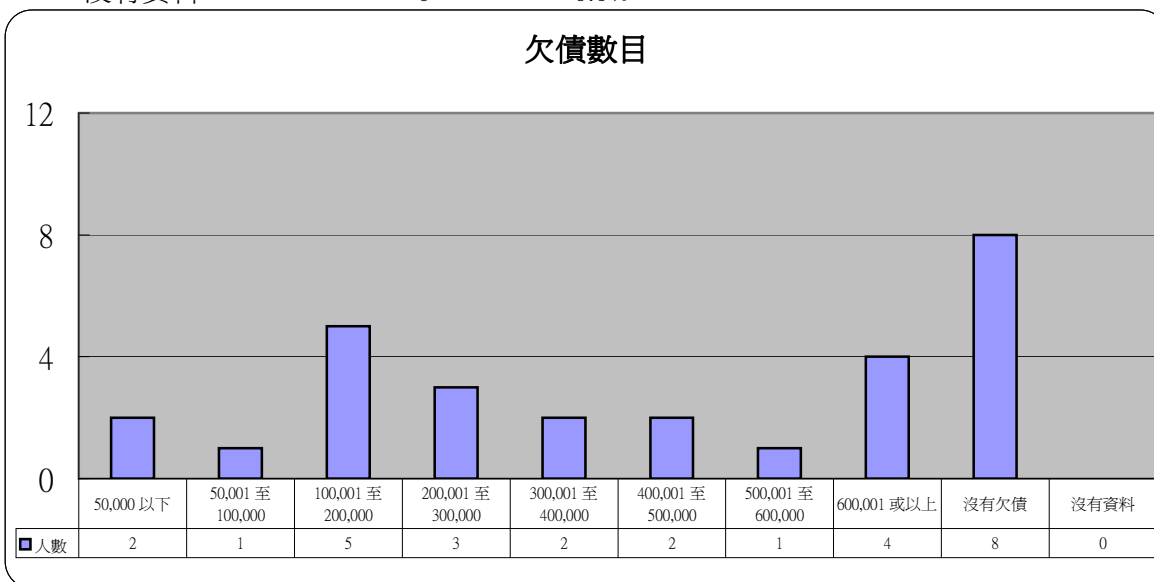
4 賭博年期	人數	百分比
0年 至 5年	5	17.9%
6年 至 10年	8	28.6%
11年 至 15年	4	14.3%
16年 至 20年	3	10.7%
21年 至 30年	5	17.9%
31年 至 40年	3	10.7%
41年 至 50年	0	0.0%
50年 以上	0	0.0%
沒有資料	0	0.0%



5 開始賭博年歲	人數	百分比
10歲或以下	0	0.0%
11歲至15歲	6	21.4%
16歲至20歲	9	32.1%
21歲至25歲	4	14.3%
26歲至30歲	4	14.3%
31歲至35歲	1	3.6%
36歲至40歲	2	7.1%
41歲至50歲	2	7.1%
50歲以上	0	0.0%
沒有資料	0	0.0%

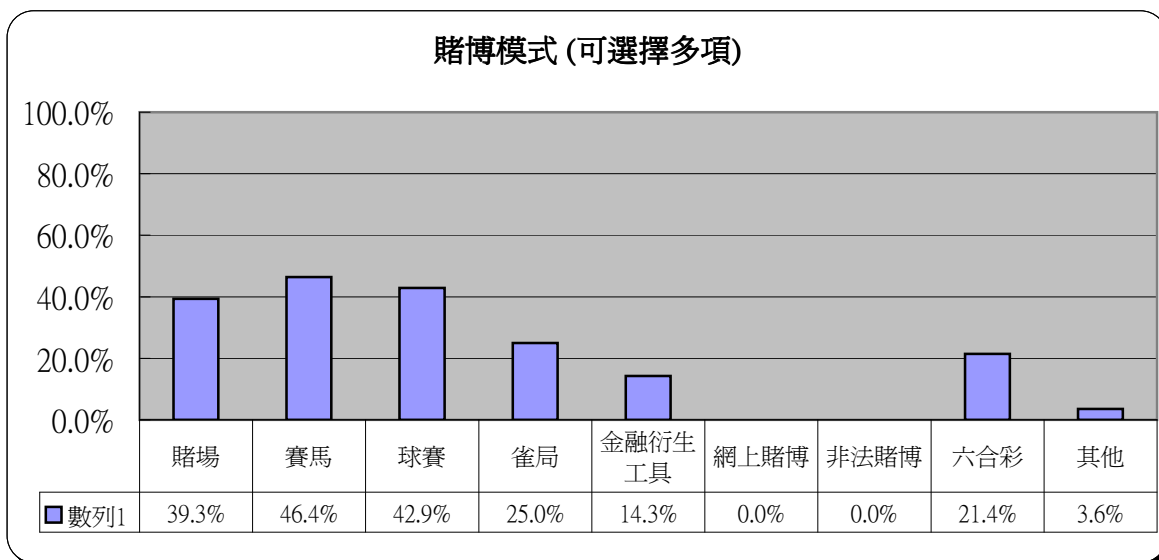


6 欠債數目	人數	百分比
50,000 以下	2	7.1%
50,001 至 100,000	1	3.6%
100,001 至 200,000	5	17.9%
200,001 至 300,000	3	10.7%
300,001 至 400,000	2	7.1%
400,001 至 500,000	2	7.1%
500,001 至 600,000	1	3.6%
600,001 或以上	4	14.3%
沒有欠債	8	28.6%
沒有資料	0	0.0%



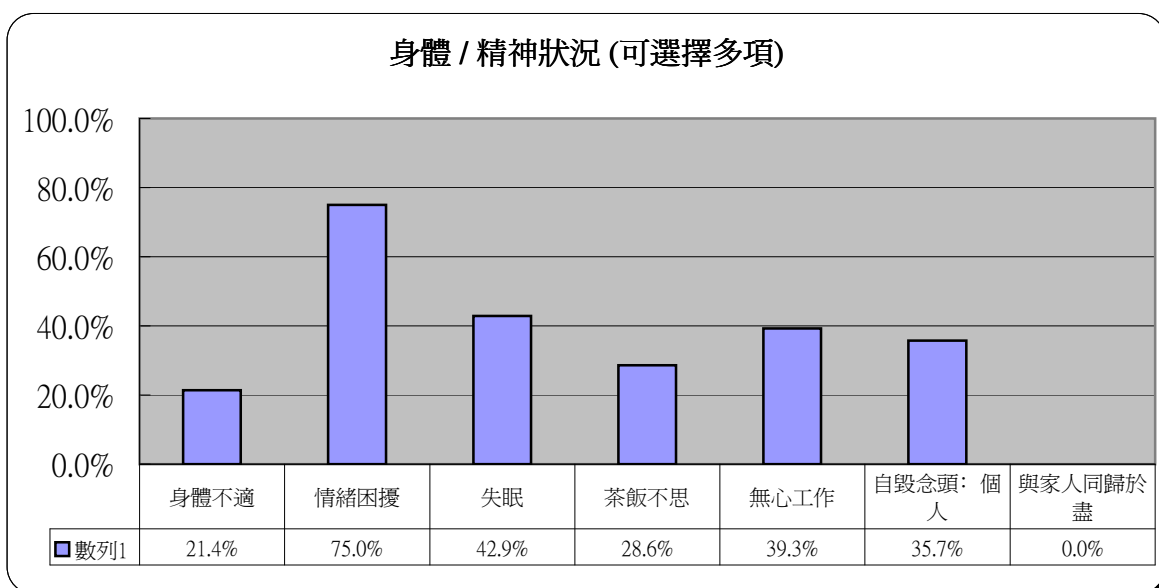
### 7 賭博模式 (可選擇多項)

	人數	百分比
賭場	11	39.3%
賽馬	13	46.4%
球賽	12	42.9%
雀局	7	25.0%
金融衍生工具	4	14.3%
網上賭博	0	0.0%
非法賭博	0	0.0%
六合彩	6	21.4%
其他	1	3.6%



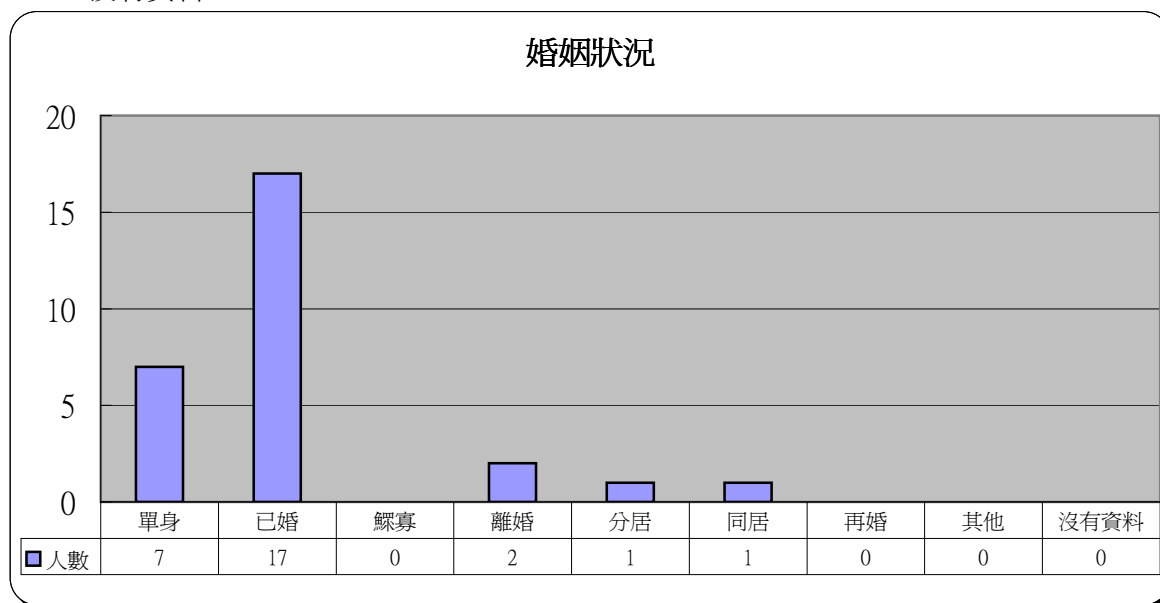
### 8 身體 / 精神狀況 (可選擇多項)

	人數	百分比
身體不適	6	21.4%
情緒困擾	21	75.0%
失眠	12	42.9%
茶飯不思	8	28.6%
無心工作	11	39.3%
自毀念頭：個人	10	35.7%
與家人同歸於盡	0	0.0%



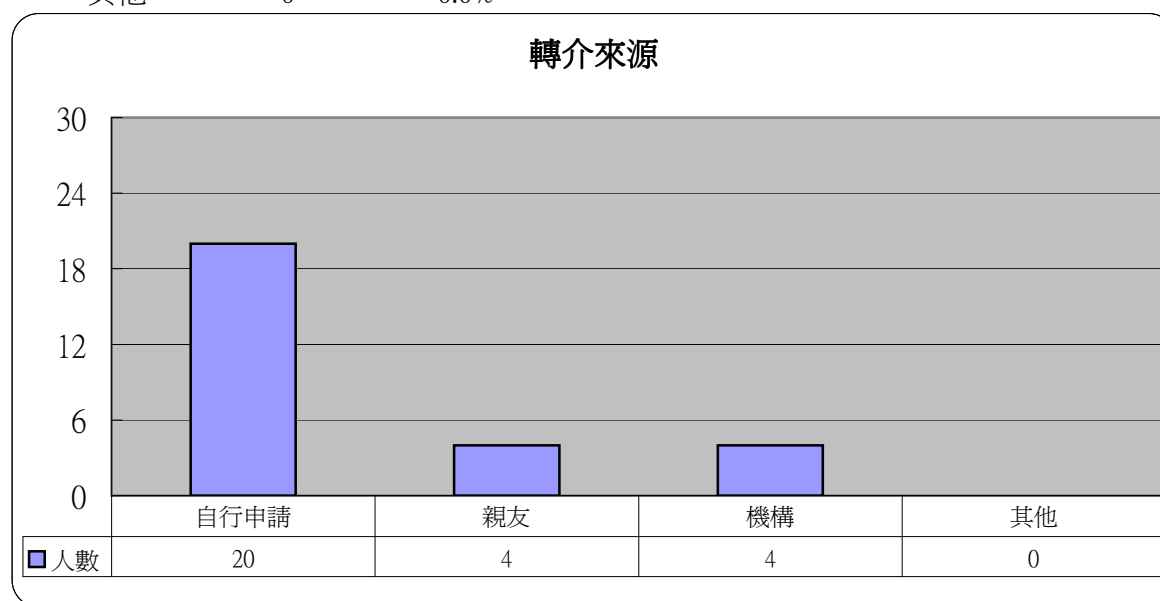
## 9 婚姻狀況

	人數	百分比
單身	7	25.0%
已婚	17	60.7%
鰥寡	0	0.0%
離婚	2	7.1%
分居	1	3.6%
同居	1	3.6%
再婚	0	0.0%
其他	0	0.0%
沒有資料	0	0.0%



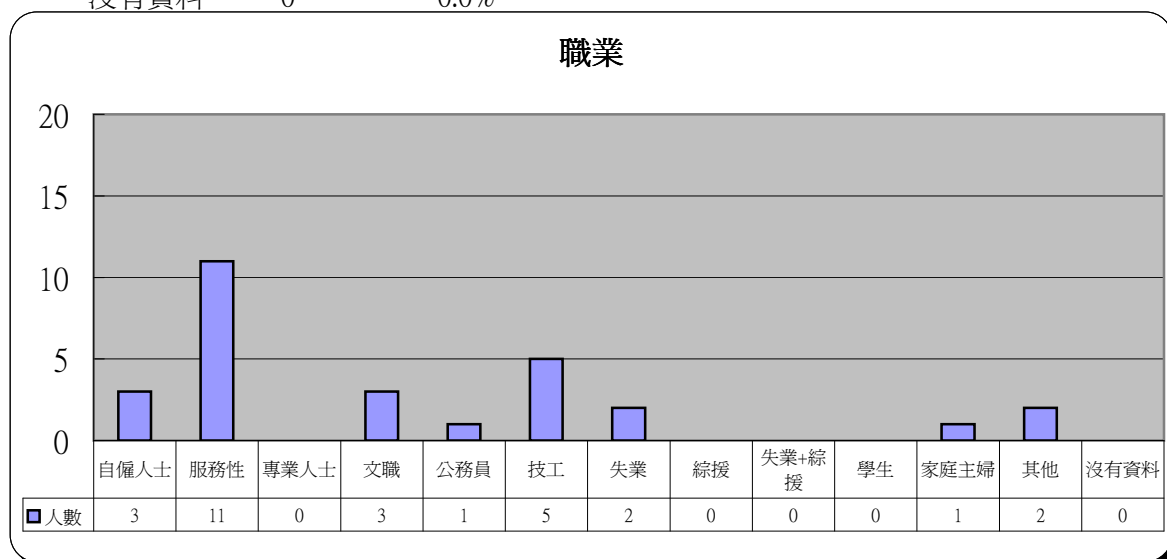
## 10 轉介來源

	人數	百分比
自行申請	20	71.4%
親友	4	14.3%
機構	4	14.3%
其他	0	0.0%



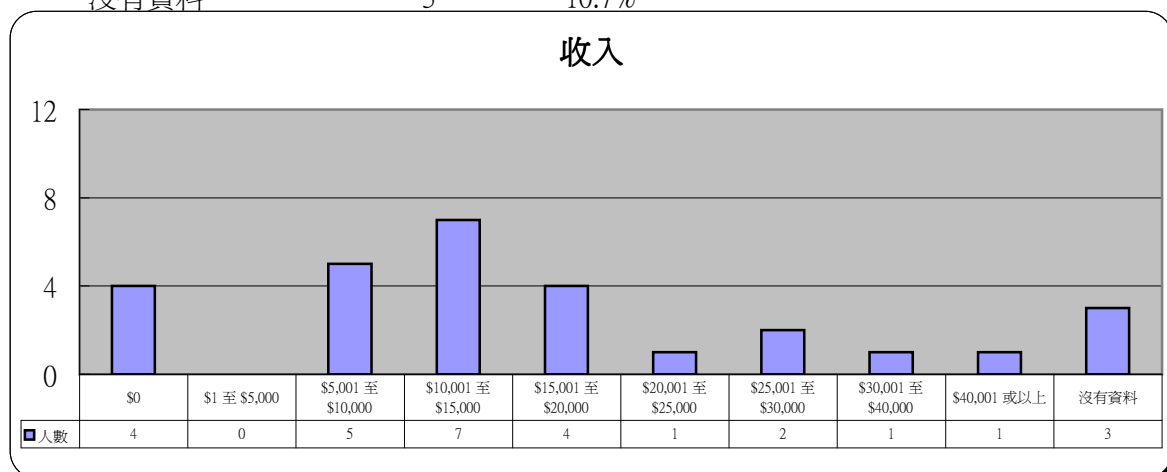
## 11 職業

	人數	百分比
自僱人士	3	10.7%
服務性	11	39.3%
專業人士	0	0.0%
文職	3	10.7%
公務員	1	3.6%
技工	5	17.9%
失業	2	7.1%
綜援	0	0.0%
失業+綜援	0	0.0%
學生	0	0.0%
家庭主婦	1	3.6%
其他	2	7.1%
沒有資料	0	0.0%



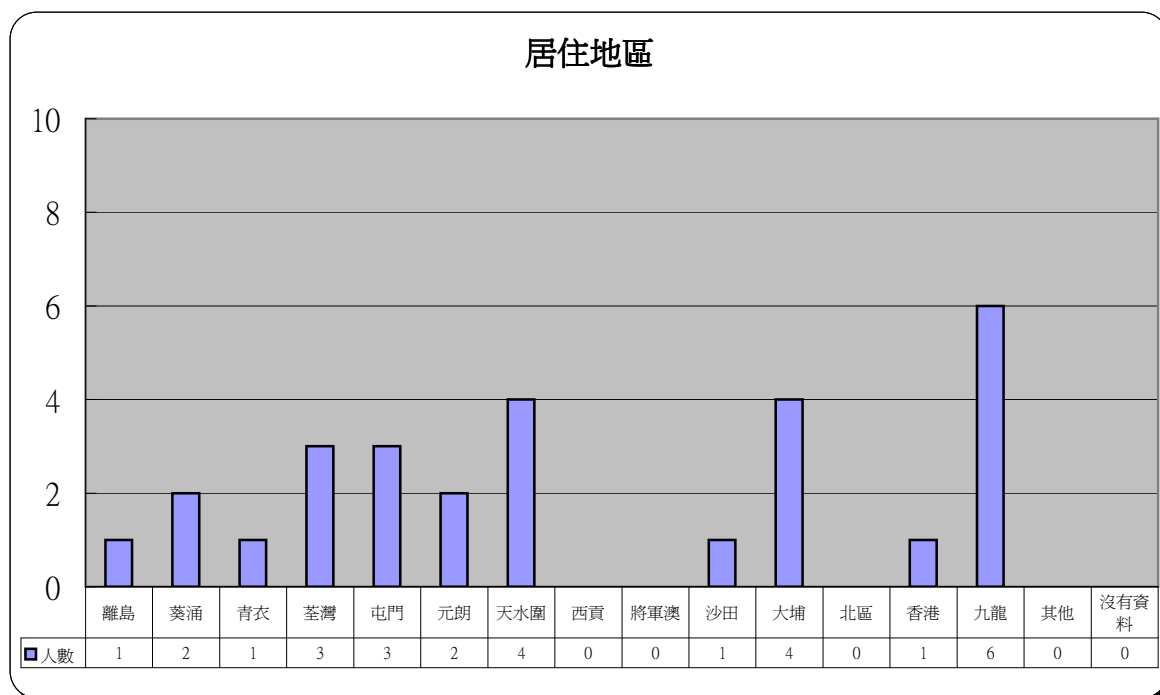
## 12 收入

	人數	百分比
\$0	4	14.3%
\$1 至 \$5,000	0	0.0%
\$5,001 至 \$10,000	5	17.9%
\$10,001 至 \$15,000	7	25.0%
\$15,001 至 \$20,000	4	14.3%
\$20,001 至 \$25,000	1	3.6%
\$25,001 至 \$30,000	2	7.1%
\$30,001 至 \$40,000	1	3.6%
\$40,001 或以上	1	3.6%
沒有資料	3	10.7%



### 13 居住地區

	人數	百分比		人數	百分比
離島	1	3.6%	將軍澳	0	0.0%
葵涌	2	7.1%	沙田	1	3.6%
青衣	1	3.6%	大埔	4	14.3%
荃灣	3	10.7%	北區	0	0.0%
屯門	3	10.7%	香港	1	3.6%
元朗	2	7.1%	九龍	6	21.4%
天水圍	4	14.3%	其他	0	0.0%
西貢	0	0.0%	沒有資料	0	0.0%



### 14 其他求助問題 (可選擇多項)

	人數	百分比
家庭問題	21	75.0%
工作	6	21.4%
精神健康	8	28.6%
財務及債務	20	71.4%

