

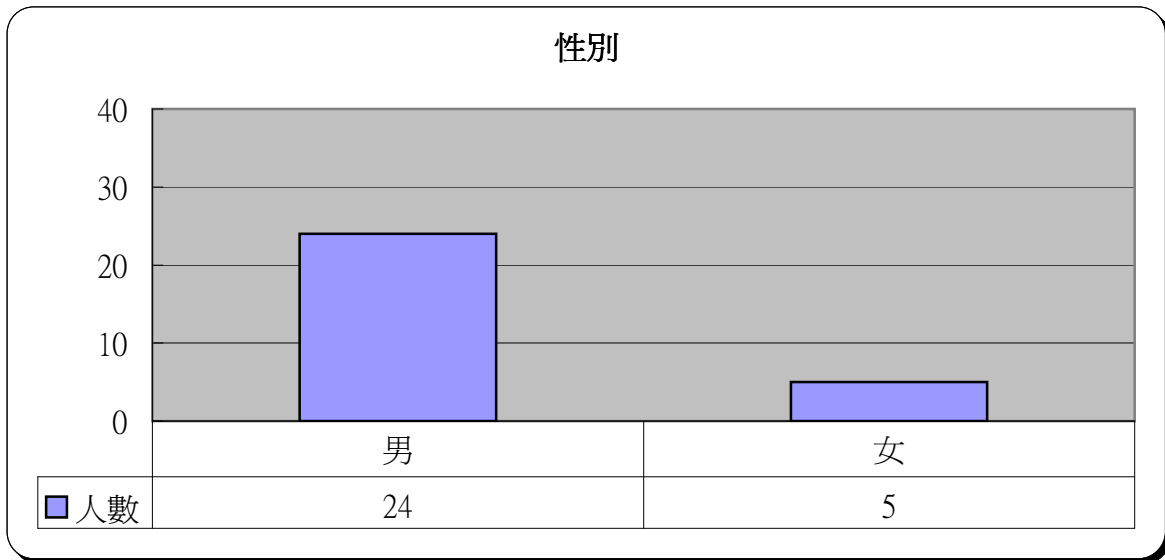
# 明愛展晴中心 問題賭徒個案資料統計



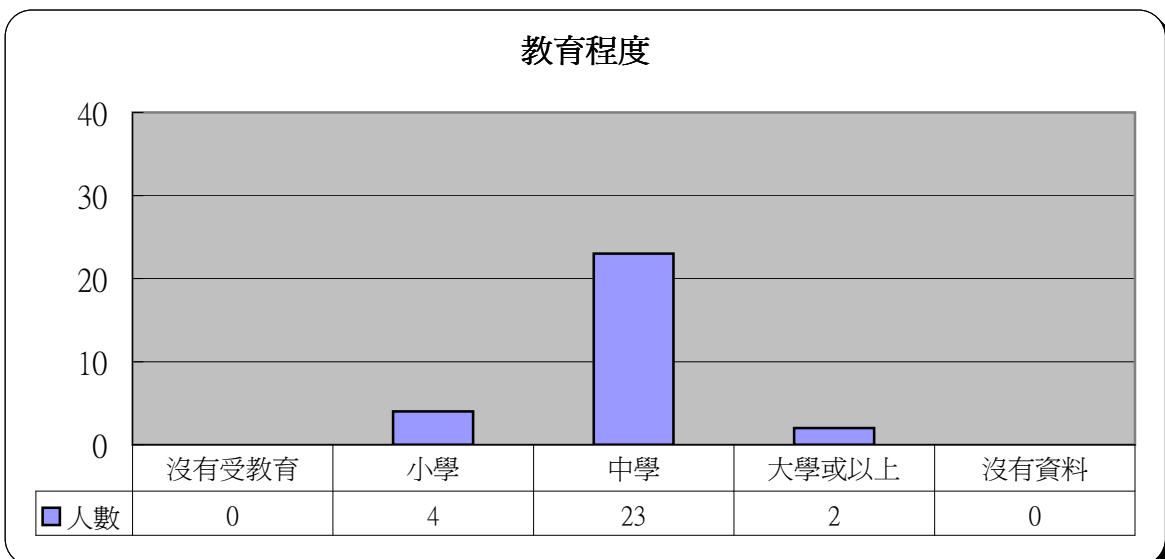
統計時期： 2013年7月

總個案數目： 29

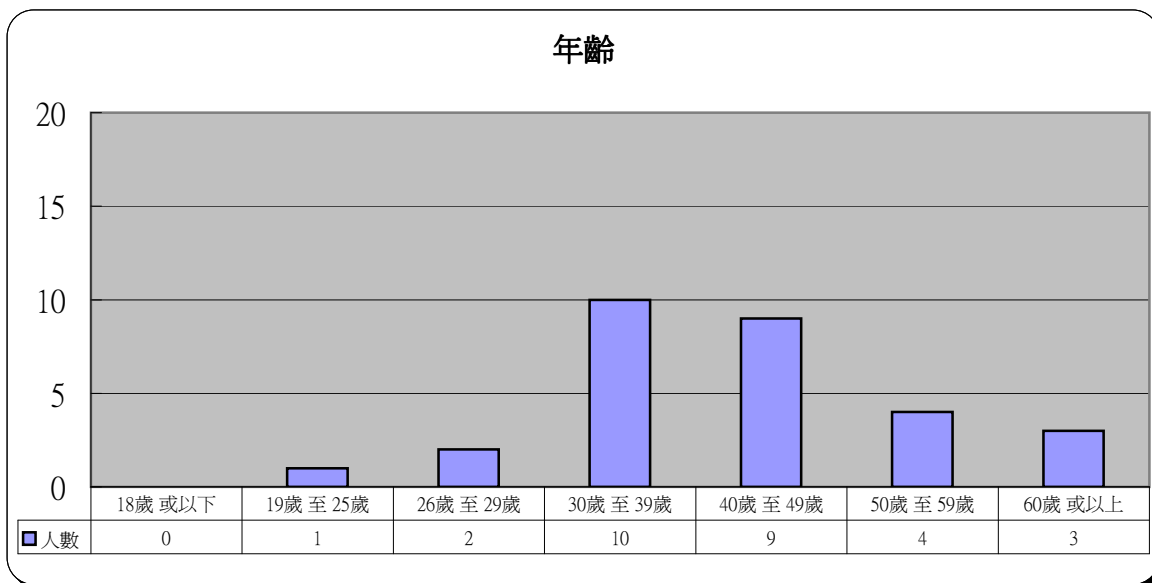
1	性別	人數	百分比
	男	24	82.8%
	女	5	17.2%



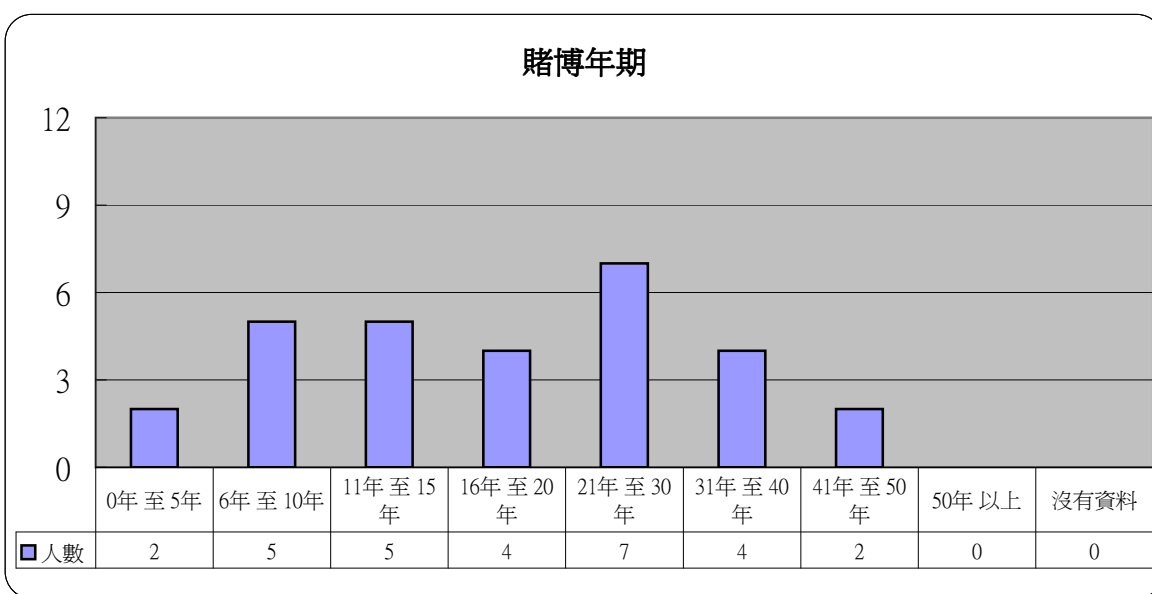
2	教育程度	人數	百分比
	沒有受教育	0	0.0%
	小學	4	13.8%
	中學	23	79.3%
	大學或以上	2	6.9%
	沒有資料	0	0.0%



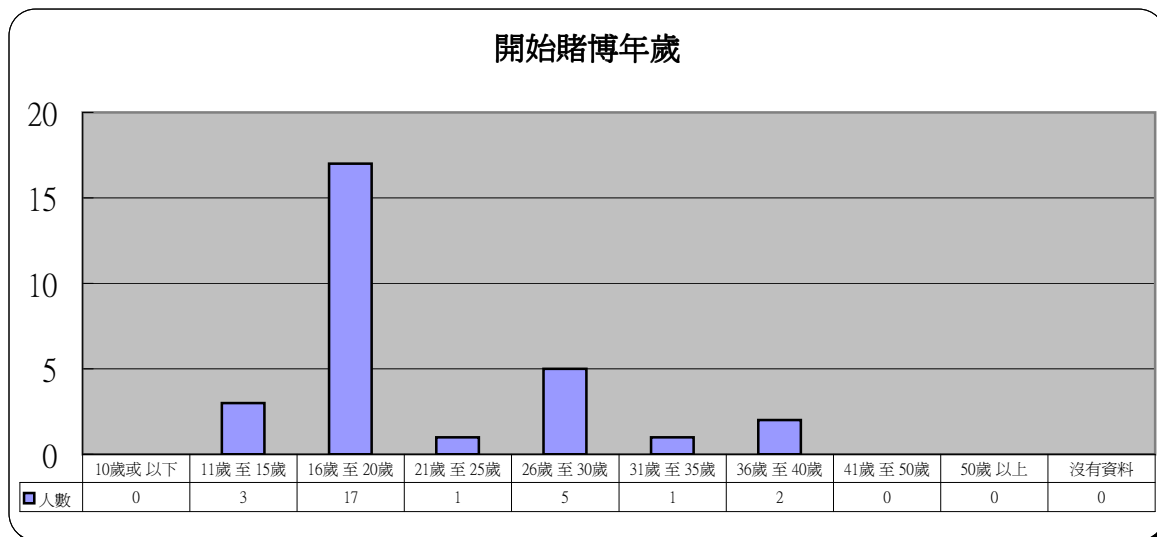
3 年齡	人數	百分比
18歲 或以下	0	0.0%
19歲 至 25歲	1	3.4%
26歲 至 29歲	2	6.9%
30歲 至 39歲	10	34.5%
40歲 至 49歲	9	31.0%
50歲 至 59歲	4	13.8%
60歲 或以上	3	10.3%



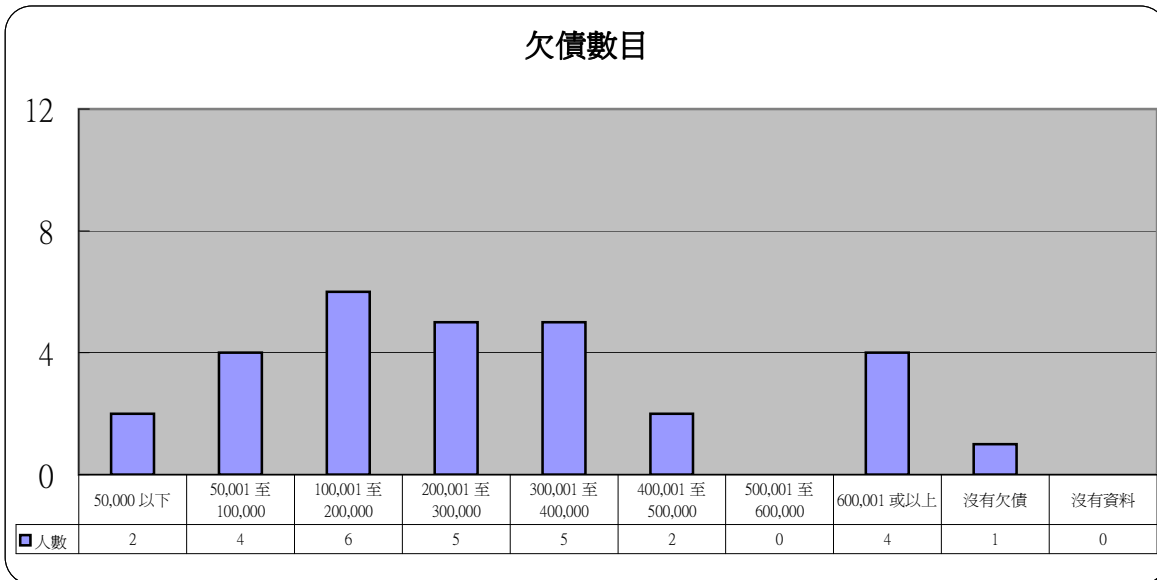
4 賭博年期	人數	百分比
0年 至 5年	2	6.9%
6年 至 10年	5	17.2%
11年 至 15年	5	17.2%
16年 至 20年	4	13.8%
21年 至 30年	7	24.1%
31年 至 40年	4	13.8%
41年 至 50年	2	6.9%
50年 以上	0	0.0%
沒有資料	0	0.0%



5 開始賭博年歲	人數	百分比
10歲或以下	0	0.0%
11歲至15歲	3	10.3%
16歲至20歲	17	58.6%
21歲至25歲	1	3.4%
26歲至30歲	5	17.2%
31歲至35歲	1	3.4%
36歲至40歲	2	6.9%
41歲至50歲	0	0.0%
50歲以上	0	0.0%
沒有資料	0	0.0%

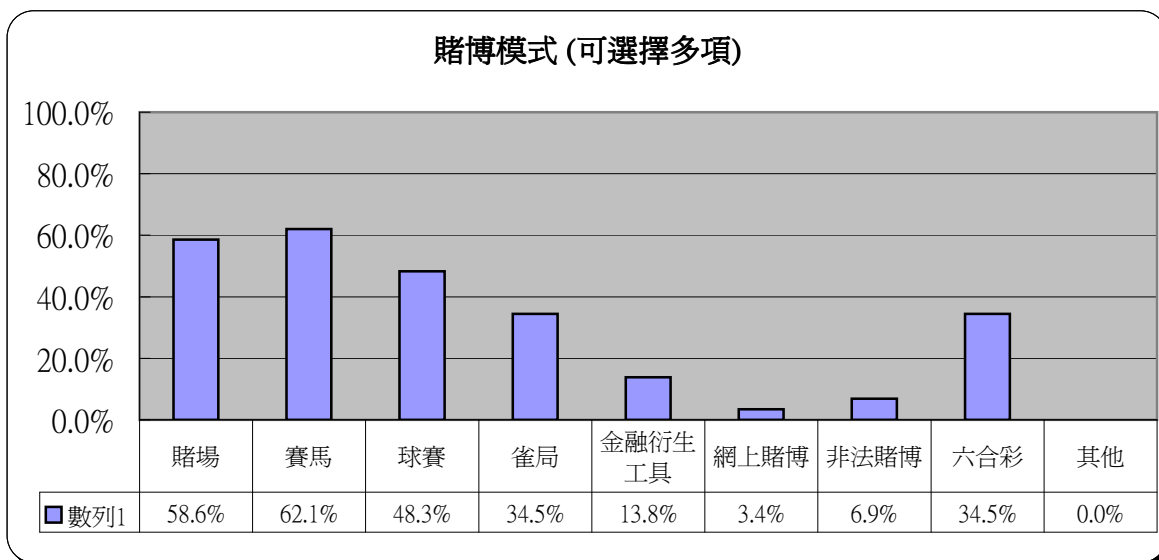


6 欠債數目	人數	百分比
50,000 以下	2	6.9%
50,001 至 100,000	4	13.8%
100,001 至 200,000	6	20.7%
200,001 至 300,000	5	17.2%
300,001 至 400,000	5	17.2%
400,001 至 500,000	2	6.9%
500,001 至 600,000	0	0.0%
600,001 或以上	4	13.8%
沒有欠債	1	3.4%
沒有資料	0	0.0%



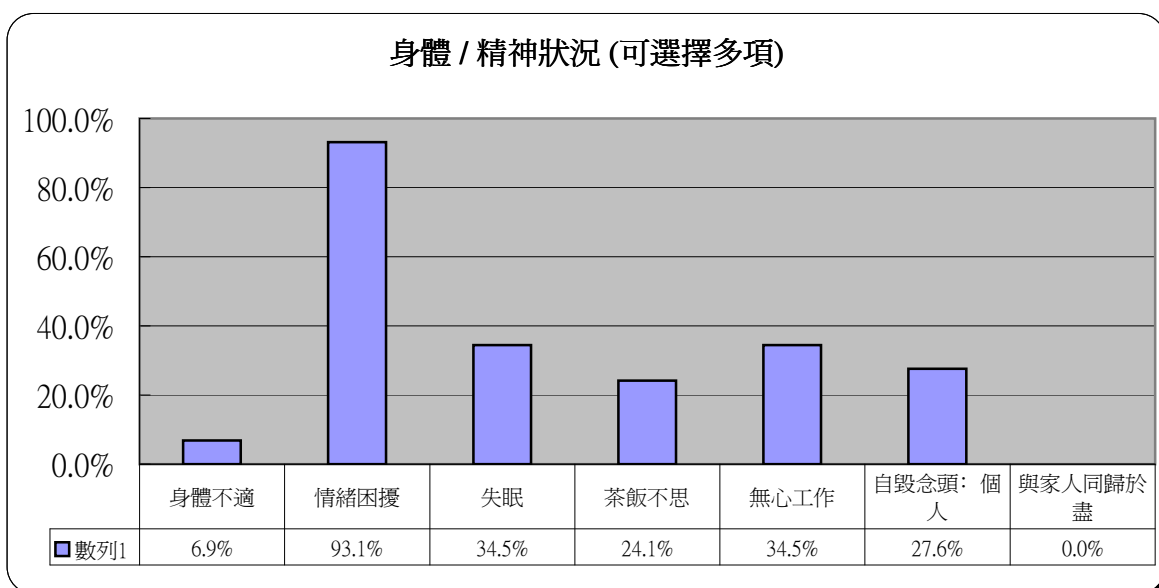
### 7 賭博模式 (可選擇多項)

	人數	百分比
賭場	17	58.6%
賽馬	18	62.1%
球賽	14	48.3%
雀局	10	34.5%
金融衍生工具	4	13.8%
網上賭博	1	3.4%
非法賭博	2	6.9%
六合彩	10	34.5%
其他	0	0.0%



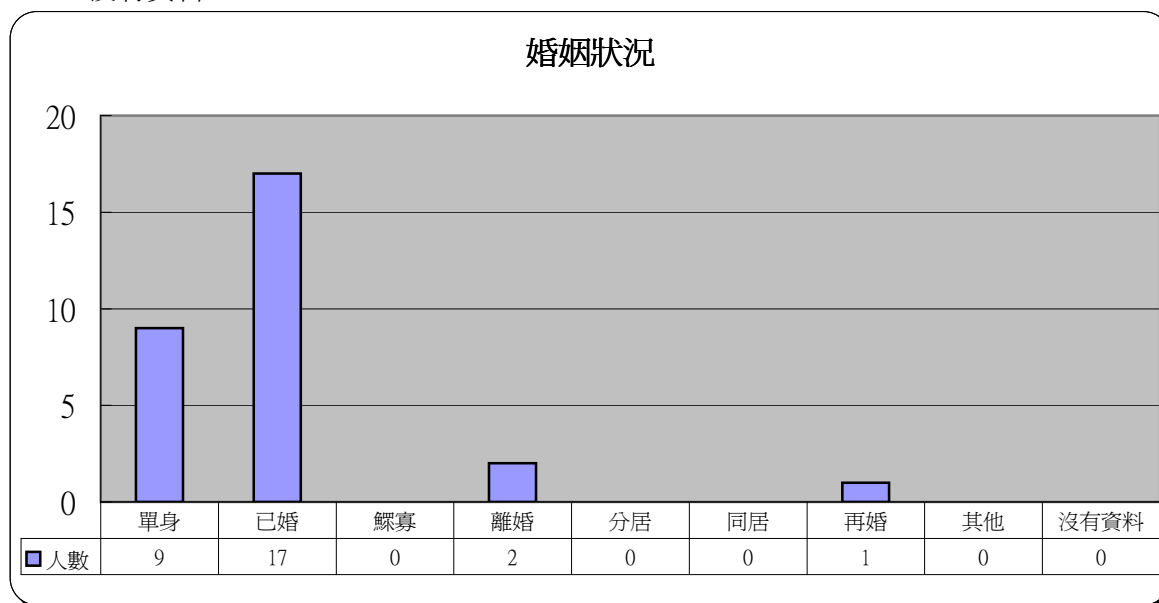
### 8 身體 / 精神狀況 (可選擇多項)

	人數	百分比
身體不適	2	6.9%
情緒困擾	27	93.1%
失眠	10	34.5%
茶飯不思	7	24.1%
無心工作	10	34.5%
自毀念頭：個人	8	27.6%
與家人同歸於盡	0	0.0%



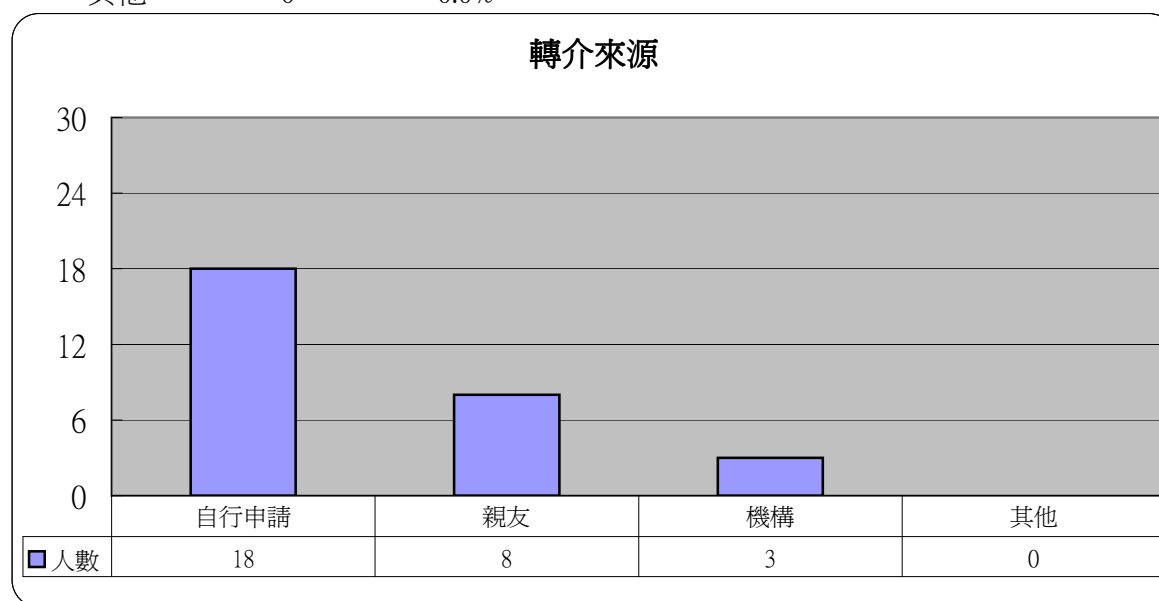
## 9 婚姻狀況

	人數	百分比
單身	9	31.0%
已婚	17	58.6%
鰥寡	0	0.0%
離婚	2	6.9%
分居	0	0.0%
同居	0	0.0%
再婚	1	3.4%
其他	0	0.0%
沒有資料	0	0.0%



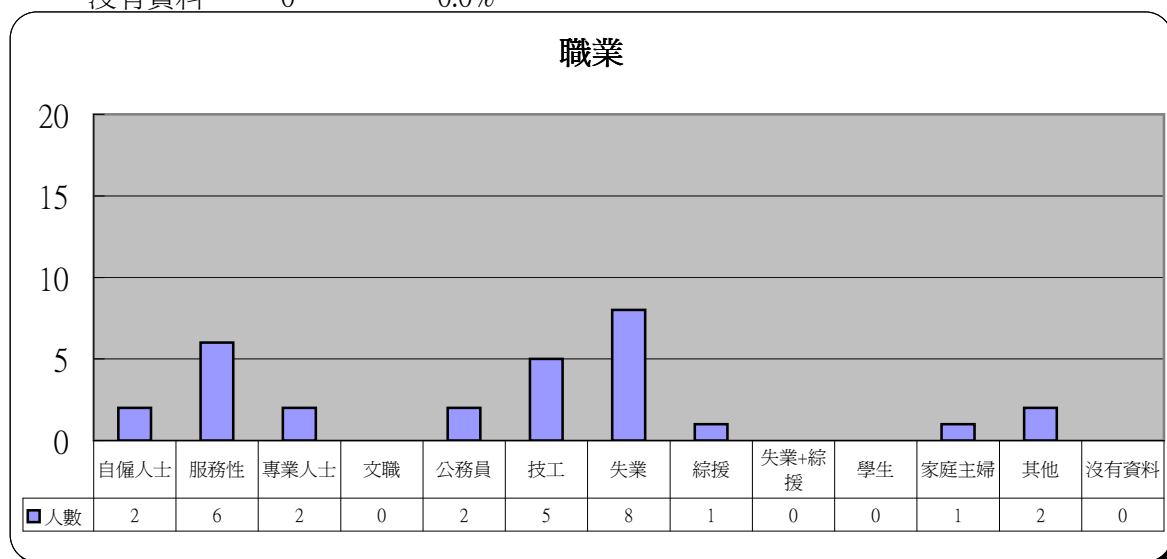
## 10 轉介來源

	人數	百分比
自行申請	18	62.1%
親友	8	27.6%
機構	3	10.3%
其他	0	0.0%



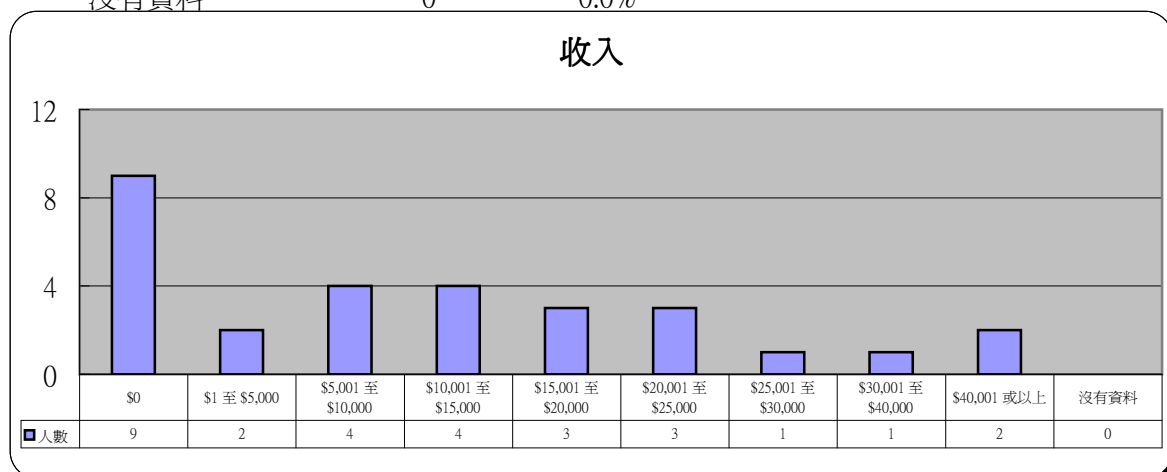
## 11 職業

	人數	百分比
自僱人士	2	6.9%
服務性	6	20.7%
專業人士	2	6.9%
文職	0	0.0%
公務員	2	6.9%
技工	5	17.2%
失業	8	27.6%
綜援	1	3.4%
失業+綜援	0	0.0%
學生	0	0.0%
家庭主婦	1	3.4%
其他	2	6.9%
沒有資料	0	0.0%



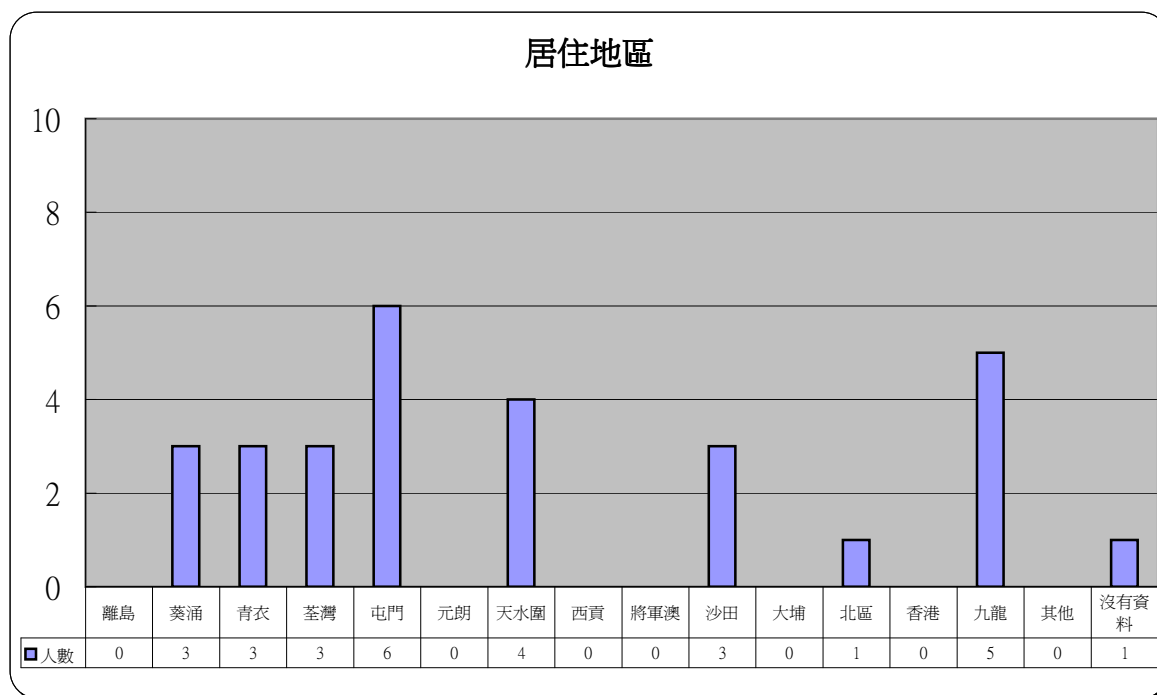
## 12 收入

	人數	百分比
\$0	9	31.0%
\$1 至 \$5,000	2	6.9%
\$5,001 至 \$10,000	4	13.8%
\$10,001 至 \$15,000	4	13.8%
\$15,001 至 \$20,000	3	10.3%
\$20,001 至 \$25,000	3	10.3%
\$25,001 至 \$30,000	1	3.4%
\$30,001 至 \$40,000	1	3.4%
\$40,001 或以上	2	6.9%
沒有資料	0	0.0%



### 13 居住地區

	人數	百分比		人數	百分比
離島	0	0.0%	將軍澳	0	0.0%
葵涌	3	10.3%	沙田	3	10.3%
青衣	3	10.3%	大埔	0	0.0%
荃灣	3	10.3%	北區	1	3.4%
屯門	6	20.7%	香港	0	0.0%
元朗	0	0.0%	九龍	5	17.2%
天水圍	4	13.8%	其他	0	0.0%
西貢	0	0.0%	沒有資料	1	3.4%



### 14 其他求助問題 (可選擇多項)

	人數	百分比
家庭問題	23	79.3%
工作	9	31.0%
精神健康	9	31.0%
財務及債務	28	96.6%

