

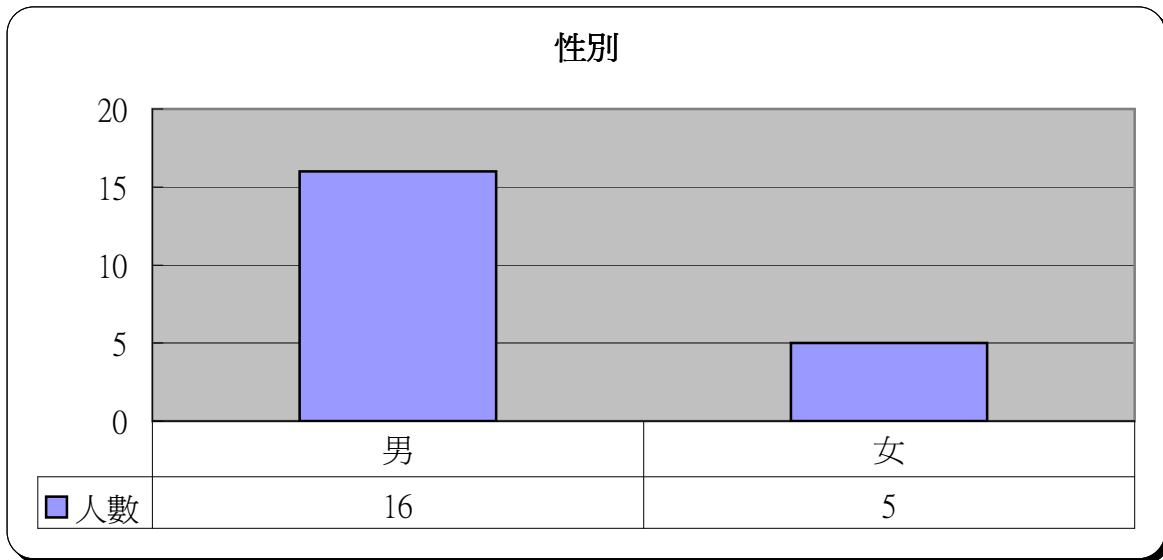
明愛展晴中心 問題賭徒個案資料統計



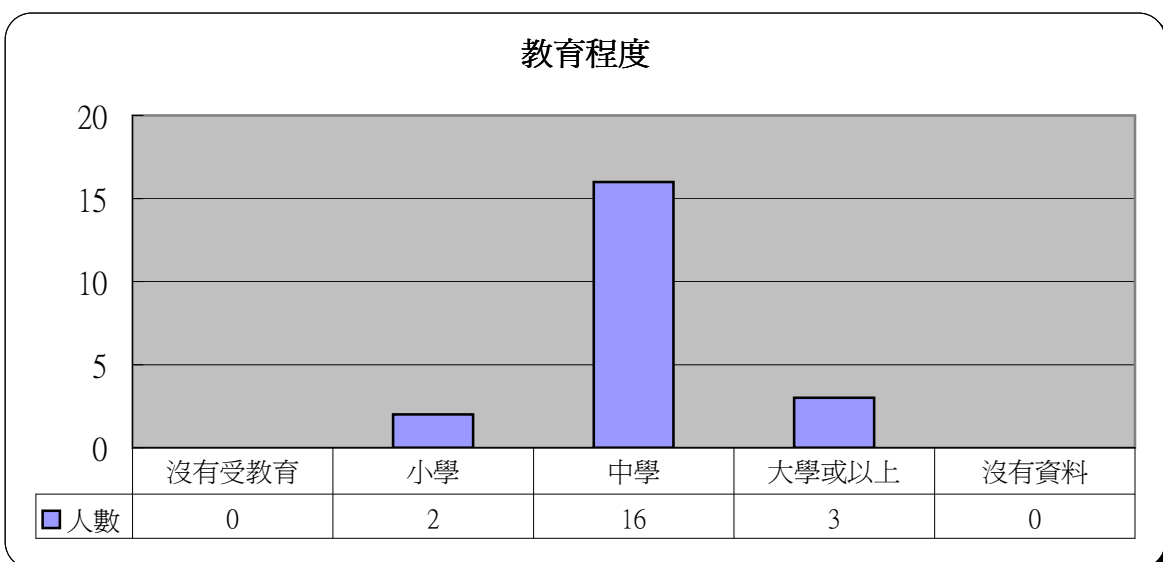
統計時期： 2013年9月

總個案數目： 21

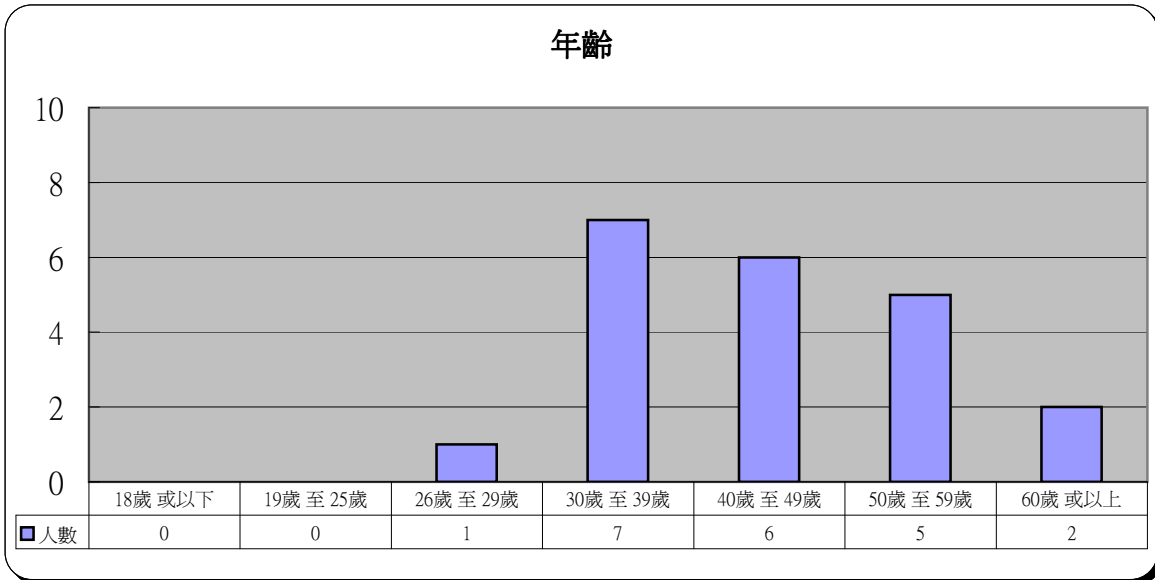
1	性別	人數	百分比
	男	16	76.2%
	女	5	23.8%



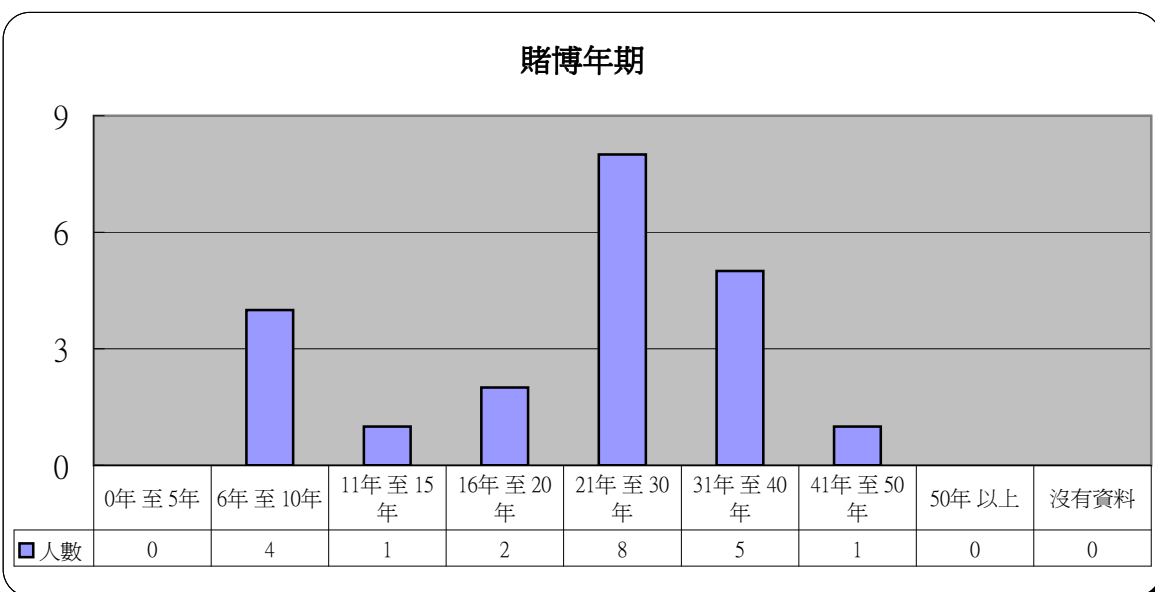
2	教育程度	人數	百分比
	沒有受教育	0	0.0%
	小學	2	9.5%
	中學	16	76.2%
	大學或以上	3	14.3%
	沒有資料	0	0.0%



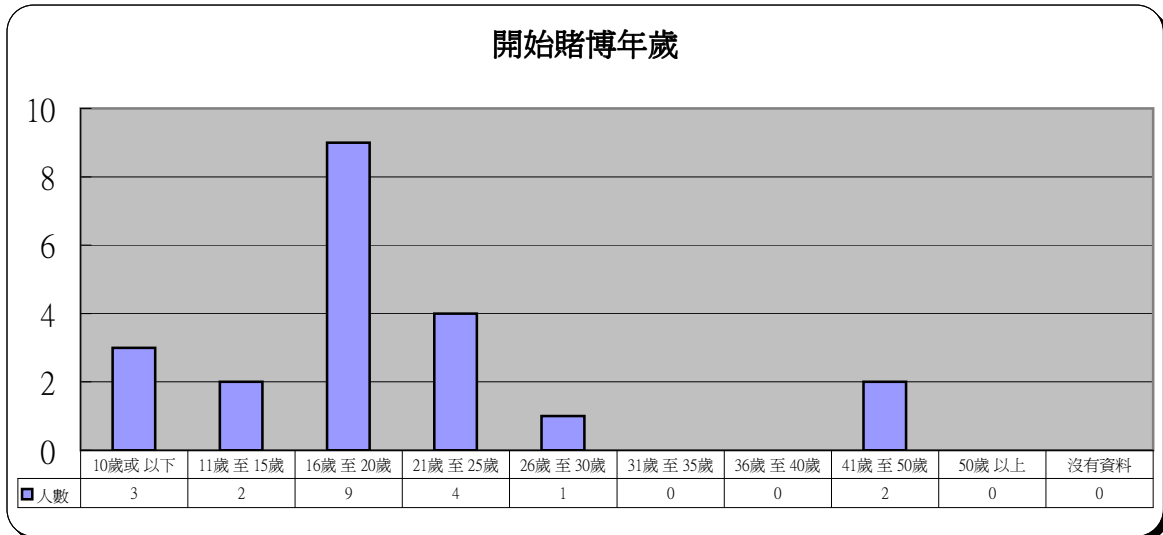
3 年齡	人數	百分比
18歲 或以下	0	0.0%
19歲 至 25歲	0	0.0%
26歲 至 29歲	1	4.8%
30歲 至 39歲	7	33.3%
40歲 至 49歲	6	28.6%
50歲 至 59歲	5	23.8%
60歲 或以上	2	9.5%



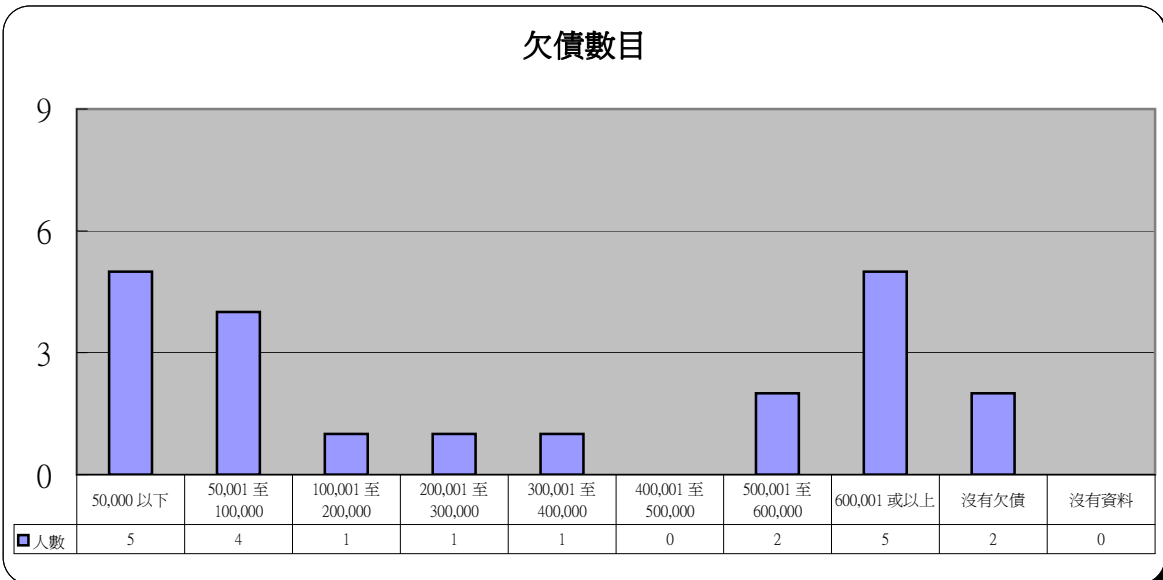
4 賭博年期	人數	百分比
0年 至 5年	0	0.0%
6年 至 10年	4	19.0%
11年 至 15年	1	4.8%
16年 至 20年	2	9.5%
21年 至 30年	8	38.1%
31年 至 40年	5	23.8%
41年 至 50年	1	4.8%
50年 以上	0	0.0%
沒有資料	0	0.0%



5 開始賭博年歲	人數	百分比
10歲或以下	3	14.3%
11歲至15歲	2	9.5%
16歲至20歲	9	42.9%
21歲至25歲	4	19.0%
26歲至30歲	1	4.8%
31歲至35歲	0	0.0%
36歲至40歲	0	0.0%
41歲至50歲	2	9.5%
50歲以上	0	0.0%
沒有資料	0	0.0%

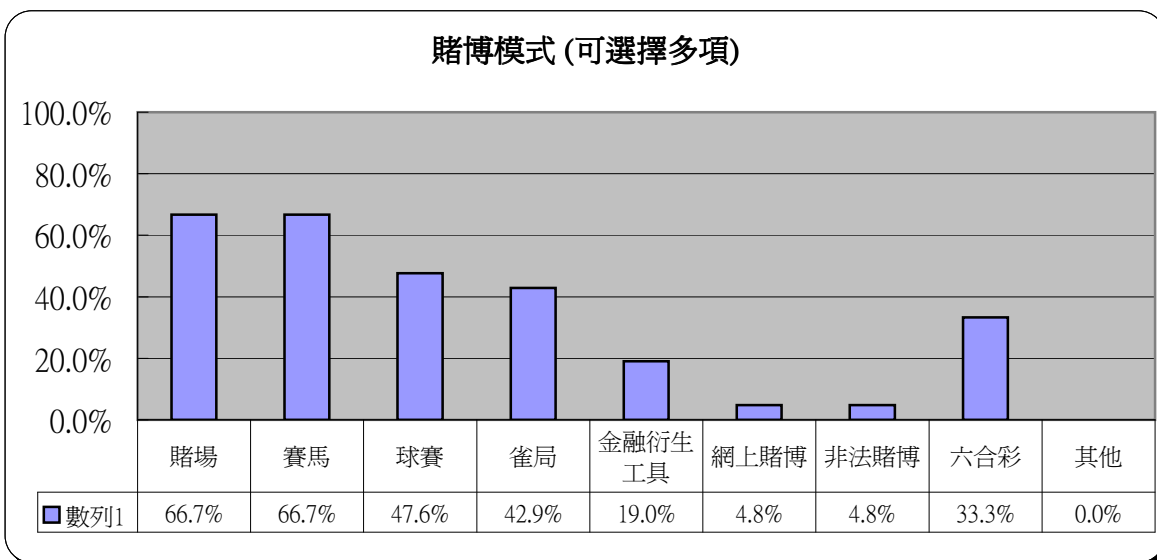


6 欠債數目	人數	百分比
50,000 以下	5	23.8%
50,001 至 100,000	4	19.0%
100,001 至 200,000	1	4.8%
200,001 至 300,000	1	4.8%
300,001 至 400,000	1	4.8%
400,001 至 500,000	0	0.0%
500,001 至 600,000	2	9.5%
600,001 或以上	5	23.8%
沒有欠債	2	9.5%
沒有資料	0	0.0%



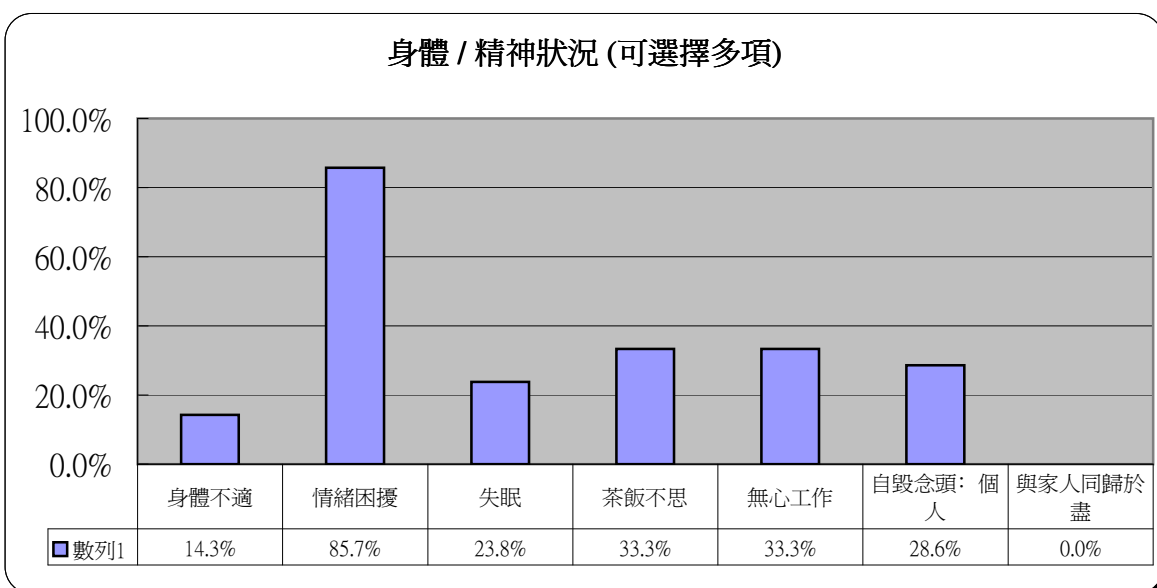
7 賭博模式 (可選擇多項)

	人數	百分比
賭場	14	66.7%
賽馬	14	66.7%
球賽	10	47.6%
雀局	9	42.9%
金融衍生工具	4	19.0%
網上賭博	1	4.8%
非法賭博	1	4.8%
六合彩	7	33.3%
其他	0	0.0%



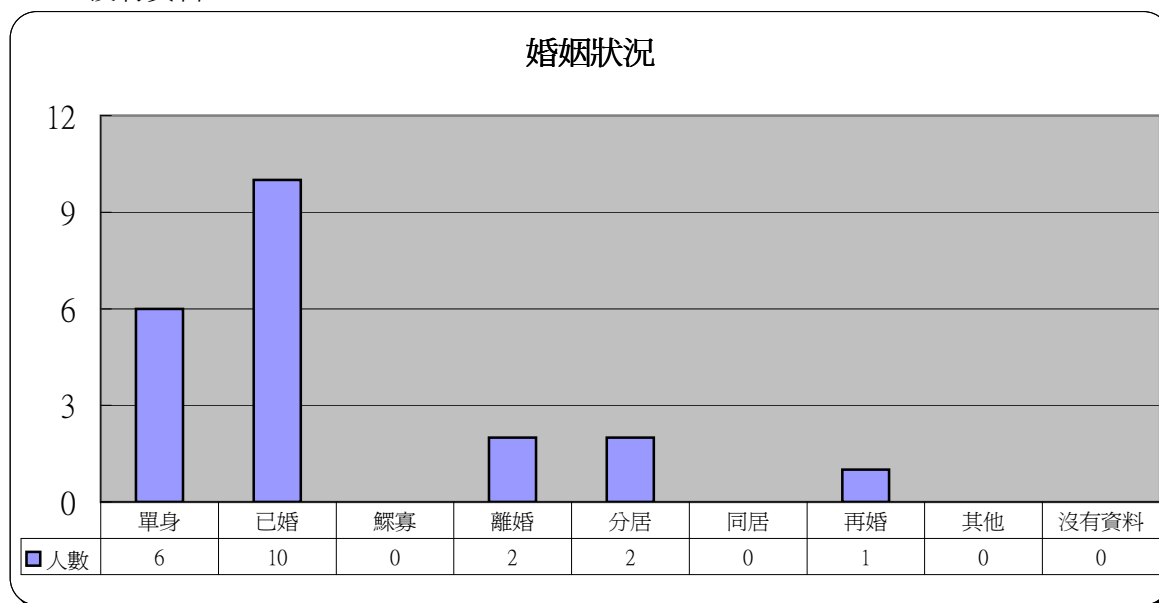
8 身體 / 精神狀況 (可選擇多項)

	人數	百分比
身體不適	3	14.3%
情緒困擾	18	85.7%
失眠	5	23.8%
茶飯不思	7	33.3%
無心工作	7	33.3%
自毀念頭：個人	6	28.6%
與家人同歸於盡	0	0.0%



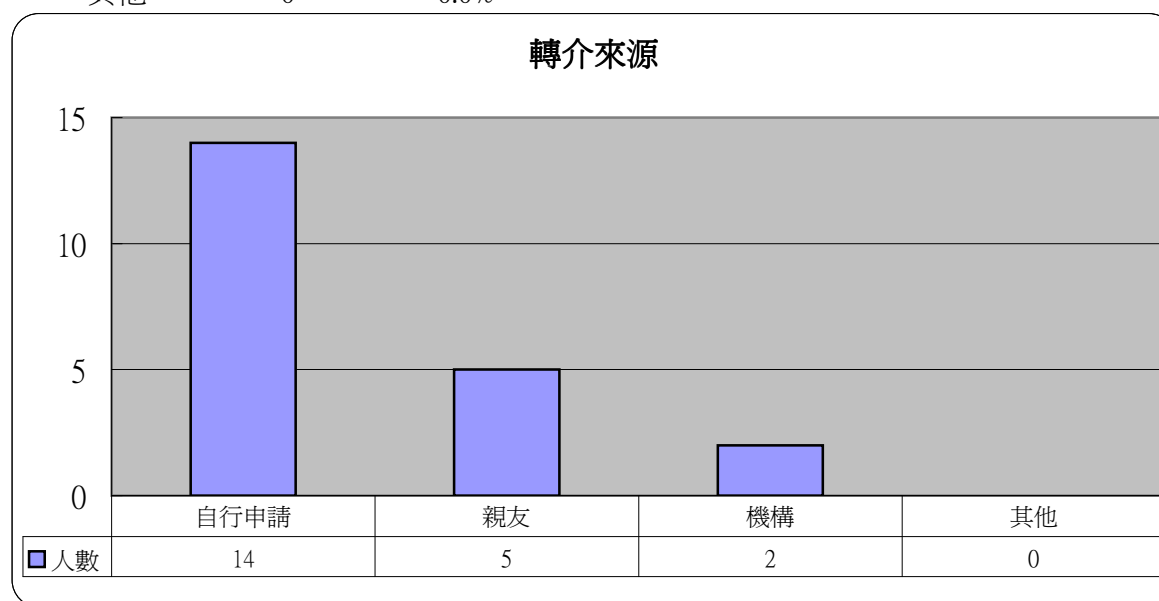
9 婚姻狀況

	人數	百分比
單身	6	28.6%
已婚	10	47.6%
鰥寡	0	0.0%
離婚	2	9.5%
分居	2	9.5%
同居	0	0.0%
再婚	1	4.8%
其他	0	0.0%
沒有資料	0	0.0%



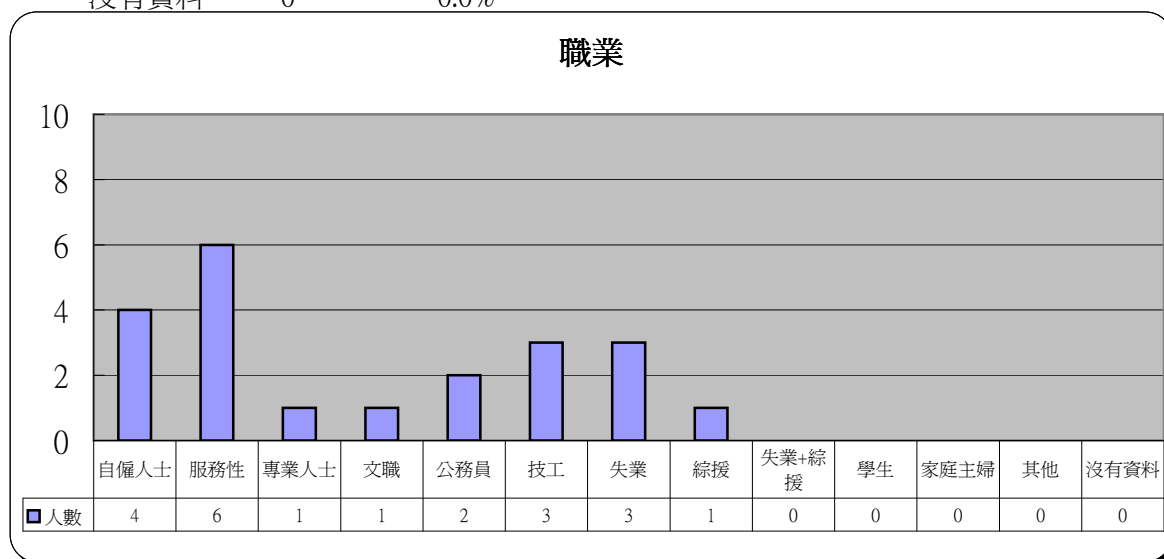
10 轉介來源

	人數	百分比
自行申請	14	66.7%
親友	5	23.8%
機構	2	9.5%
其他	0	0.0%



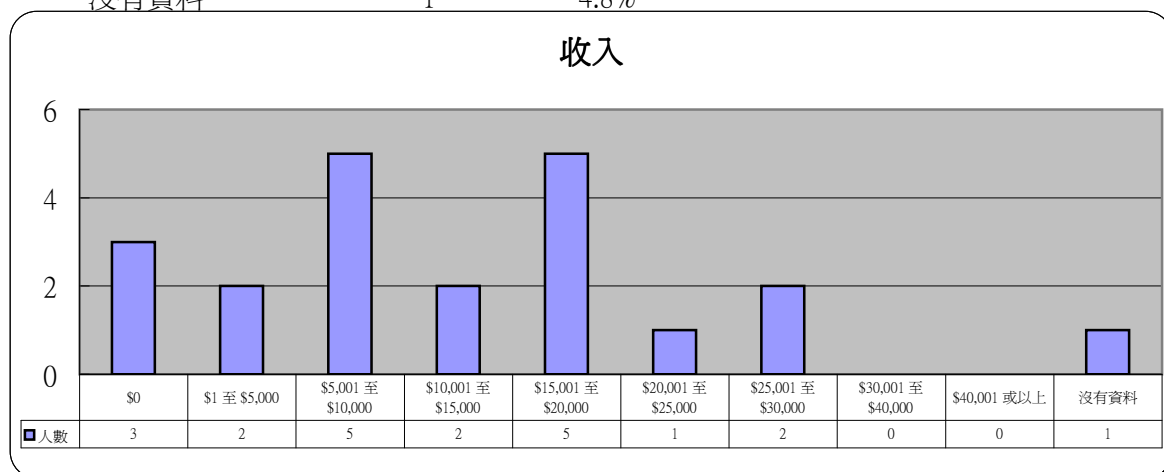
11 職業

	人數	百分比
自僱人士	4	19.0%
服務性	6	28.6%
專業人士	1	4.8%
文職	1	4.8%
公務員	2	9.5%
技工	3	14.3%
失業	3	14.3%
綜援	1	4.8%
失業+綜援	0	0.0%
學生	0	0.0%
家庭主婦	0	0.0%
其他	0	0.0%
沒有資料	0	0.0%



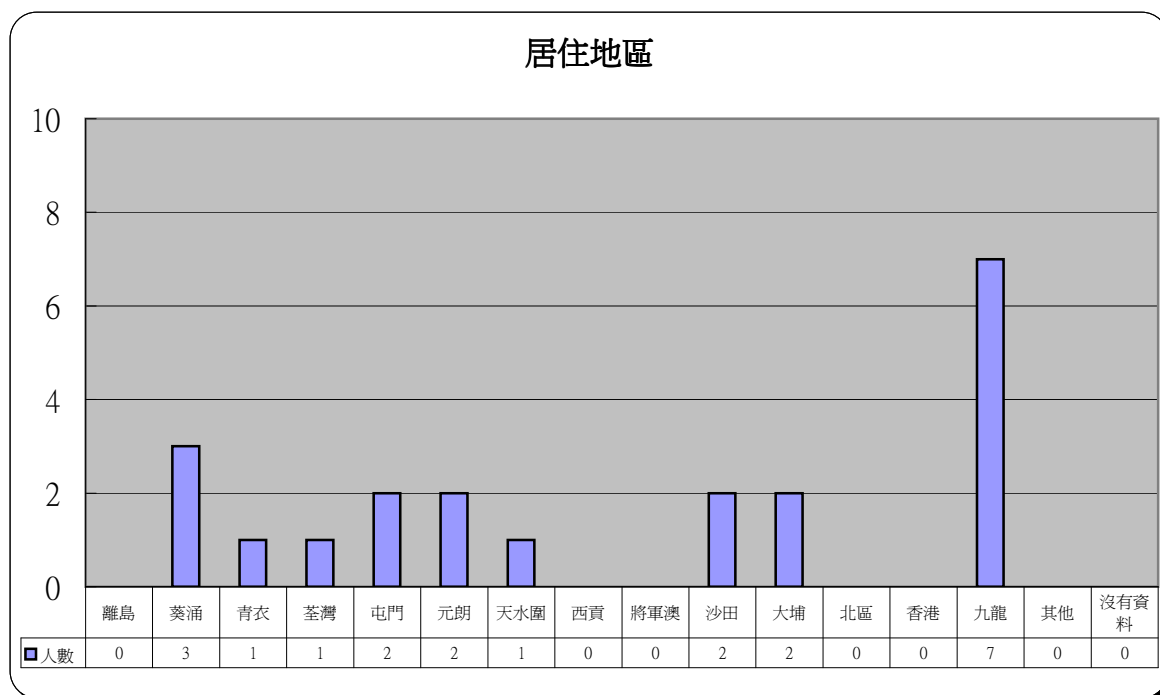
12 收入

	人數	百分比
\$0	3	14.3%
\$1 至 \$5,000	2	9.5%
\$5,001 至 \$10,000	5	23.8%
\$10,001 至 \$15,000	2	9.5%
\$15,001 至 \$20,000	5	23.8%
\$20,001 至 \$25,000	1	4.8%
\$25,001 至 \$30,000	2	9.5%
\$30,001 至 \$40,000	0	0.0%
\$40,001 或以上	0	0.0%
沒有資料	1	4.8%



13 居住地區

	人數	百分比		人數	百分比
離島	0	0.0%	將軍澳	0	0.0%
葵涌	3	14.3%	沙田	2	9.5%
青衣	1	4.8%	大埔	2	9.5%
荃灣	1	4.8%	北區	0	0.0%
屯門	2	9.5%	香港	0	0.0%
元朗	2	9.5%	九龍	7	33.3%
天水圍	1	4.8%	其他	0	0.0%
西貢	0	0.0%	沒有資料	0	0.0%



14 其他求助問題 (可選擇多項)

	人數	百分比
家庭問題	16	76.2%
工作	5	23.8%
精神健康	6	28.6%
財務及債務	20	95.2%

