

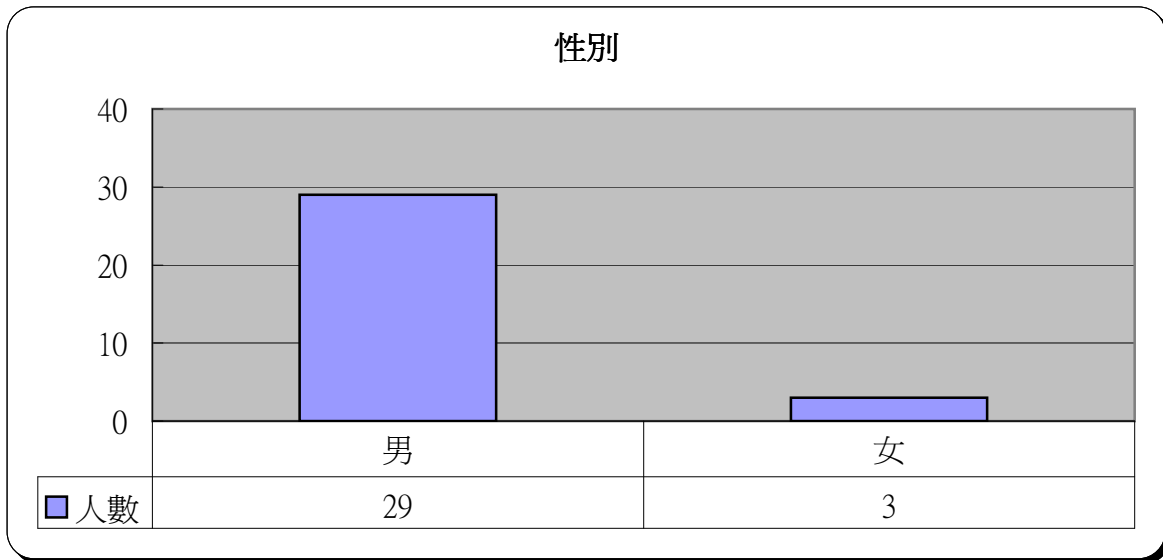
明愛展晴中心 問題賭徒個案資料統計



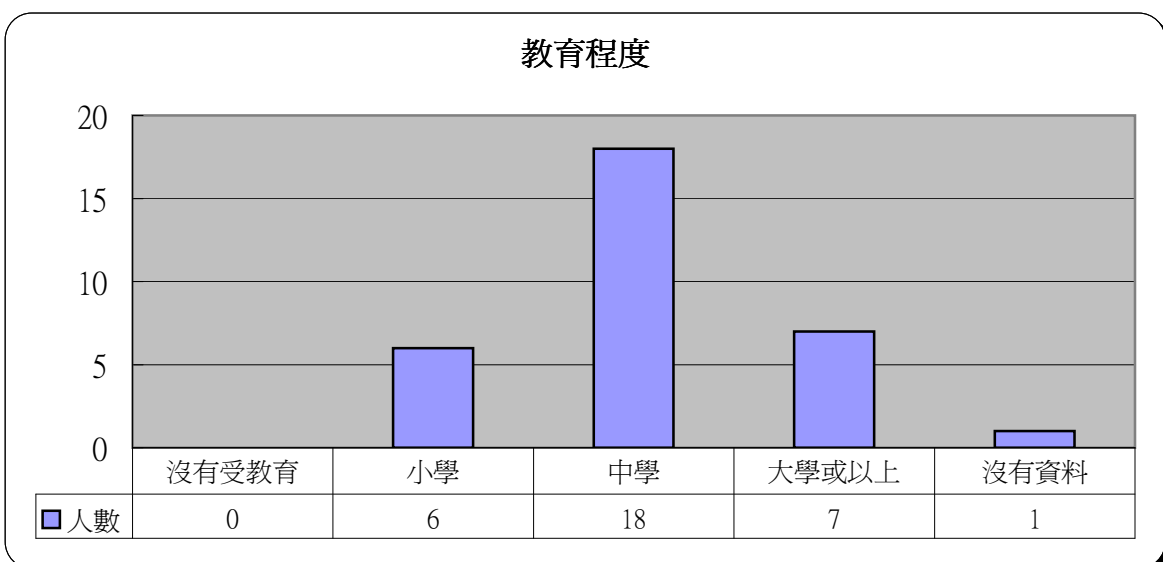
統計時期： 2013年11月

總個案數目： 32

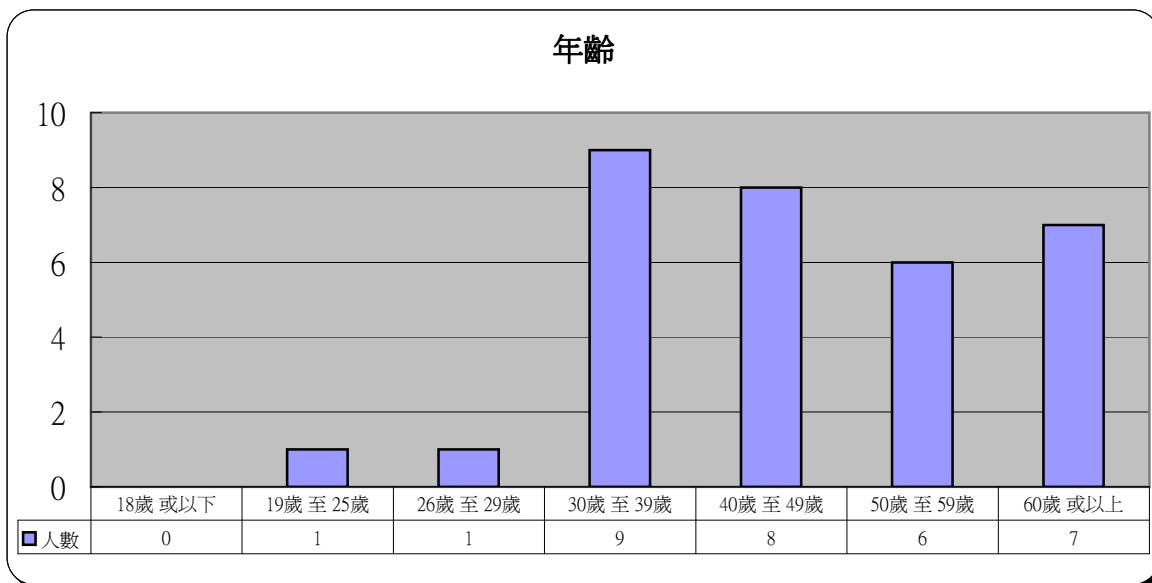
1	性別	人數	百分比
	男	29	90.6%
	女	3	9.4%



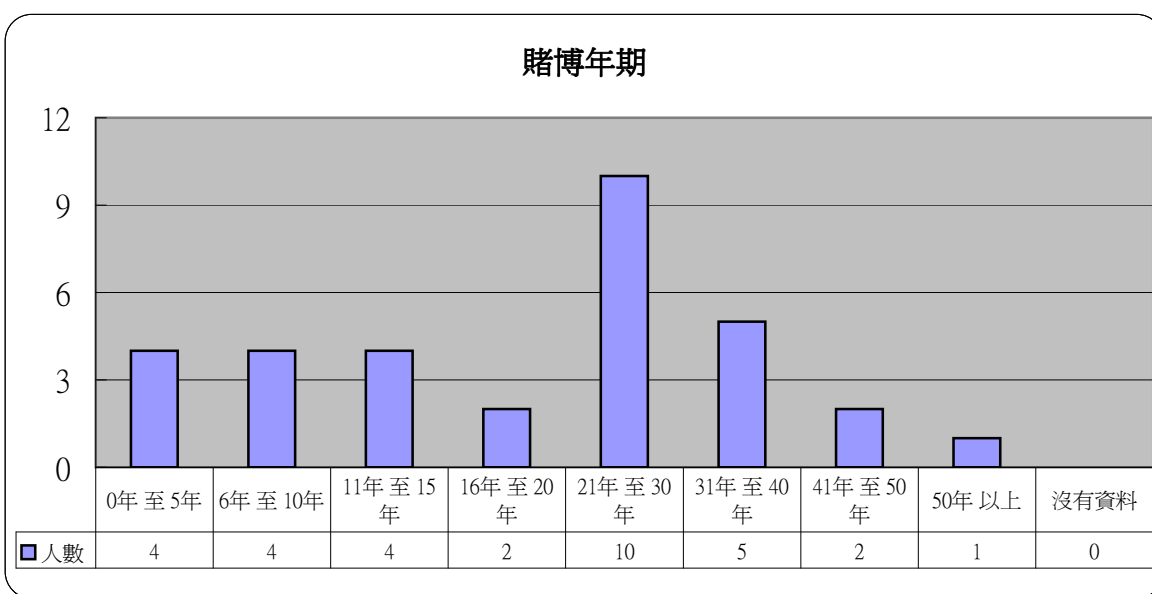
2	教育程度	人數	百分比
	沒有受教育	0	0.0%
	小學	6	18.8%
	中學	18	56.3%
	大學或以上	7	21.9%
	沒有資料	1	3.1%



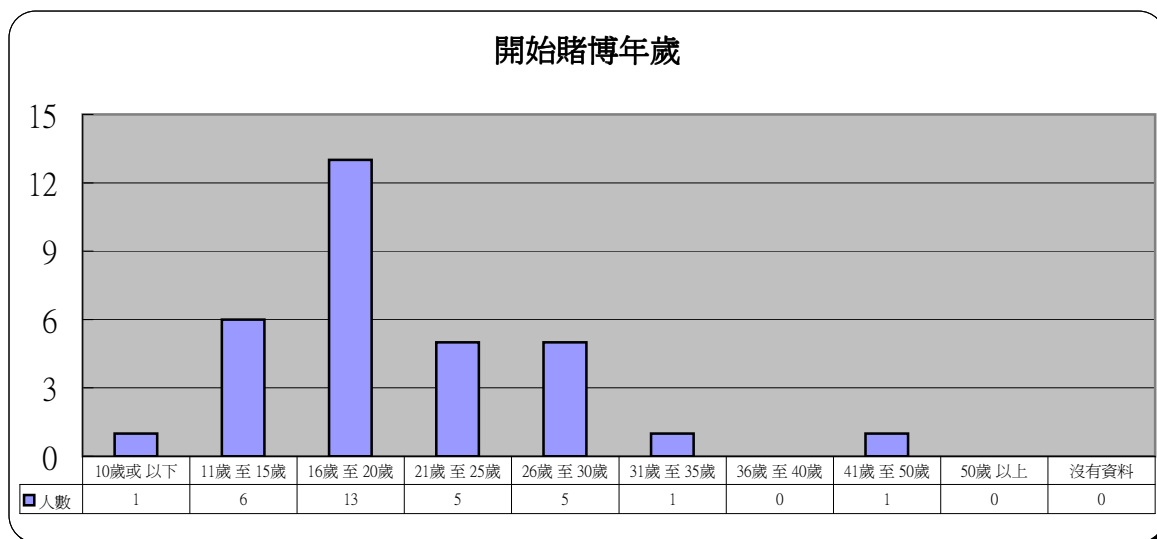
3 年齡	人數	百分比
18歲 或以下	0	0.0%
19歲 至 25歲	1	3.1%
26歲 至 29歲	1	3.1%
30歲 至 39歲	9	28.1%
40歲 至 49歲	8	25.0%
50歲 至 59歲	6	18.8%
60歲 或以上	7	21.9%



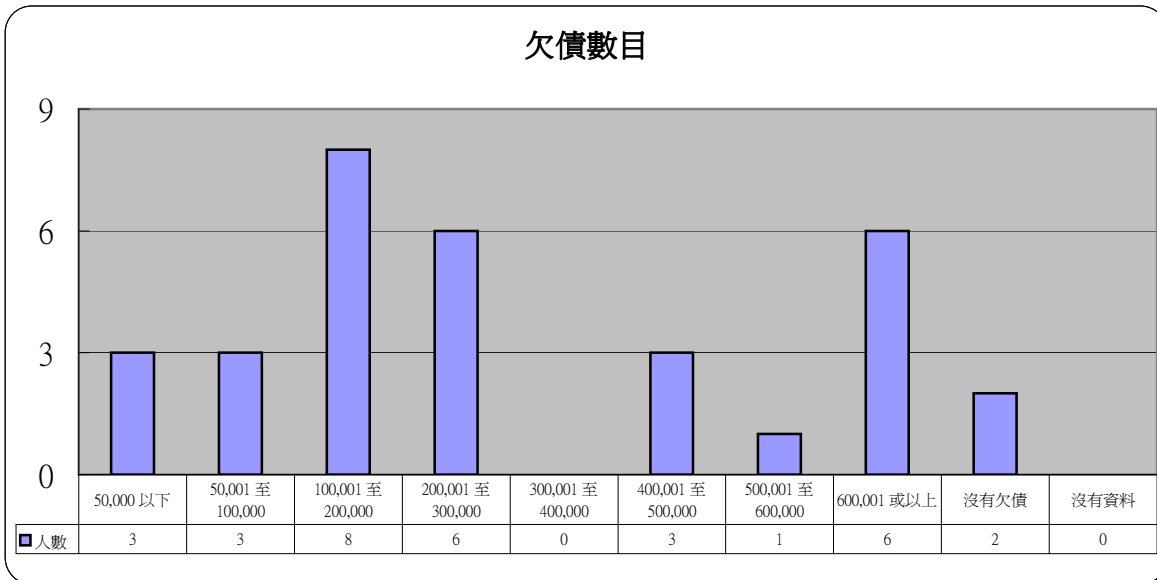
4 賭博年期	人數	百分比
0年 至 5年	4	12.5%
6年 至 10年	4	12.5%
11年 至 15年	4	12.5%
16年 至 20年	2	6.3%
21年 至 30年	10	31.3%
31年 至 40年	5	15.6%
41年 至 50年	2	6.3%
50年 以上	1	3.1%
沒有資料	0	0.0%



5 開始賭博年歲	人數	百分比
10歲或以下	1	3.1%
11歲至15歲	6	18.8%
16歲至20歲	13	40.6%
21歲至25歲	5	15.6%
26歲至30歲	5	15.6%
31歲至35歲	1	3.1%
36歲至40歲	0	0.0%
41歲至50歲	1	3.1%
50歲以上	0	0.0%
沒有資料	0	0.0%

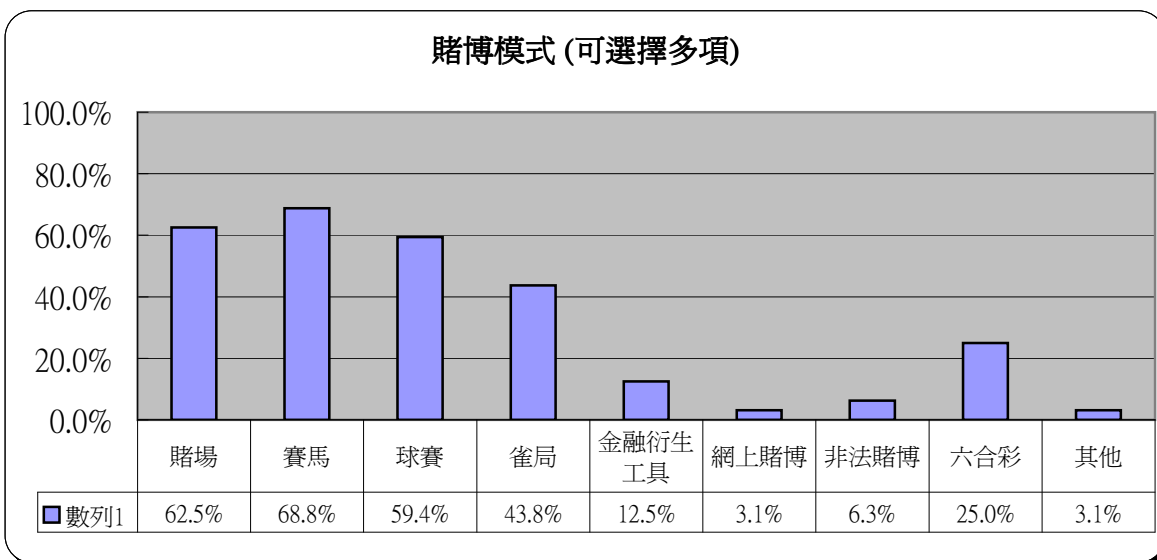


6 欠債數目	人數	百分比
50,000 以下	3	9.4%
50,001 至 100,000	3	9.4%
100,001 至 200,000	8	25.0%
200,001 至 300,000	6	18.8%
300,001 至 400,000	0	0.0%
400,001 至 500,000	3	9.4%
500,001 至 600,000	1	3.1%
600,001 或以上	6	18.8%
沒有欠債	2	6.3%
沒有資料	0	0.0%



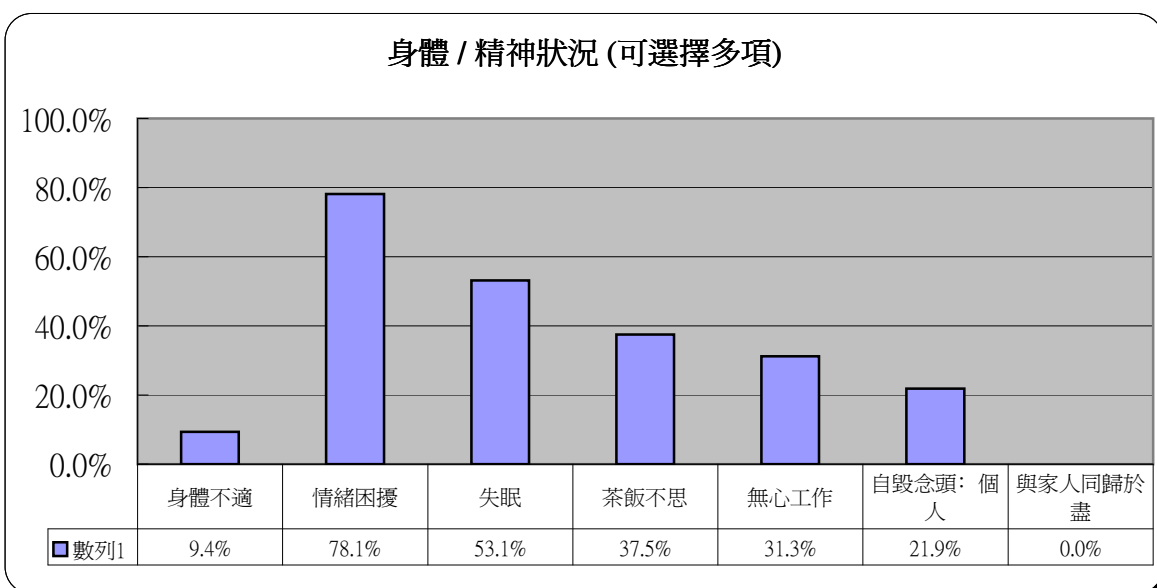
7 賭博模式 (可選擇多項)

	人數	百分比
賭場	20	62.5%
賽馬	22	68.8%
球賽	19	59.4%
雀局	14	43.8%
金融衍生工具	4	12.5%
網上賭博	1	3.1%
非法賭博	2	6.3%
六合彩	8	25.0%
其他	1	3.1%



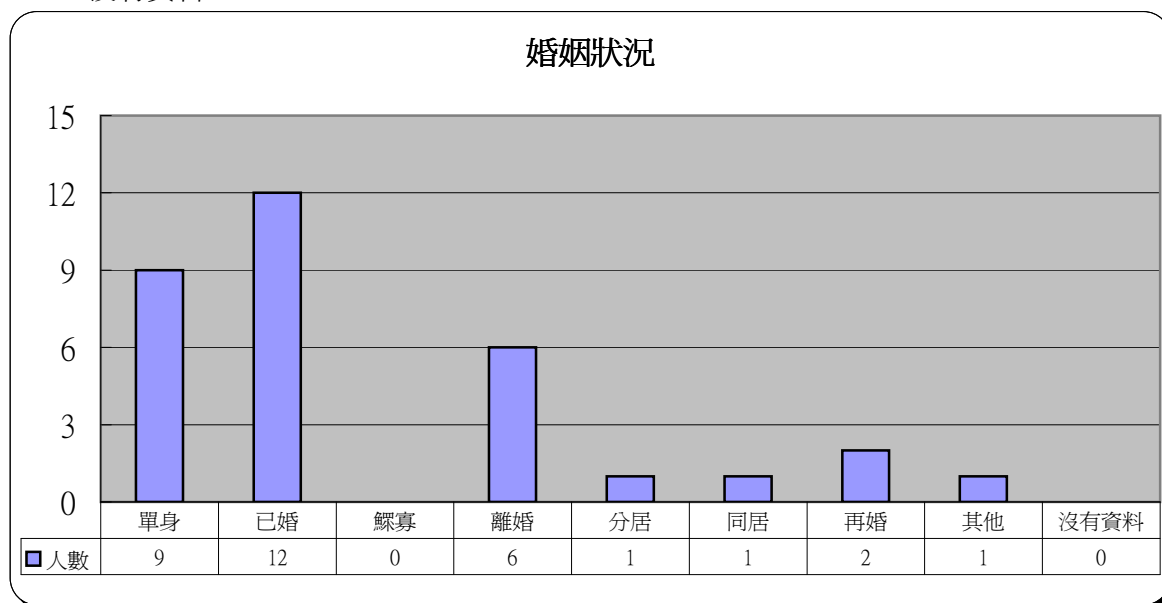
8 身體 / 精神狀況 (可選擇多項)

	人數	百分比
身體不適	3	9.4%
情緒困擾	25	78.1%
失眠	17	53.1%
茶飯不思	12	37.5%
無心工作	10	31.3%
自毀念頭：個人	7	21.9%
與家人同歸於盡	0	0.0%



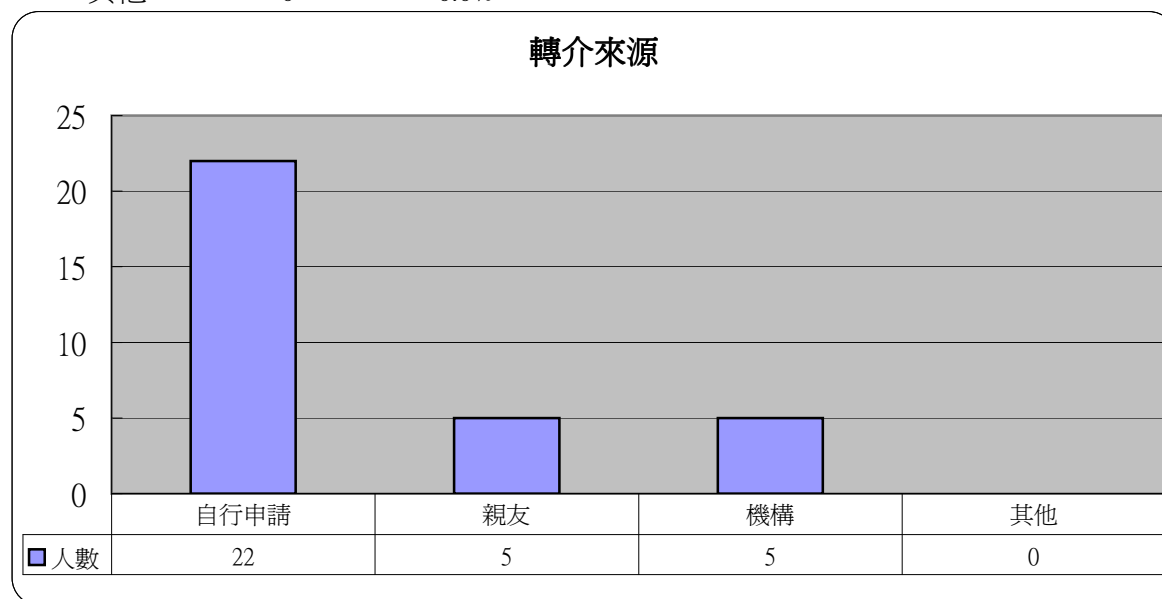
9 婚姻狀況

	人數	百分比
單身	9	28.1%
已婚	12	37.5%
鰥寡	0	0.0%
離婚	6	18.8%
分居	1	3.1%
同居	1	3.1%
再婚	2	6.3%
其他	1	3.1%
沒有資料	0	0.0%



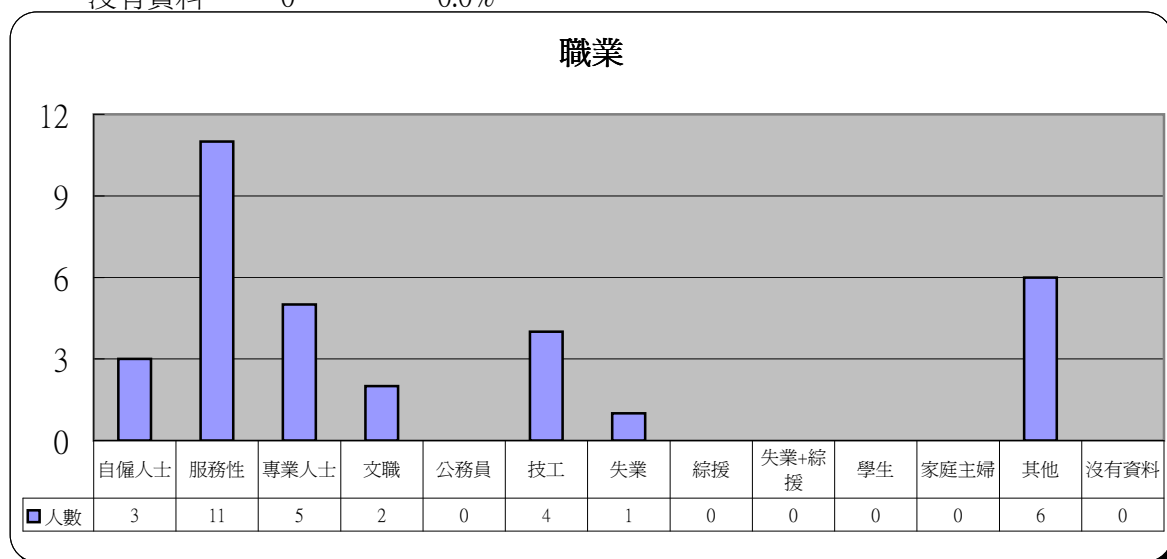
10 轉介來源

	人數	百分比
自行申請	22	68.8%
親友	5	15.6%
機構	5	15.6%
其他	0	0.0%



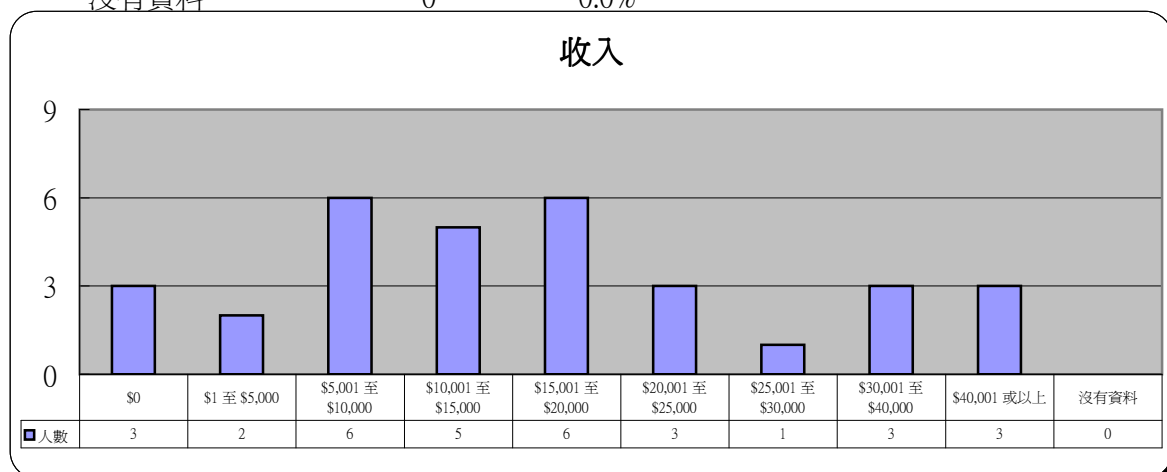
11 職業

	人數	百分比
自僱人士	3	9.4%
服務性	11	34.4%
專業人士	5	15.6%
文職	2	6.3%
公務員	0	0.0%
技工	4	12.5%
失業	1	3.1%
綜援	0	0.0%
失業+綜援	0	0.0%
學生	0	0.0%
家庭主婦	0	0.0%
其他	6	18.8%
沒有資料	0	0.0%



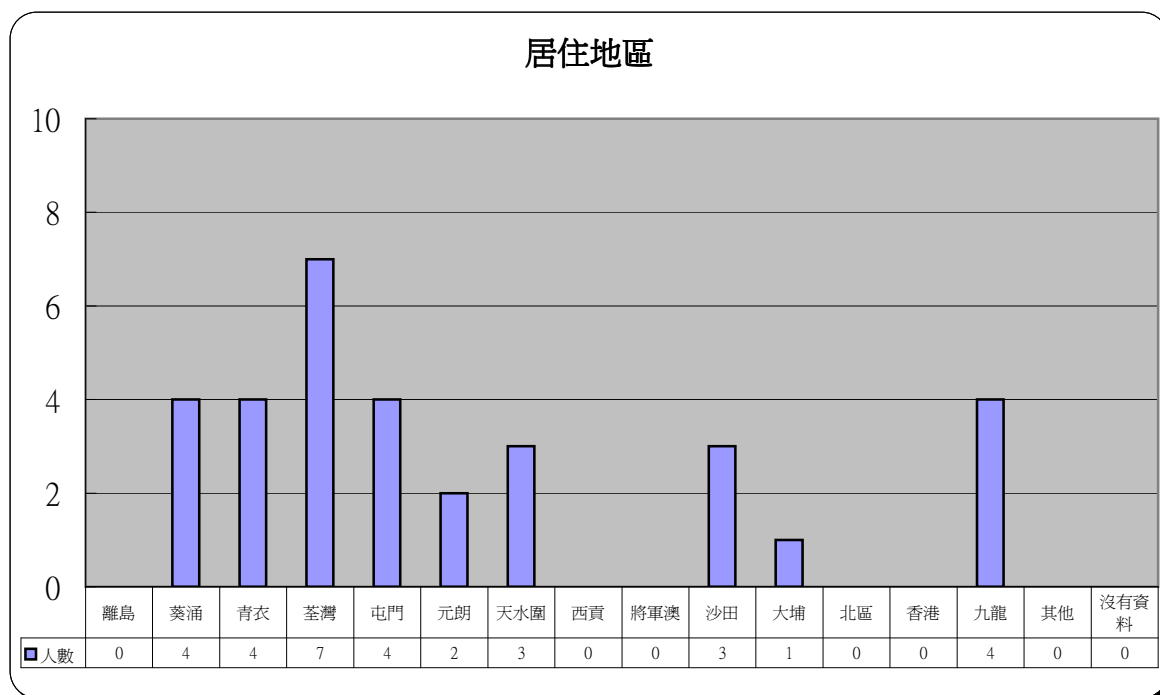
12 收入

	人數	百分比
\$0	3	9.4%
\$1 至 \$5,000	2	6.3%
\$5,001 至 \$10,000	6	18.8%
\$10,001 至 \$15,000	5	15.6%
\$15,001 至 \$20,000	6	18.8%
\$20,001 至 \$25,000	3	9.4%
\$25,001 至 \$30,000	1	3.1%
\$30,001 至 \$40,000	3	9.4%
\$40,001 或以上	3	9.4%
沒有資料	0	0.0%



13 居住地區

	人數	百分比		人數	百分比
離島	0	0.0%	將軍澳	0	0.0%
葵涌	4	12.5%	沙田	3	9.4%
青衣	4	12.5%	大埔	1	3.1%
荃灣	7	21.9%	北區	0	0.0%
屯門	4	12.5%	香港	0	0.0%
元朗	2	6.3%	九龍	4	12.5%
天水圍	3	9.4%	其他	0	0.0%
西貢	0	0.0%	沒有資料	0	0.0%



14 其他求助問題 (可選擇多項)

	人數	百分比
家庭問題	24	75.0%
工作	13	40.6%
精神健康	13	40.6%
財務及債務	29	90.6%

