

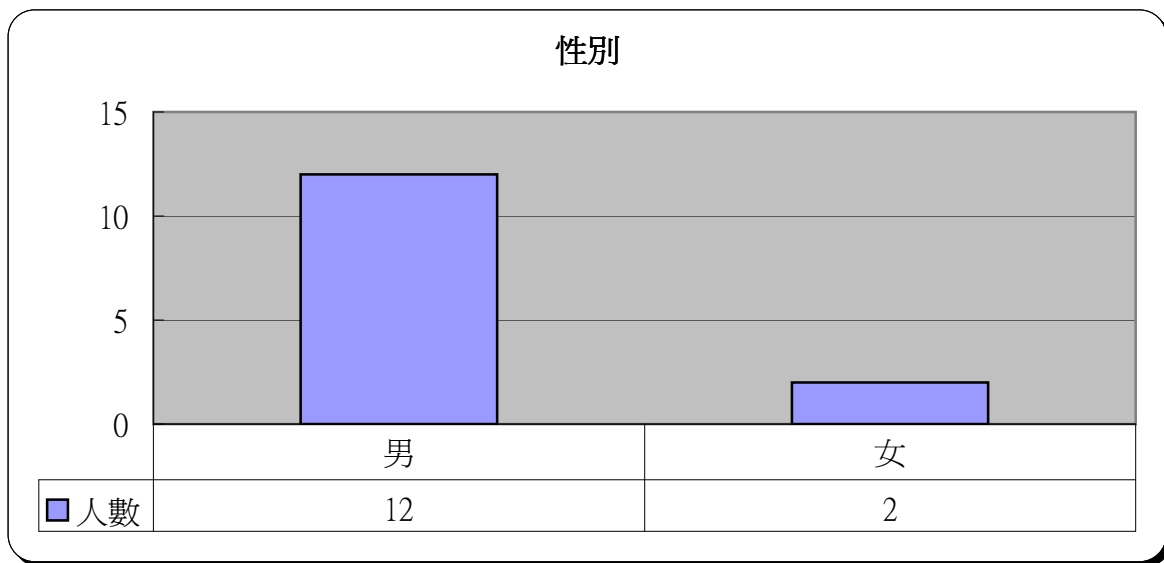
# 明愛展晴中心 問題賭徒個案資料統計



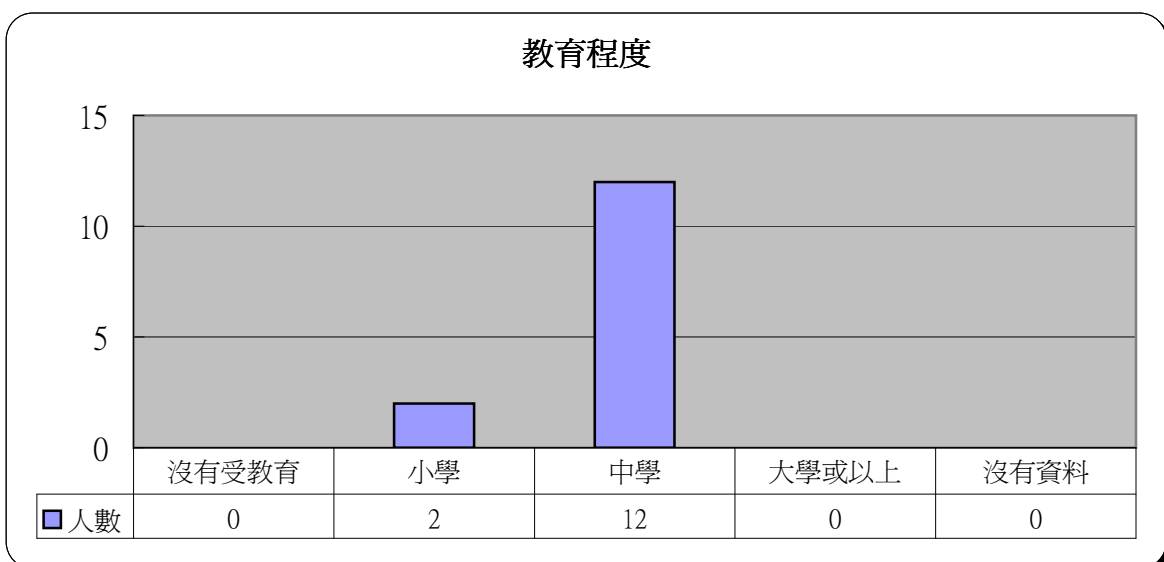
統計時期： 2013年12月

總個案數目： 14

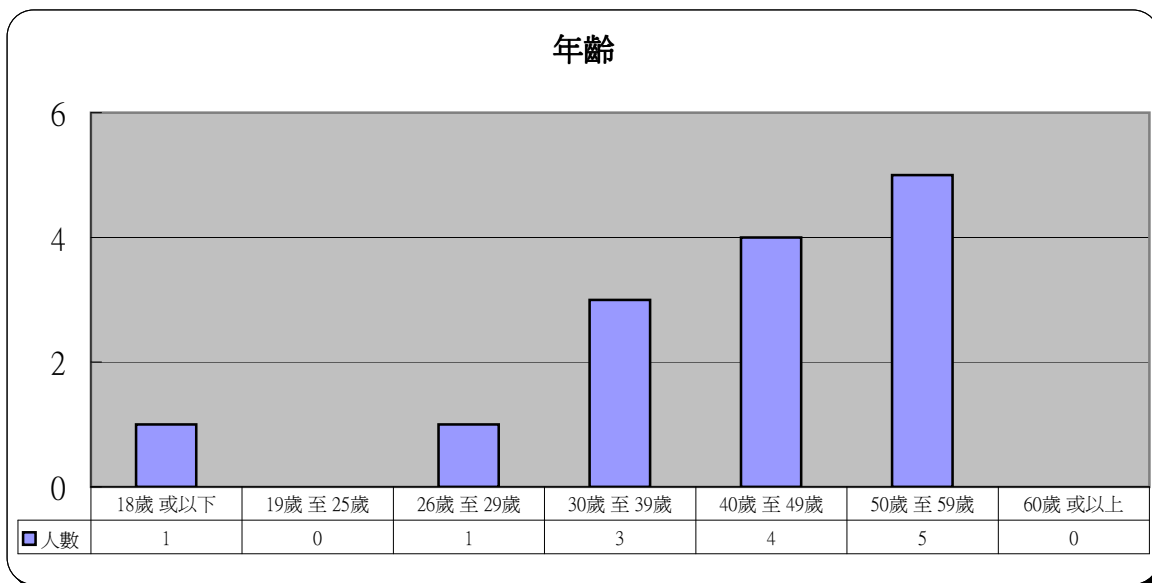
1	性別	人數	百分比
	男	12	85.7%
	女	2	14.3%



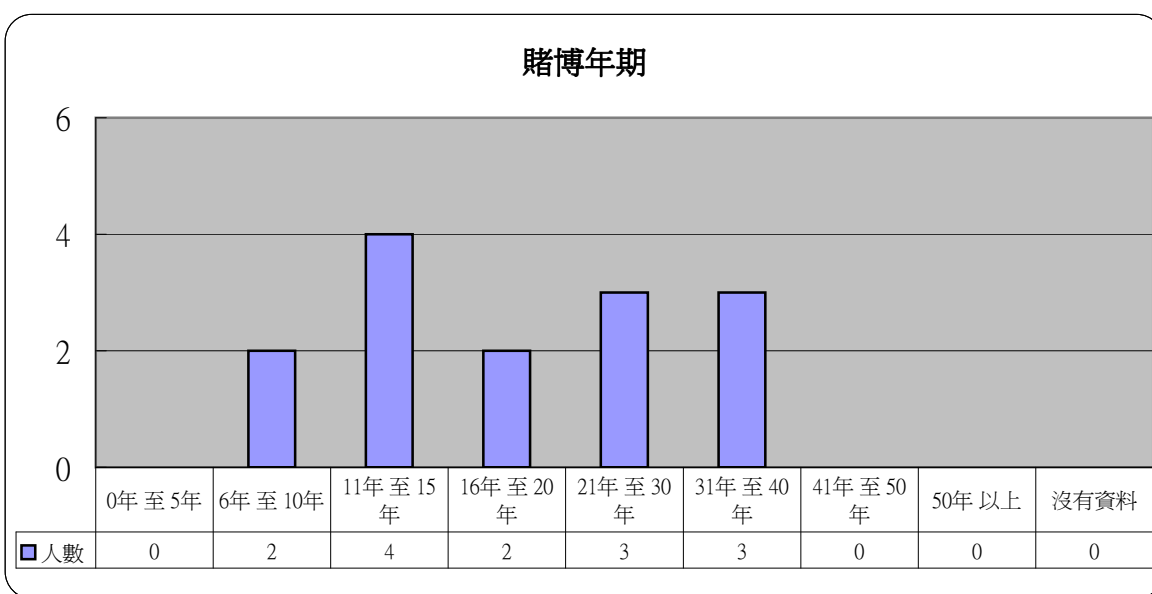
2	教育程度	人數	百分比
	沒有受教育	0	0.0%
	小學	2	14.3%
	中學	12	85.7%
	大學或以上	0	0.0%
	沒有資料	0	0.0%



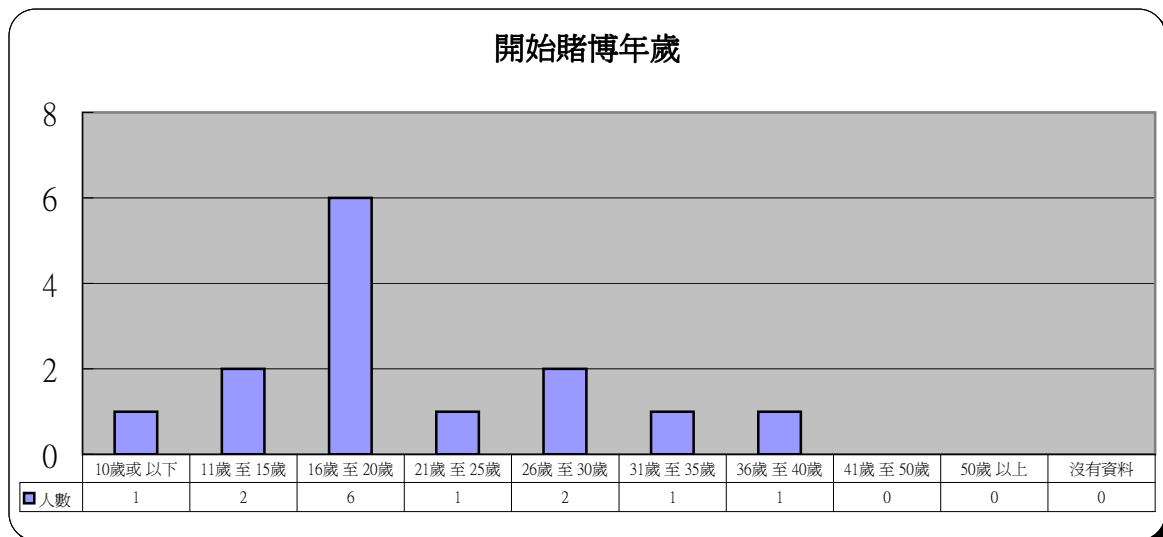
3 年齡	人數	百分比
18歲 或以下	1	7.1%
19歲 至 25歲	0	0.0%
26歲 至 29歲	1	7.1%
30歲 至 39歲	3	21.4%
40歲 至 49歲	4	28.6%
50歲 至 59歲	5	35.7%
60歲 或以上	0	0.0%



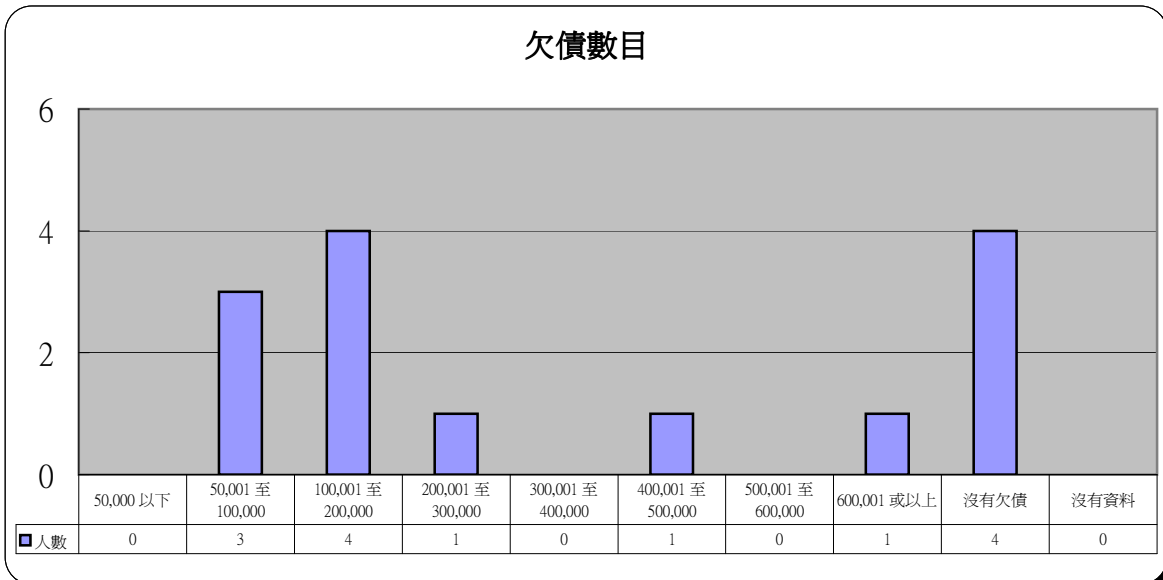
4 賭博年期	人數	百分比
0年 至 5年	0	0.0%
6年 至 10年	2	14.3%
11年 至 15年	4	28.6%
16年 至 20年	2	14.3%
21年 至 30年	3	21.4%
31年 至 40年	3	21.4%
41年 至 50年	0	0.0%
50年 以上	0	0.0%
沒有資料	0	0.0%



5 開始賭博年歲	人數	百分比
10歲或以下	1	7.1%
11歲至15歲	2	14.3%
16歲至20歲	6	42.9%
21歲至25歲	1	7.1%
26歲至30歲	2	14.3%
31歲至35歲	1	7.1%
36歲至40歲	1	7.1%
41歲至50歲	0	0.0%
50歲以上	0	0.0%
沒有資料	0	0.0%

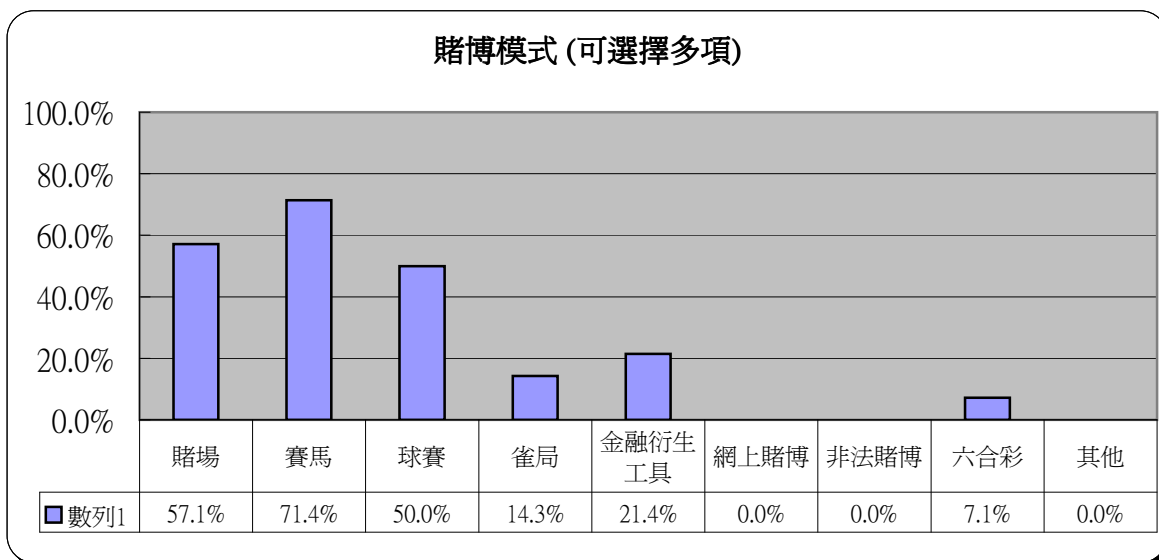


6 欠債數目	人數	百分比
50,000 以下	0	0.0%
50,001 至 100,000	3	21.4%
100,001 至 200,000	4	28.6%
200,001 至 300,000	1	7.1%
300,001 至 400,000	0	0.0%
400,001 至 500,000	1	7.1%
500,001 至 600,000	0	0.0%
600,001 或以上	1	7.1%
沒有欠債	4	28.6%
沒有資料	0	0.0%



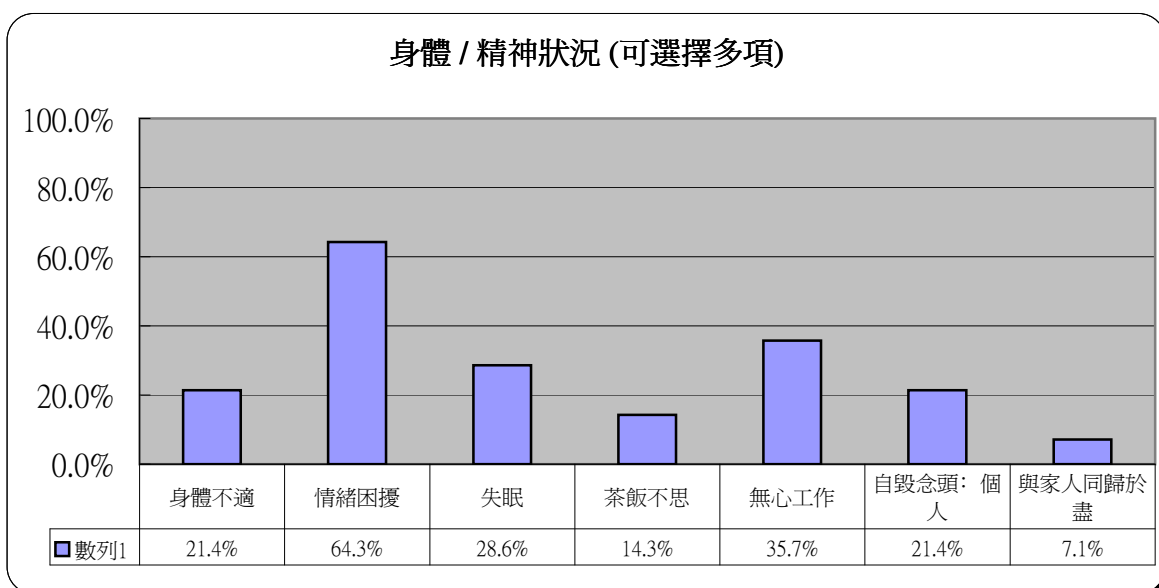
### 7 賭博模式 (可選擇多項)

	人數	百分比
賭場	8	57.1%
賽馬	10	71.4%
球賽	7	50.0%
雀局	2	14.3%
金融衍生工具	3	21.4%
網上賭博	0	0.0%
非法賭博	0	0.0%
六合彩	1	7.1%
其他	0	0.0%



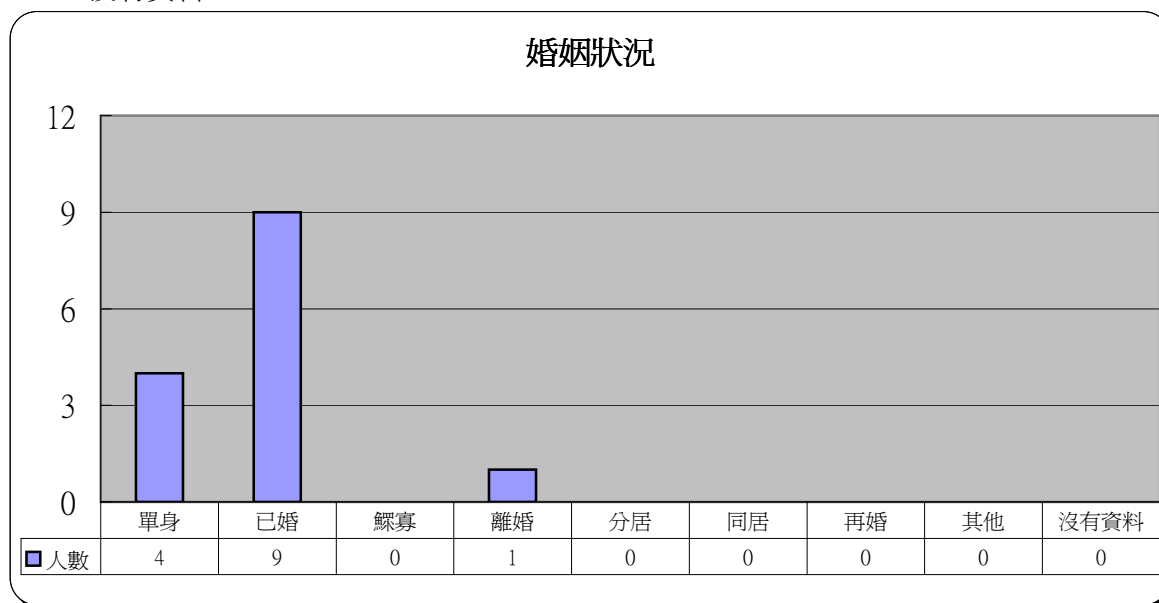
### 8 身體 / 精神狀況 (可選擇多項)

	人數	百分比
身體不適	3	21.4%
情緒困擾	9	64.3%
失眠	4	28.6%
茶飯不思	2	14.3%
無心工作	5	35.7%
自毀念頭：個人	3	21.4%
與家人同歸於盡	1	7.1%



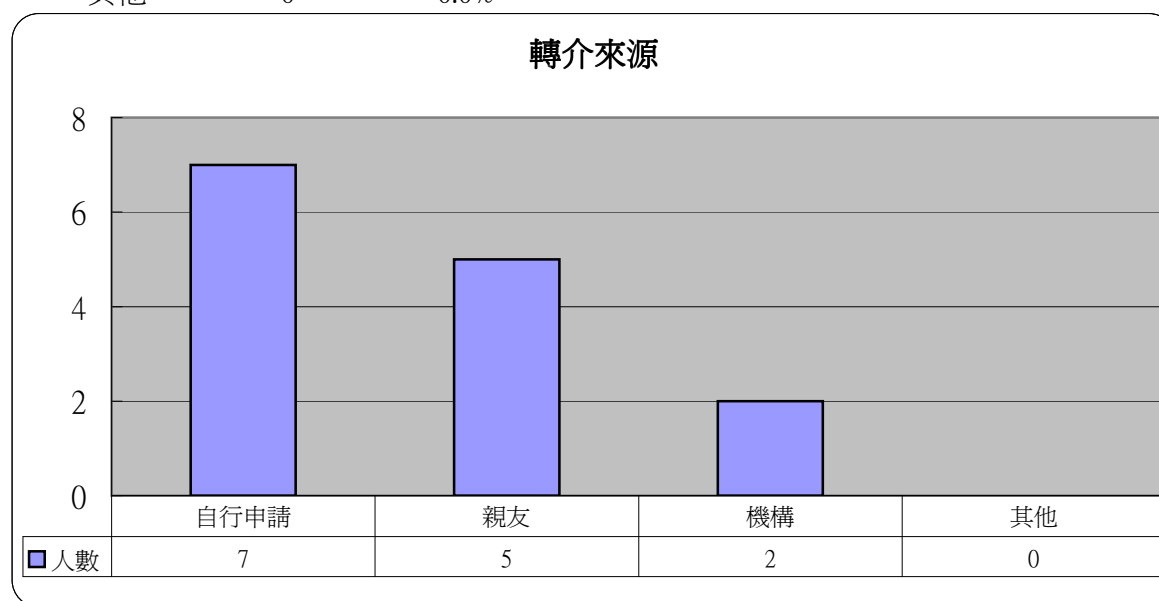
## 9 婚姻狀況

	人數	百分比
單身	4	28.6%
已婚	9	64.3%
鰥寡	0	0.0%
離婚	1	7.1%
分居	0	0.0%
同居	0	0.0%
再婚	0	0.0%
其他	0	0.0%
沒有資料	0	0.0%



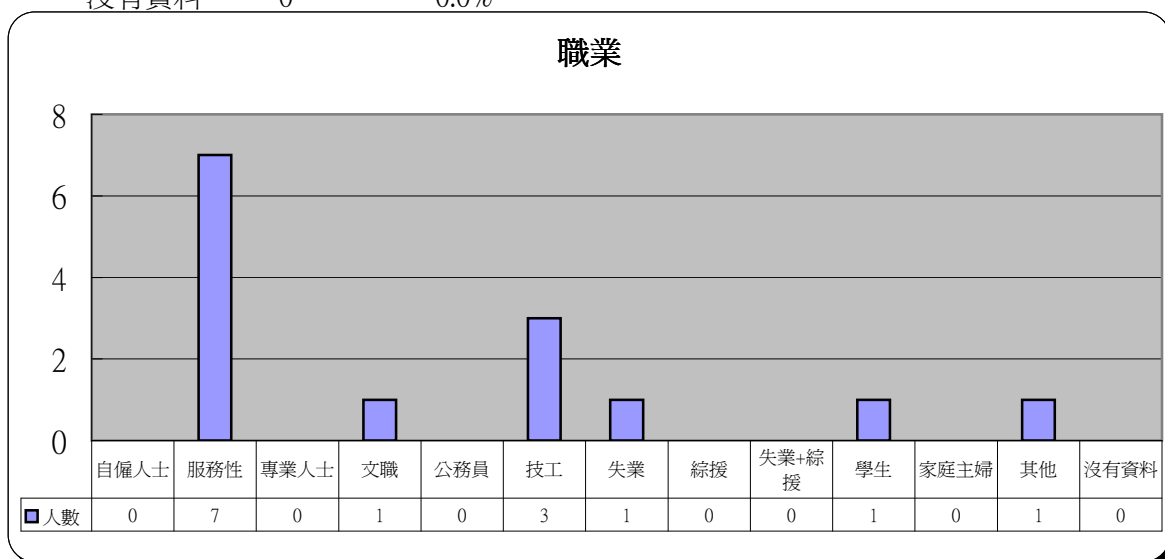
## 10 轉介來源

	人數	百分比
自行申請	7	50.0%
親友	5	35.7%
機構	2	14.3%
其他	0	0.0%



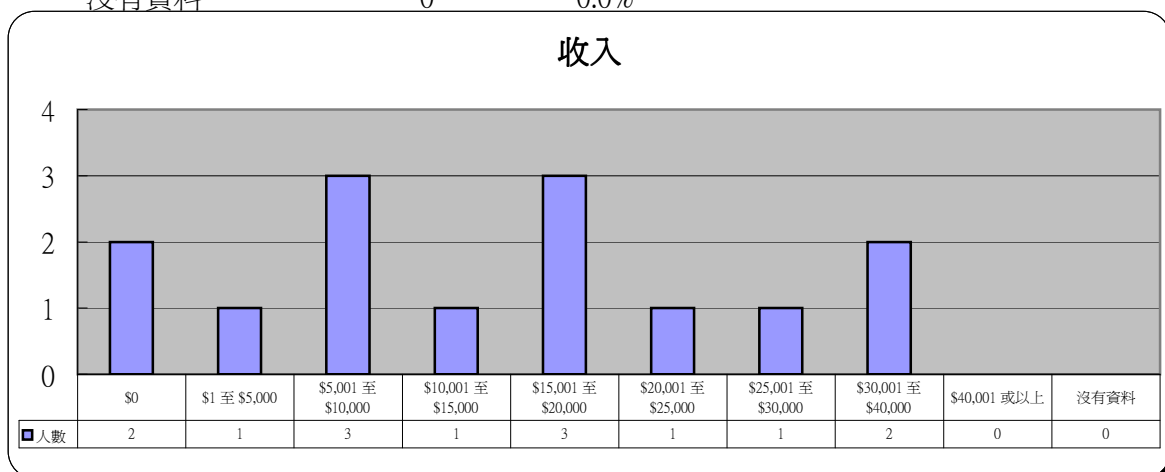
## 11 職業

	人數	百分比
自僱人士	0	0.0%
服務性	7	50.0%
專業人士	0	0.0%
文職	1	7.1%
公務員	0	0.0%
技工	3	21.4%
失業	1	7.1%
綜援	0	0.0%
失業+綜援	0	0.0%
學生	1	7.1%
家庭主婦	0	0.0%
其他	1	7.1%
沒有資料	0	0.0%



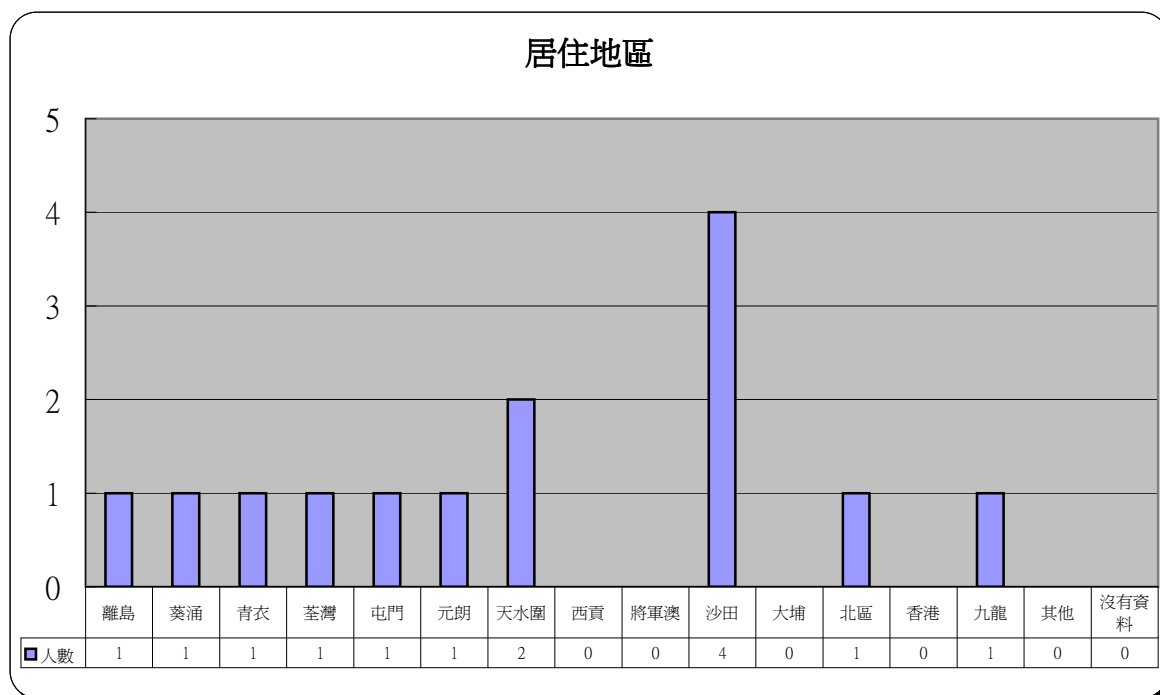
## 12 收入

	人數	百分比
\$0	2	14.3%
\$1 至 \$5,000	1	7.1%
\$5,001 至 \$10,000	3	21.4%
\$10,001 至 \$15,000	1	7.1%
\$15,001 至 \$20,000	3	21.4%
\$20,001 至 \$25,000	1	7.1%
\$25,001 至 \$30,000	1	7.1%
\$30,001 至 \$40,000	2	14.3%
\$40,001 或以上	0	0.0%
沒有資料	0	0.0%



### 13 居住地區

	人數	百分比		人數	百分比
離島	1	7.1%	將軍澳	0	0.0%
葵涌	1	7.1%	沙田	4	28.6%
青衣	1	7.1%	大埔	0	0.0%
荃灣	1	7.1%	北區	1	7.1%
屯門	1	7.1%	香港	0	0.0%
元朗	1	7.1%	九龍	1	7.1%
天水圍	2	14.3%	其他	0	0.0%
西貢	0	0.0%	沒有資料	0	0.0%



### 14 其他求助問題 (可選擇多項)

	人數	百分比
家庭問題	9	64.3%
工作	6	42.9%
精神健康	6	42.9%
財務及債務	8	57.1%

