

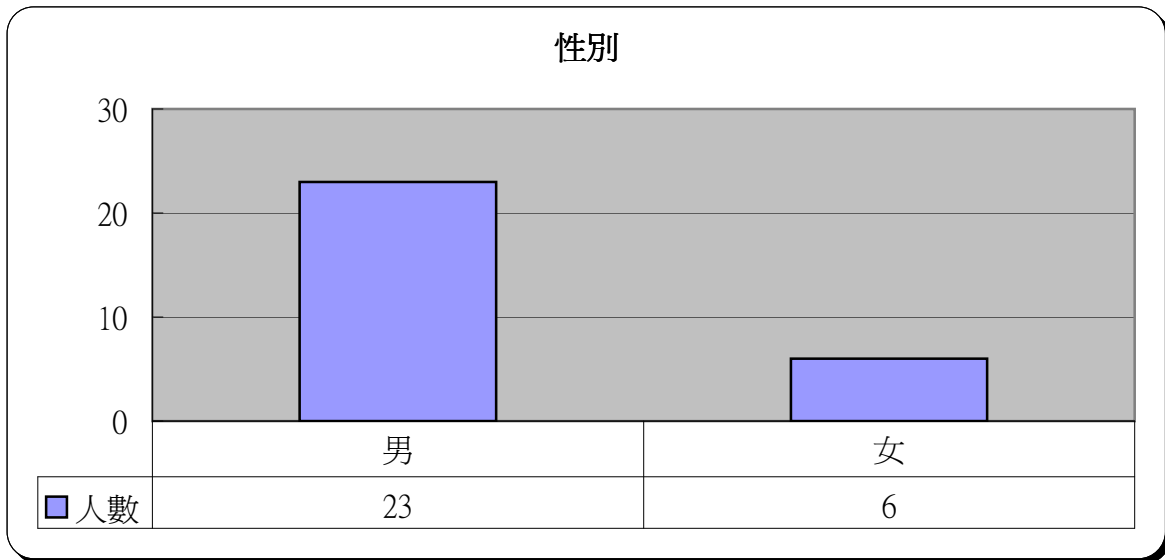
# 明愛展晴中心 問題賭徒個案資料統計



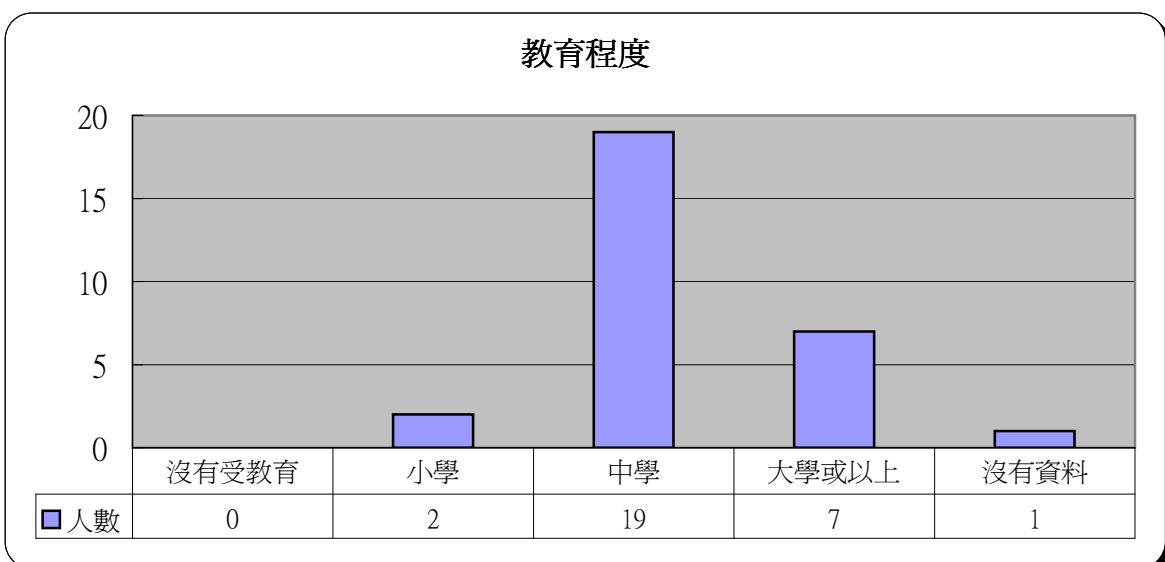
統計時期： 2014年2月

總個案數目： 29

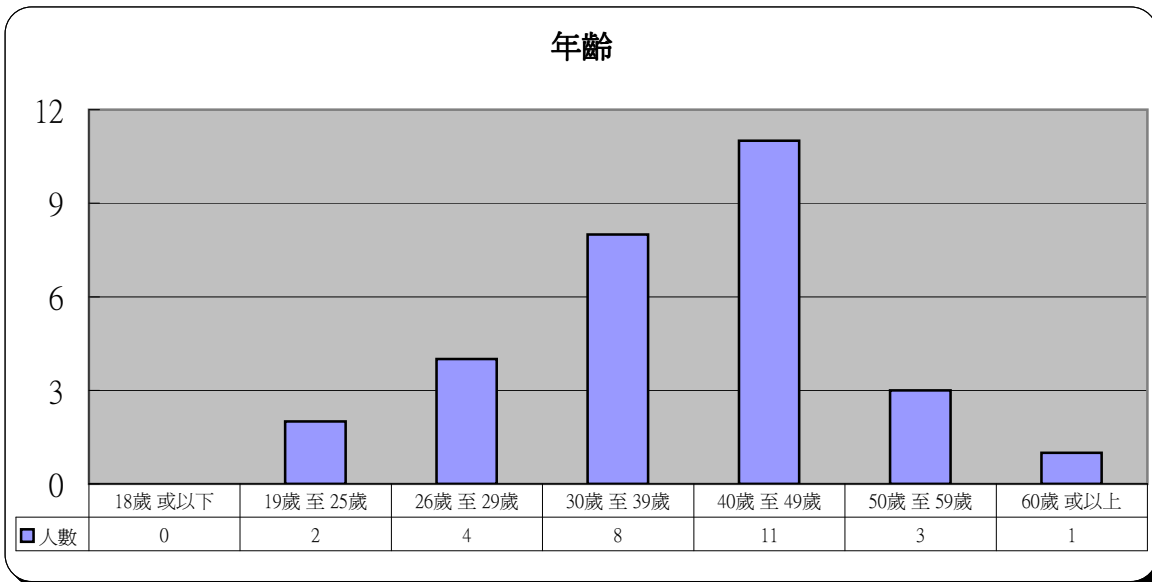
1	性別	人數	百分比
	男	23	79.3%
	女	6	20.7%



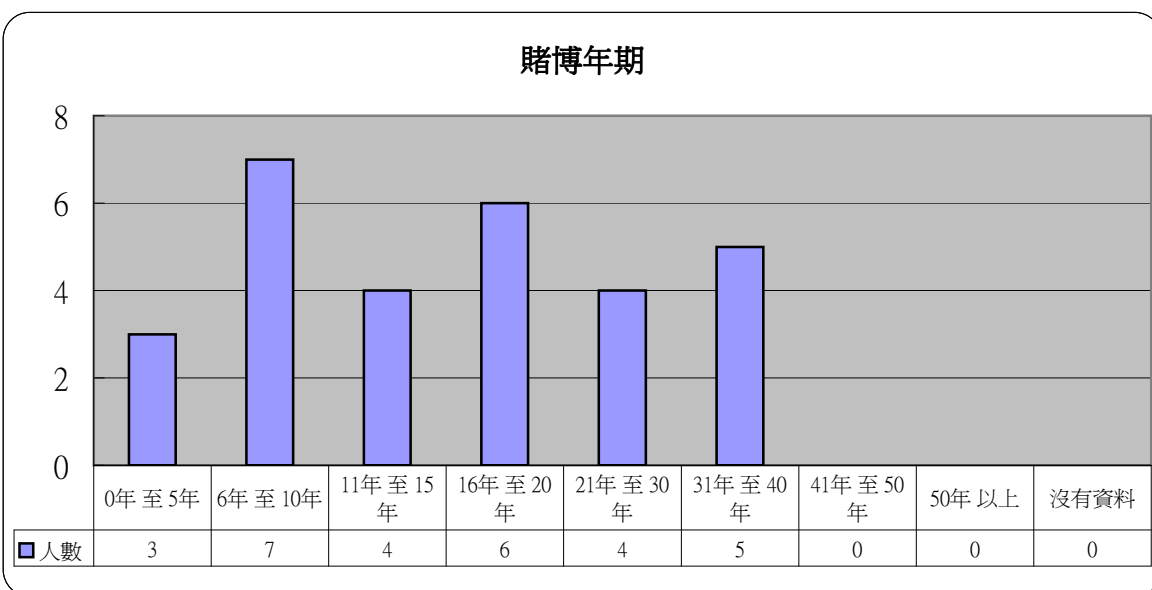
2	教育程度	人數	百分比
	沒有受教育	0	0.0%
	小學	2	6.9%
	中學	19	65.5%
	大學或以上	7	24.1%
	沒有資料	1	3.4%



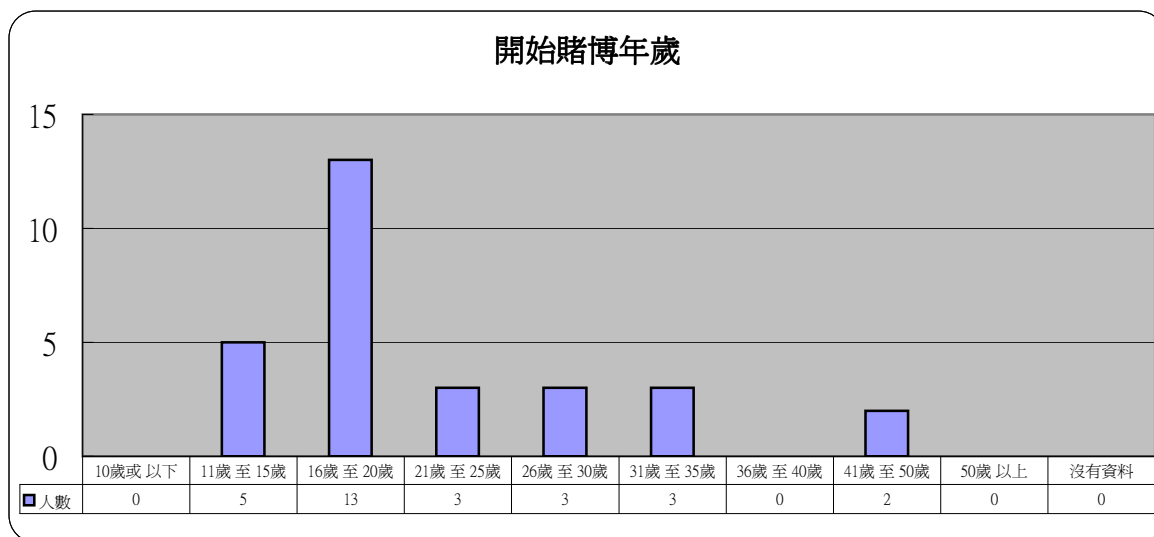
3 年齡	人數	百分比
18歲 或以下	0	0.0%
19歲 至 25歲	2	6.9%
26歲 至 29歲	4	13.8%
30歲 至 39歲	8	27.6%
40歲 至 49歲	11	37.9%
50歲 至 59歲	3	10.3%
60歲 或以上	1	3.4%



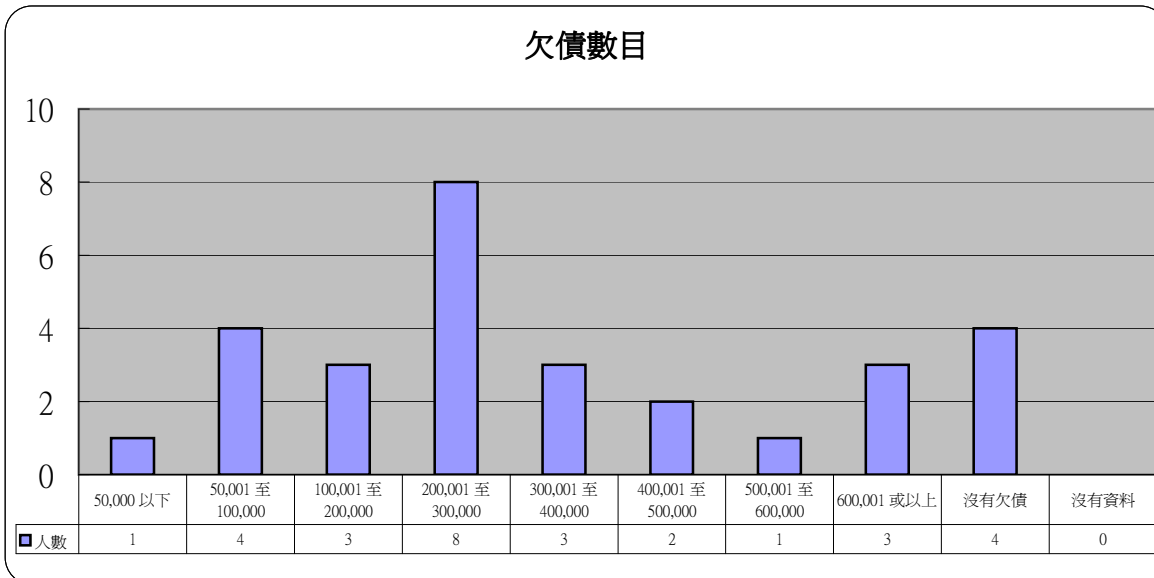
4 賭博年期	人數	百分比
0年 至 5年	3	10.3%
6年 至 10年	7	24.1%
11年 至 15年	4	13.8%
16年 至 20年	6	20.7%
21年 至 30年	4	13.8%
31年 至 40年	5	17.2%
41年 至 50年	0	0.0%
50年 以上	0	0.0%
沒有資料	0	0.0%



5 開始賭博年歲	人數	百分比
10歲或以下	0	0.0%
11歲至15歲	5	17.2%
16歲至20歲	13	44.8%
21歲至25歲	3	10.3%
26歲至30歲	3	10.3%
31歲至35歲	3	10.3%
36歲至40歲	0	0.0%
41歲至50歲	2	6.9%
50歲以上	0	0.0%
沒有資料	0	0.0%

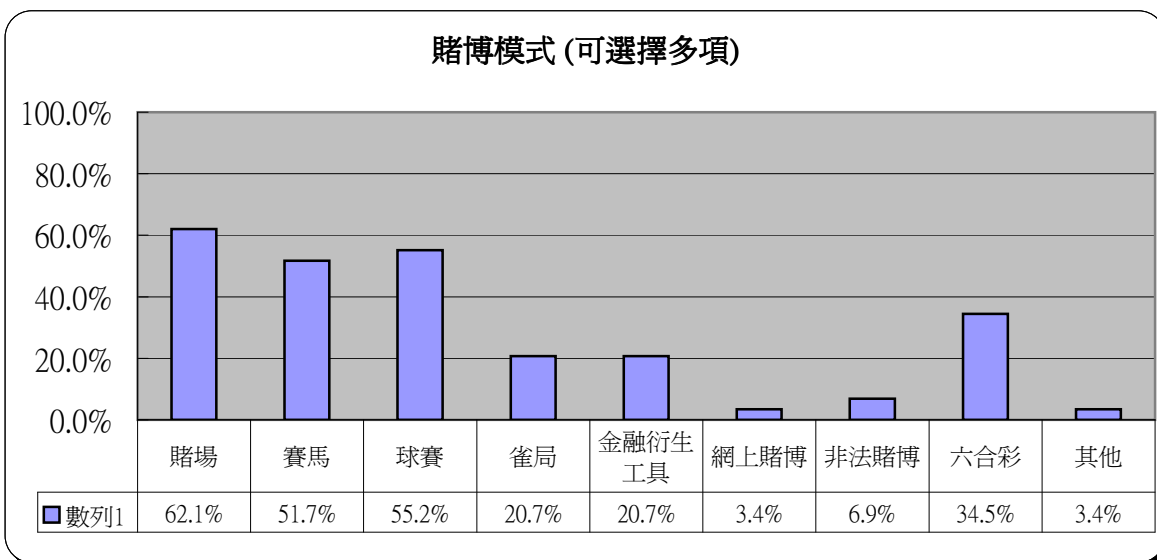


6 欠債數目	人數	百分比
50,000 以下	1	3.4%
50,001 至 100,000	4	13.8%
100,001 至 200,000	3	10.3%
200,001 至 300,000	8	27.6%
300,001 至 400,000	3	10.3%
400,001 至 500,000	2	6.9%
500,001 至 600,000	1	3.4%
600,001 或以上	3	10.3%
沒有欠債	4	13.8%
沒有資料	0	0.0%



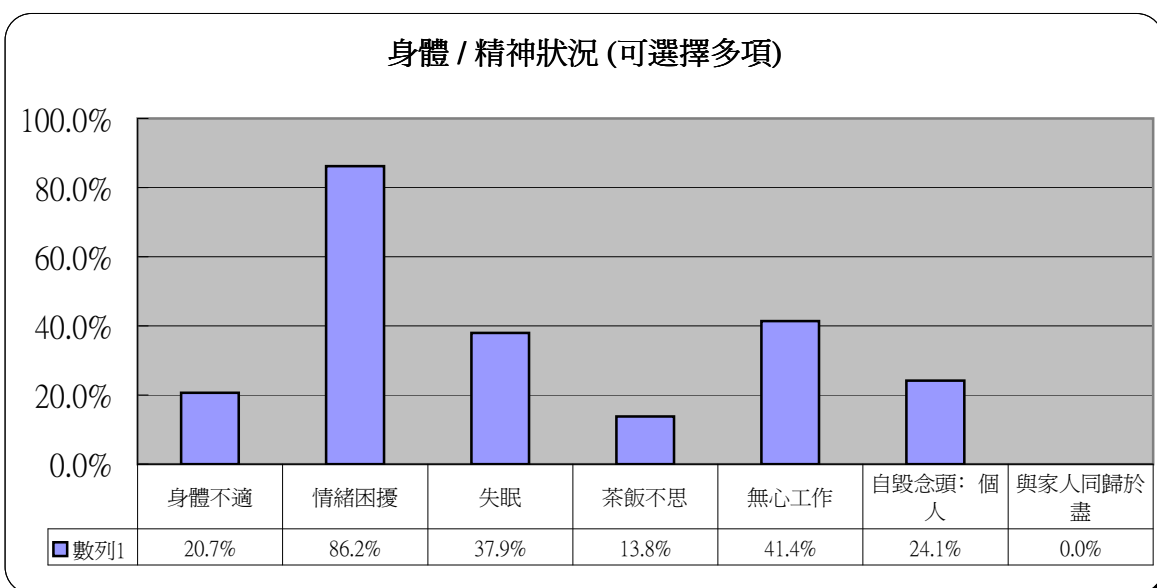
### 7 賭博模式 (可選擇多項)

	人數	百分比
賭場	18	62.1%
賽馬	15	51.7%
球賽	16	55.2%
雀局	6	20.7%
金融衍生工具	6	20.7%
網上賭博	1	3.4%
非法賭博	2	6.9%
六合彩	10	34.5%
其他	1	3.4%



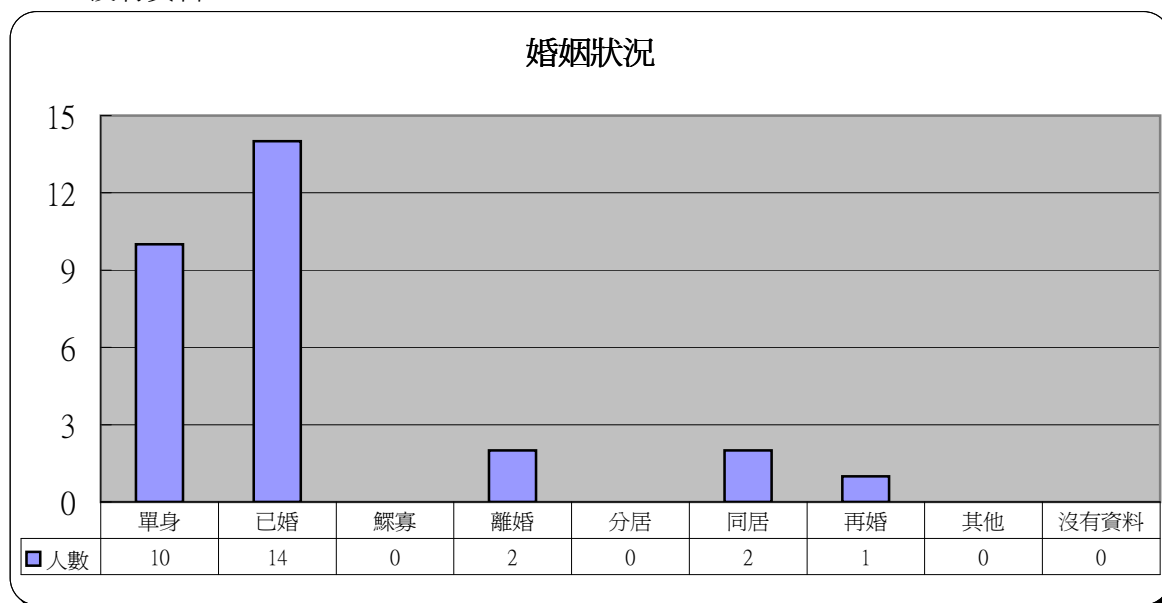
### 8 身體 / 精神狀況 (可選擇多項)

	人數	百分比
身體不適	6	20.7%
情緒困擾	25	86.2%
失眠	11	37.9%
茶飯不思	4	13.8%
無心工作	12	41.4%
自毀念頭：個人	7	24.1%
與家人同歸於盡	0	0.0%



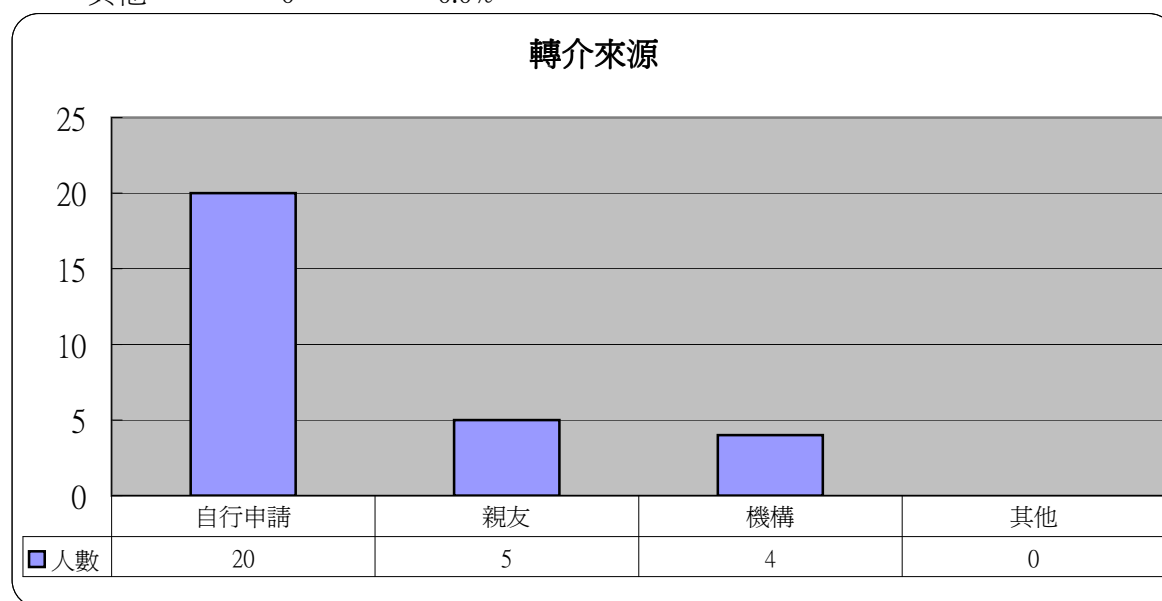
## 9 婚姻狀況

	人數	百分比
單身	10	34.5%
已婚	14	48.3%
鰥寡	0	0.0%
離婚	2	6.9%
分居	0	0.0%
同居	2	6.9%
再婚	1	3.4%
其他	0	0.0%
沒有資料	0	0.0%



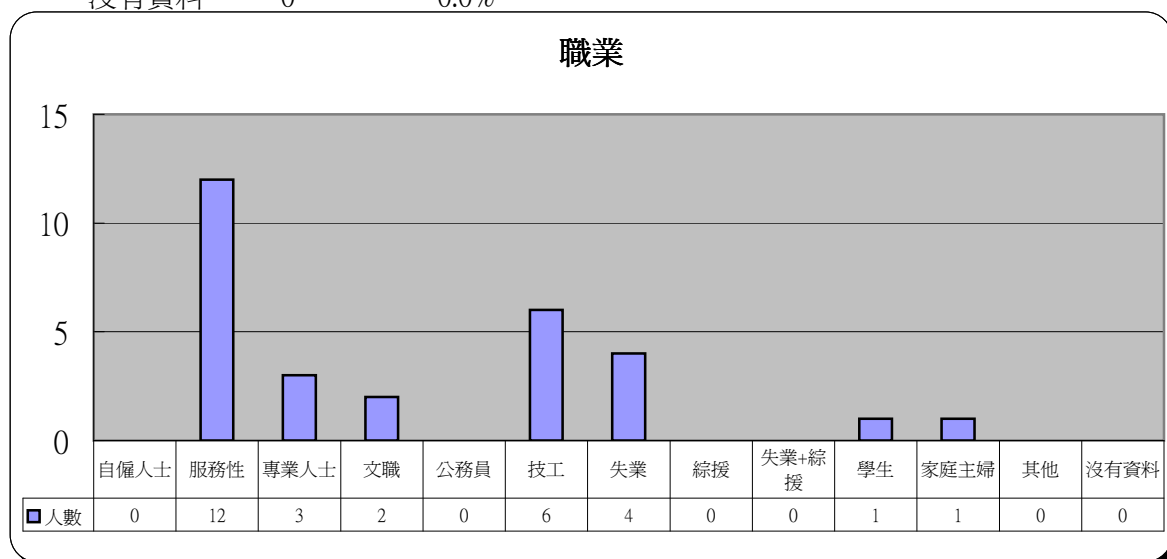
## 10 轉介來源

	人數	百分比
自行申請	20	69.0%
親友	5	17.2%
機構	4	13.8%
其他	0	0.0%



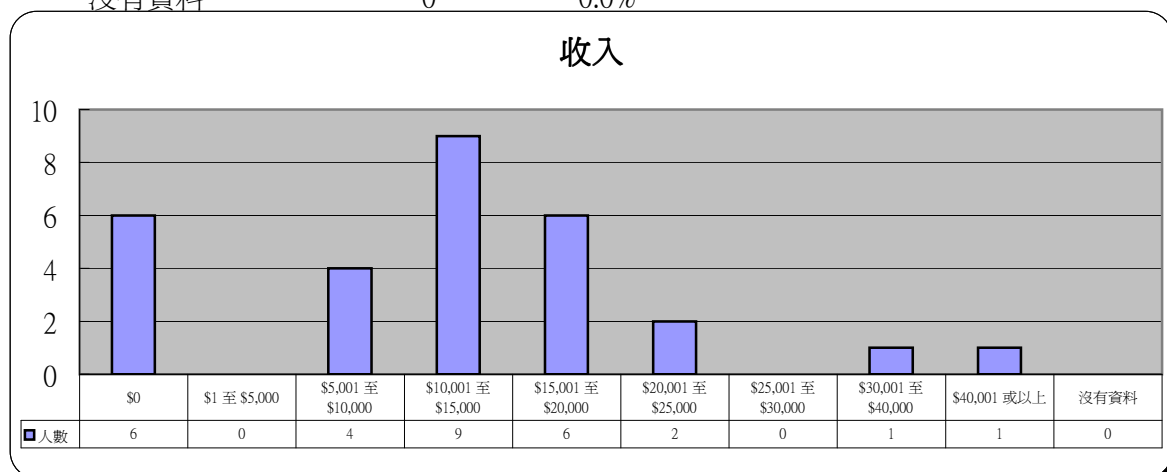
## 11 職業

	人數	百分比
自僱人士	0	0.0%
服務性	12	41.4%
專業人士	3	10.3%
文職	2	6.9%
公務員	0	0.0%
技工	6	20.7%
失業	4	13.8%
綜援	0	0.0%
失業+綜援	0	0.0%
學生	1	3.4%
家庭主婦	1	3.4%
其他	0	0.0%
沒有資料	0	0.0%



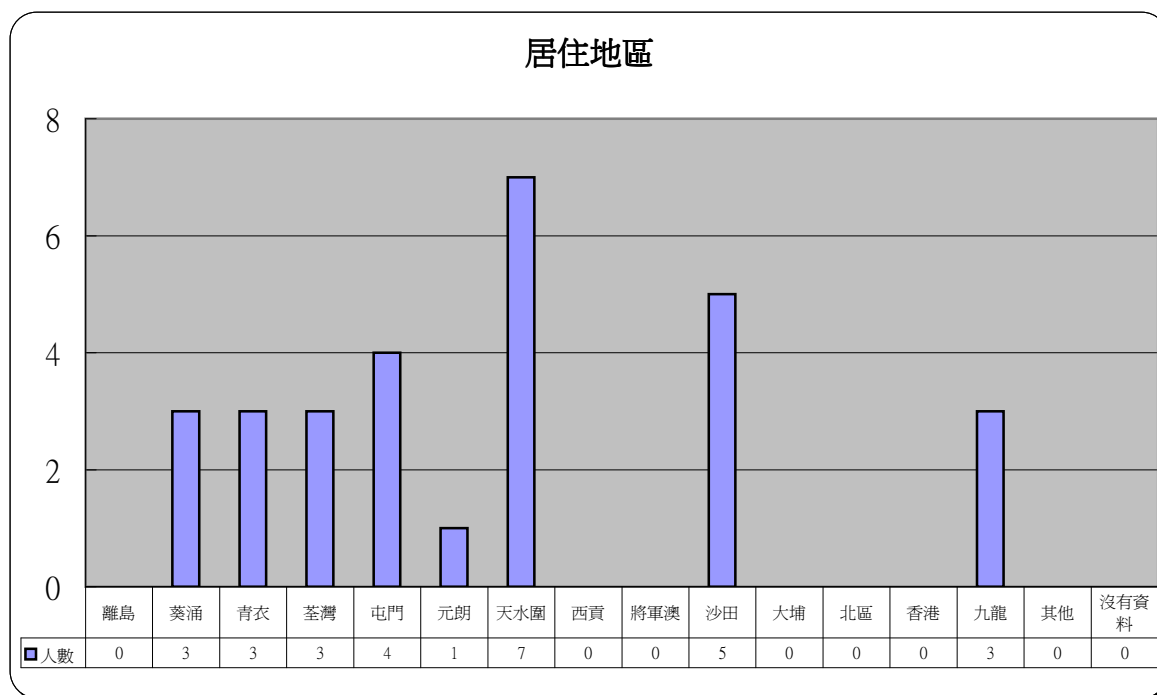
## 12 收入

	人數	百分比
\$0	6	20.7%
\$1 至 \$5,000	0	0.0%
\$5,001 至 \$10,000	4	13.8%
\$10,001 至 \$15,000	9	31.0%
\$15,001 至 \$20,000	6	20.7%
\$20,001 至 \$25,000	2	6.9%
\$25,001 至 \$30,000	0	0.0%
\$30,001 至 \$40,000	1	3.4%
\$40,001 或以上	1	3.4%
沒有資料	0	0.0%



### 13 居住地區

	人數	百分比		人數	百分比
離島	0	0.0%	將軍澳	0	0.0%
葵涌	3	10.3%	沙田	5	17.2%
青衣	3	10.3%	大埔	0	0.0%
荃灣	3	10.3%	北區	0	0.0%
屯門	4	13.8%	香港	0	0.0%
元朗	1	3.4%	九龍	3	10.3%
天水圍	7	24.1%	其他	0	0.0%
西貢	0	0.0%	沒有資料	0	0.0%



### 14 其他求助問題 (可選擇多項)

	人數	百分比
家庭問題	18	62.1%
工作	10	34.5%
精神健康	10	34.5%
財務及債務	25	86.2%

