

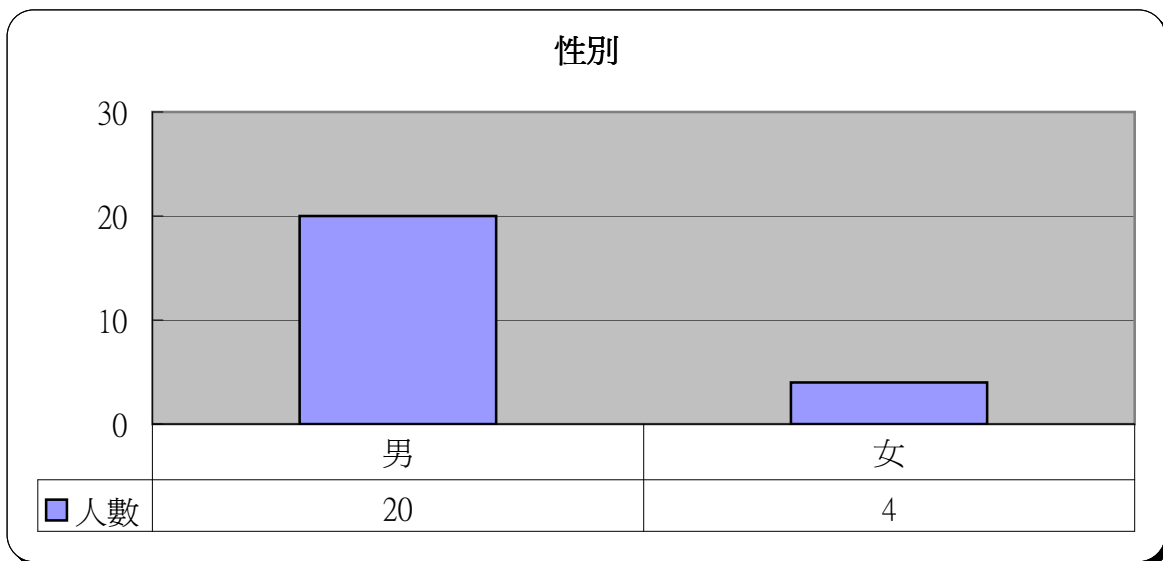
# 明愛展晴中心 問題賭徒個案資料統計



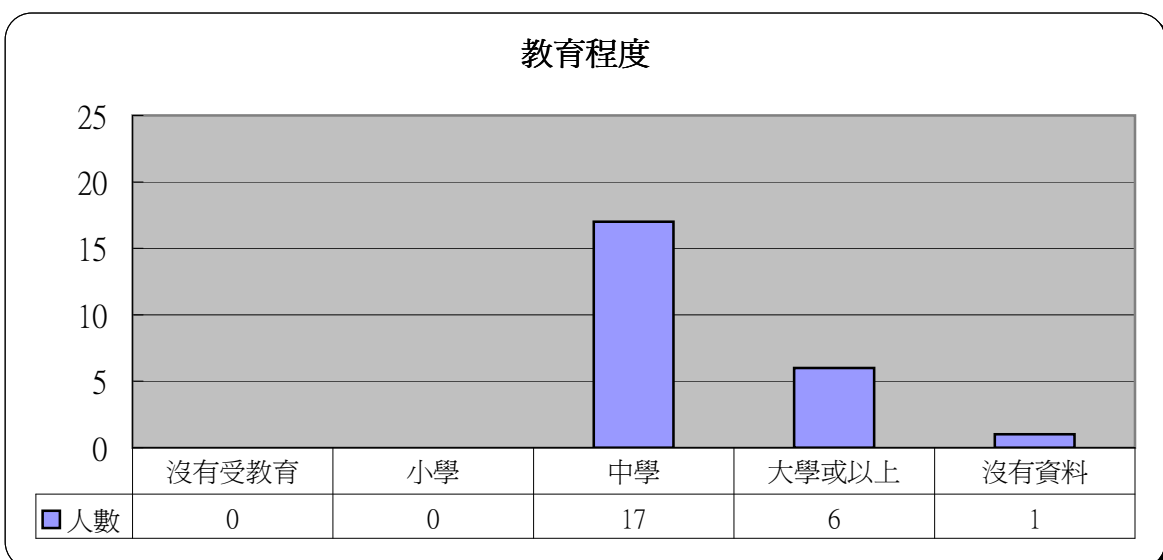
統計時期： 2014年5月

總個案數目： 24

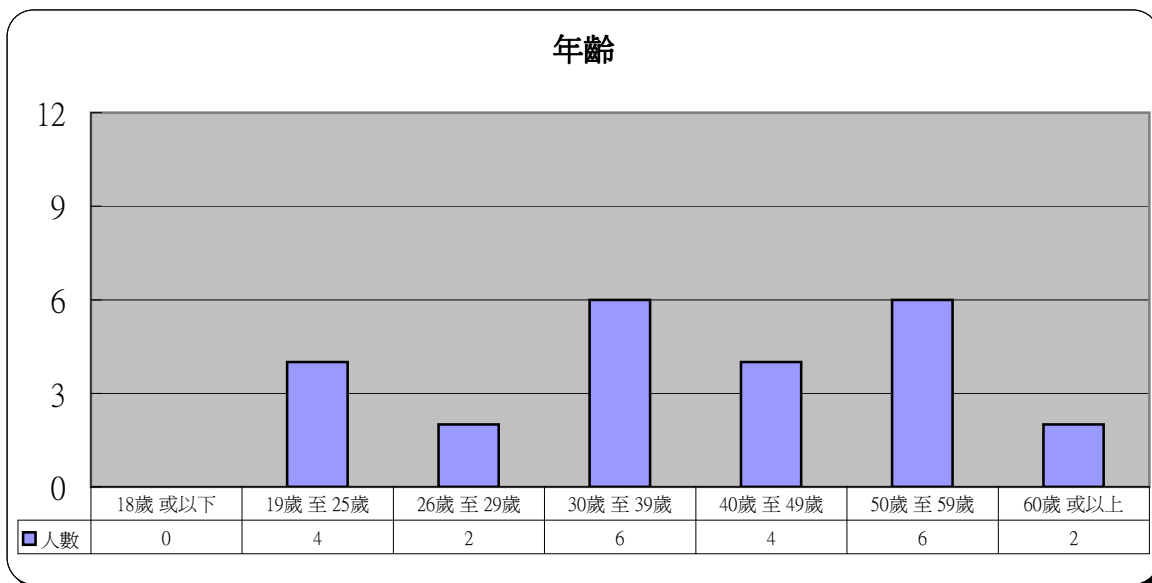
1	性別	人數	百分比
	男	20	83.3%
	女	4	16.7%



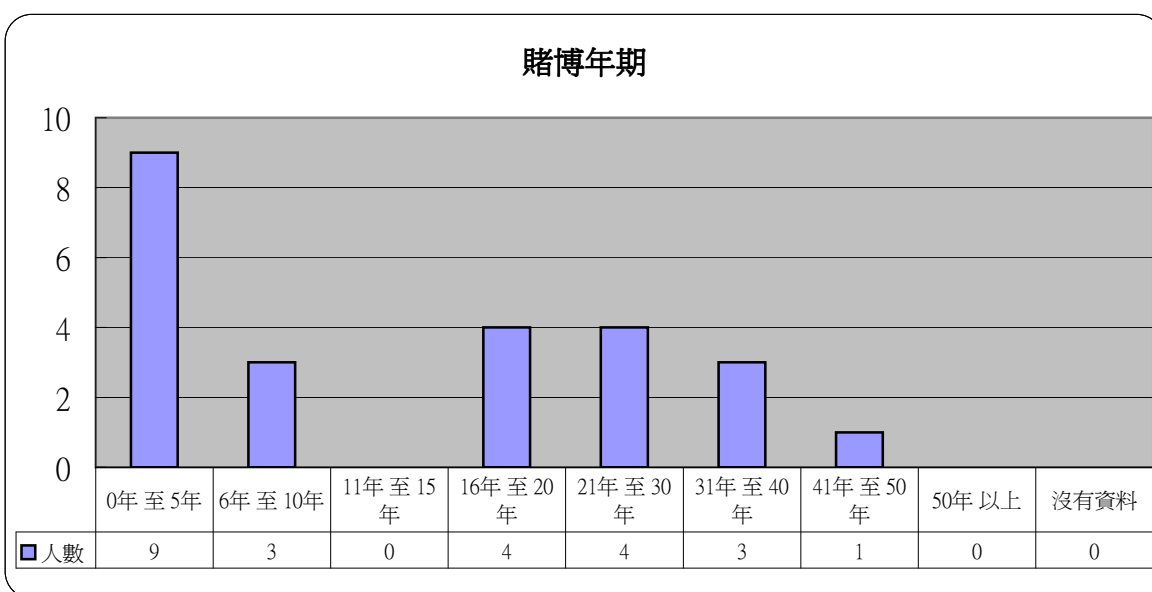
2	教育程度	人數	百分比
	沒有受教育	0	0.0%
	小學	0	0.0%
	中學	17	70.8%
	大學或以上	6	25.0%
	沒有資料	1	4.2%



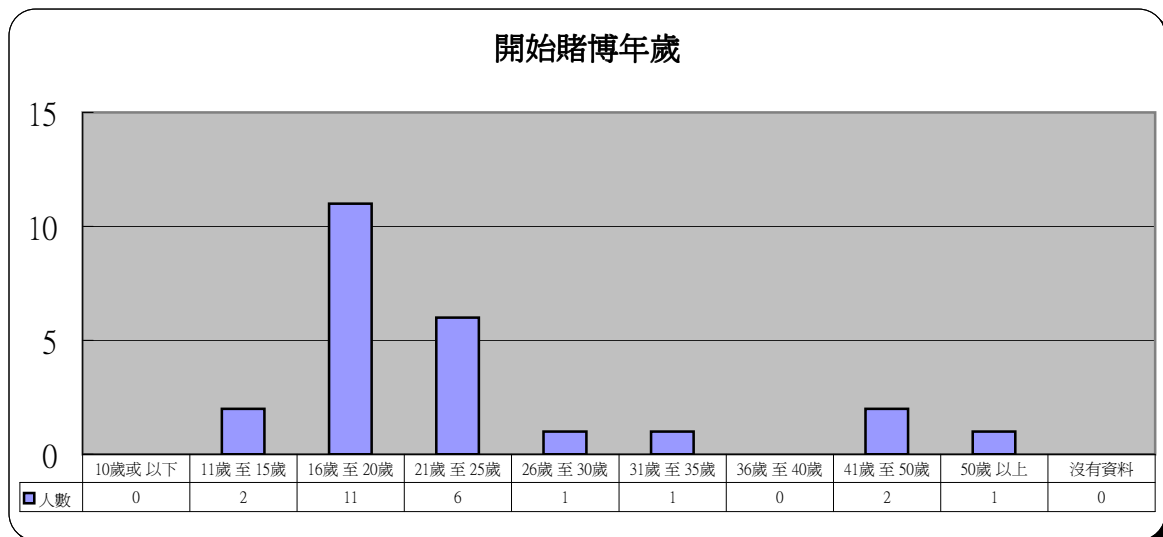
3	年齡	人數	百分比
	18歲 或以下	0	0.0%
	19歲 至 25歲	4	16.7%
	26歲 至 29歲	2	8.3%
	30歲 至 39歲	6	25.0%
	40歲 至 49歲	4	16.7%
	50歲 至 59歲	6	25.0%
	60歲 或以上	2	8.3%



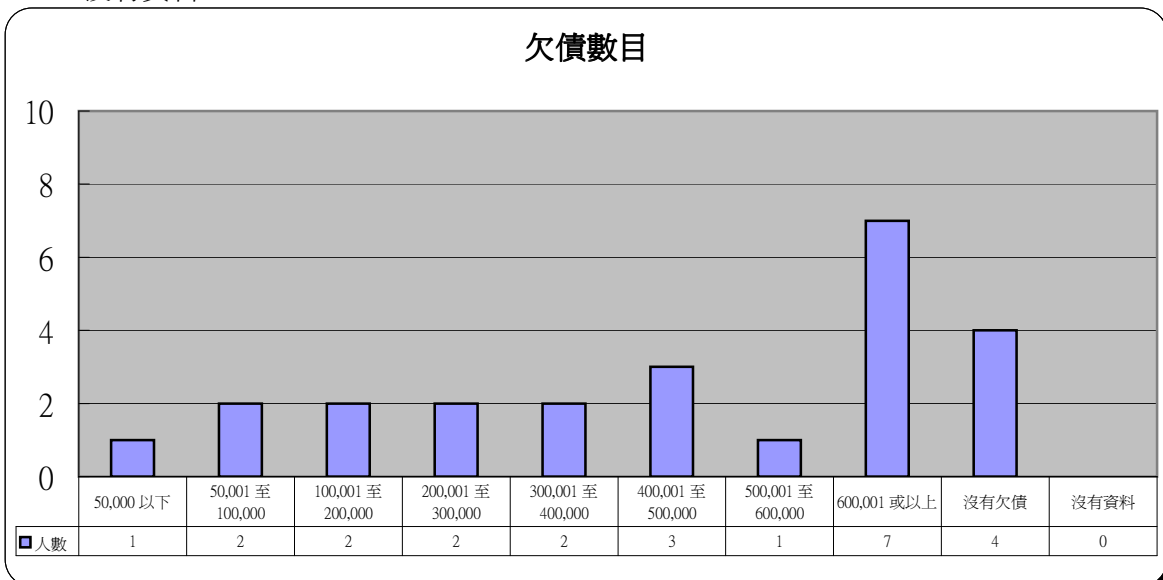
4	賭博年期	人數	百分比
	0年 至 5年	9	37.5%
	6年 至 10年	3	12.5%
	11年 至 15年	0	0.0%
	16年 至 20年	4	16.7%
	21年 至 30年	4	16.7%
	31年 至 40年	3	12.5%
	41年 至 50年	1	4.2%
	50年 以上	0	0.0%
	沒有資料	0	0.0%



5	開始賭博年歲	人數	百分比
	10歲或以下	0	0.0%
	11歲至15歲	2	8.3%
	16歲至20歲	11	45.8%
	21歲至25歲	6	25.0%
	26歲至30歲	1	4.2%
	31歲至35歲	1	4.2%
	36歲至40歲	0	0.0%
	41歲至50歲	2	8.3%
	50歲以上	1	4.2%
	沒有資料	0	0.0%

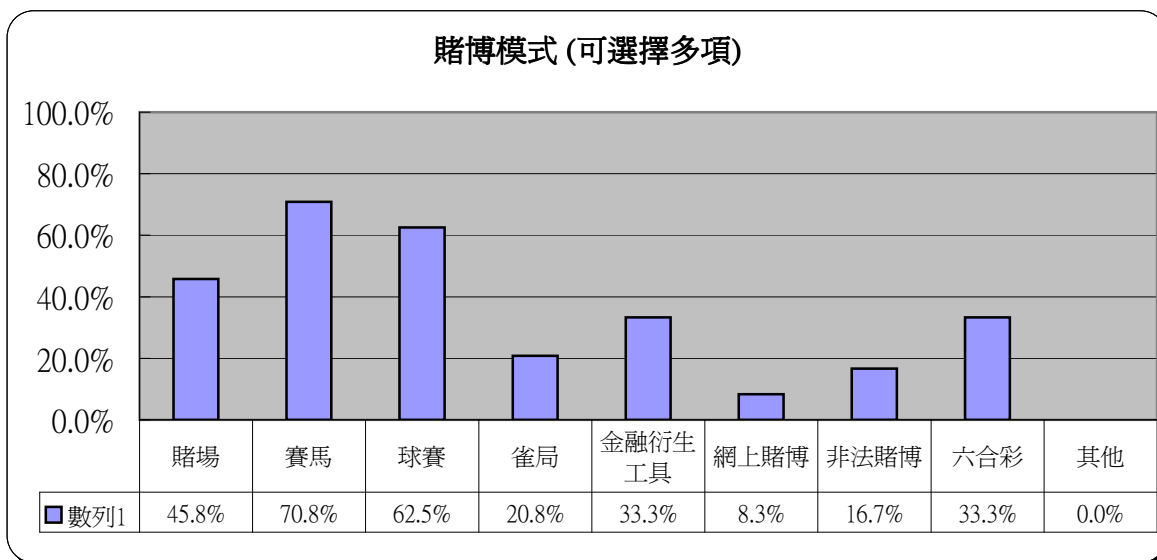


6	欠債數目	人數	百分比
	50,000 以下	1	4.2%
	50,001 至 100,000	2	8.3%
	100,001 至 200,000	2	8.3%
	200,001 至 300,000	2	8.3%
	300,001 至 400,000	2	8.3%
	400,001 至 500,000	3	12.5%
	500,001 至 600,000	1	4.2%
	600,001 或以上	7	29.2%
	沒有欠債	4	16.7%
	沒有資料	0	0.0%



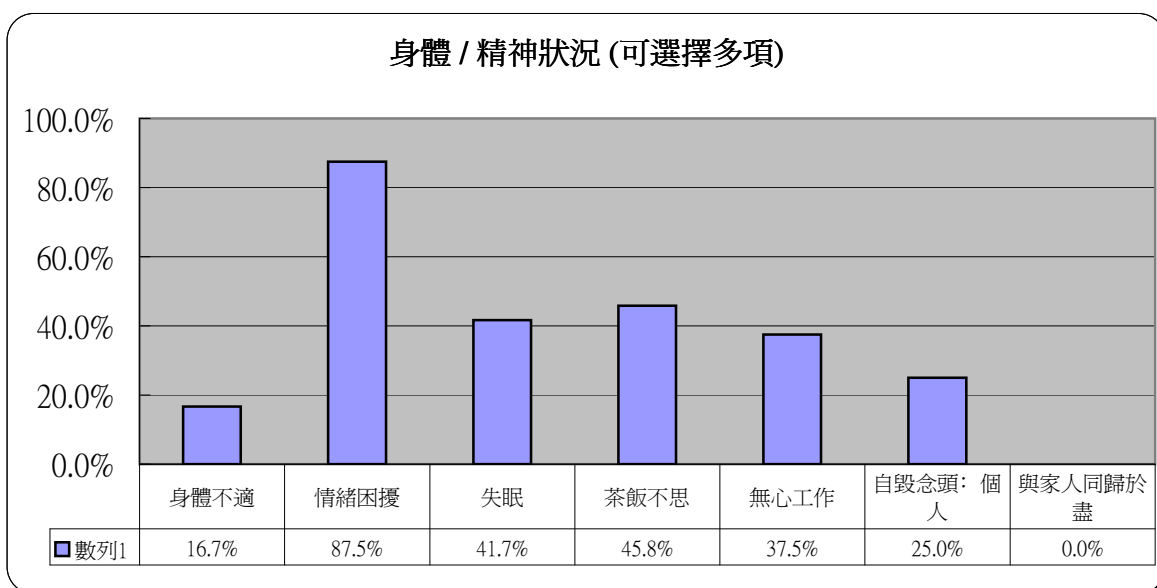
## 7 賭博模式(可選擇多項)

	人數	百分比
賭場	11	45.8%
賽馬	17	70.8%
球賽	15	62.5%
雀局	5	20.8%
金融衍生工具	8	33.3%
網上賭博	2	8.3%
非法賭博	4	16.7%
六合彩	8	33.3%
其他	0	0.0%



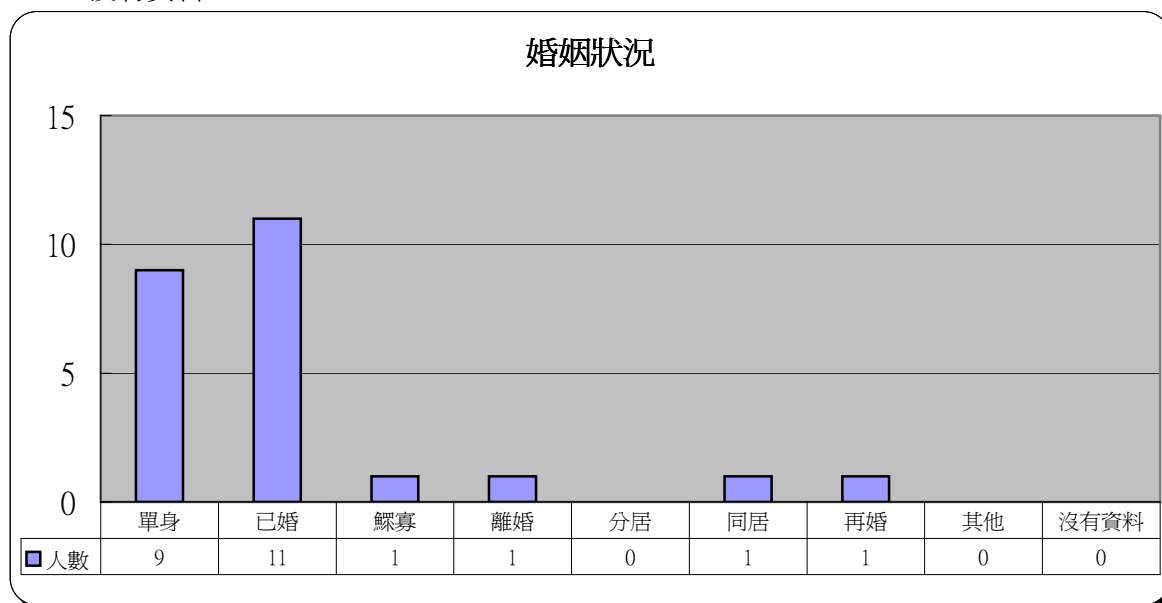
## 8 身體 / 精神狀況(可選擇多項)

	人數	百分比
身體不適	4	16.7%
情緒困擾	21	87.5%
失眠	10	41.7%
茶飯不思	11	45.8%
無心工作	9	37.5%
自毀念頭：個人	6	25.0%
與家人同歸於盡	0	0.0%



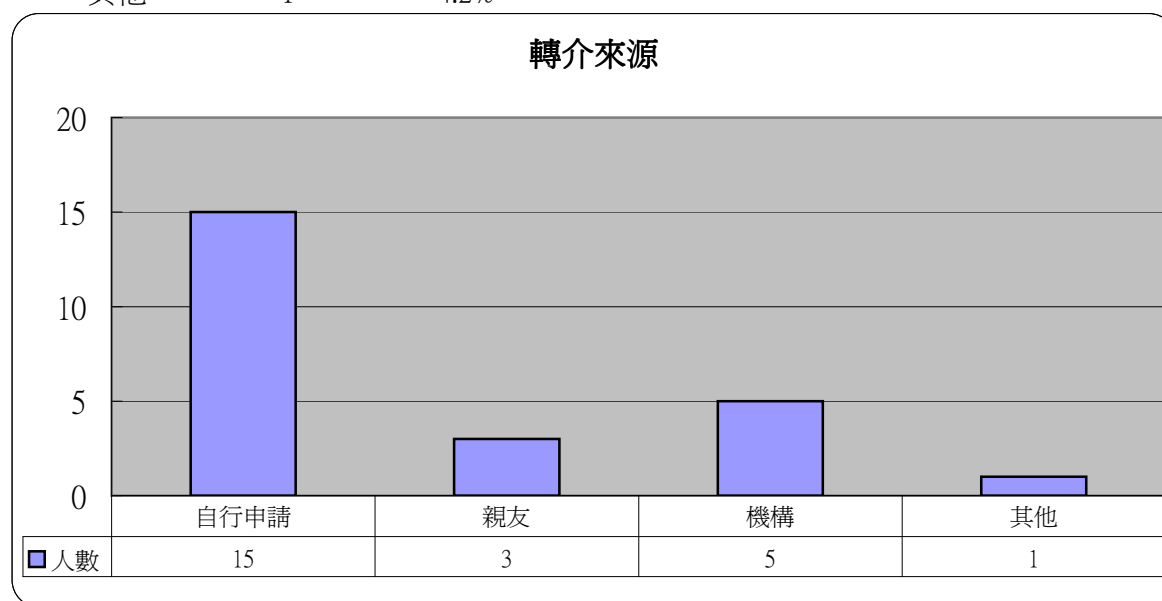
## 9 婚姻狀況

	人數	百分比
單身	9	37.5%
已婚	11	45.8%
鰥寡	1	4.2%
離婚	1	4.2%
分居	0	0.0%
同居	1	4.2%
再婚	1	4.2%
其他	0	0.0%
沒有資料	0	0.0%



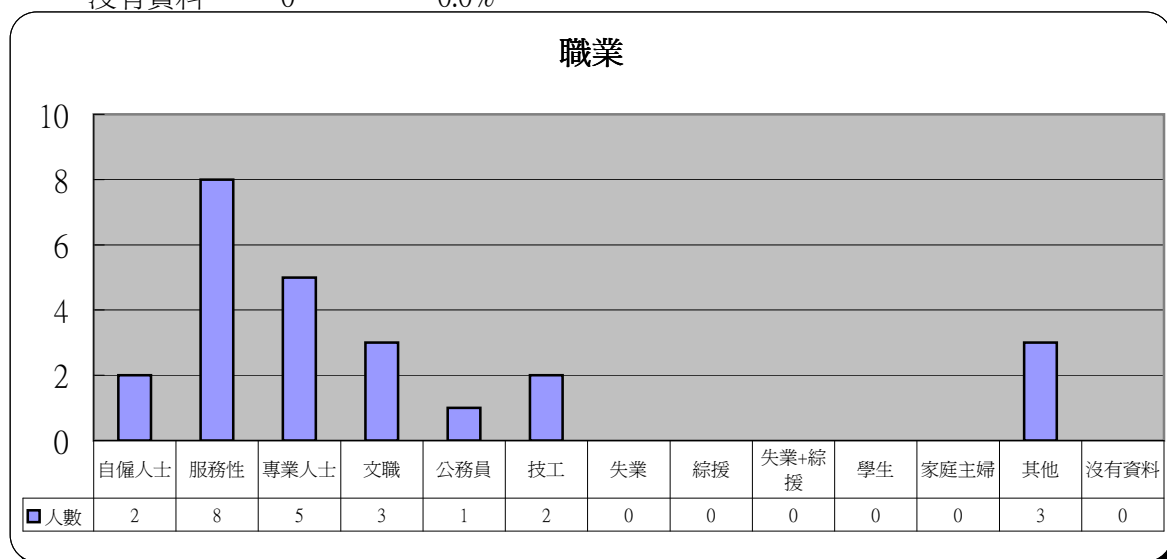
## 10 轉介來源

	人數	百分比
自行申請	15	62.5%
親友	3	12.5%
機構	5	20.8%
其他	1	4.2%



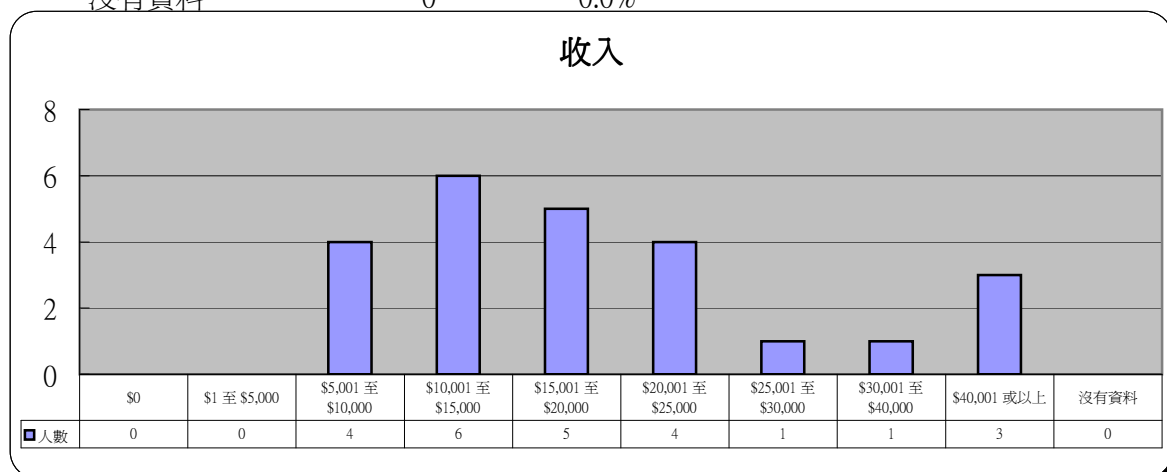
## 11 職業

	人數	百分比
自僱人士	2	8.3%
服務性	8	33.3%
專業人士	5	20.8%
文職	3	12.5%
公務員	1	4.2%
技工	2	8.3%
失業	0	0.0%
綜援	0	0.0%
失業+綜援	0	0.0%
學生	0	0.0%
家庭主婦	0	0.0%
其他	3	12.5%
沒有資料	0	0.0%



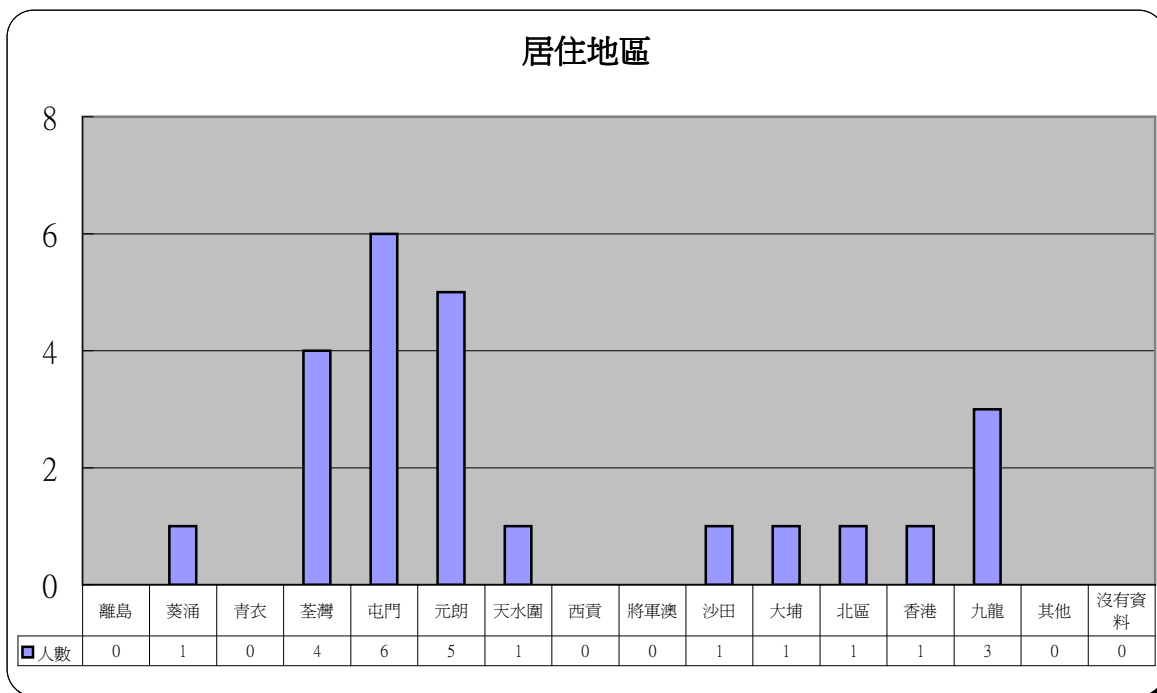
## 12 收入

	人數	百分比
\$0	0	0.0%
\$1 至 \$5,000	0	0.0%
\$5,001 至 \$10,000	4	16.7%
\$10,001 至 \$15,000	6	25.0%
\$15,001 至 \$20,000	5	20.8%
\$20,001 至 \$25,000	4	16.7%
\$25,001 至 \$30,000	1	4.2%
\$30,001 至 \$40,000	1	4.2%
\$40,001 或以上	3	12.5%
沒有資料	0	0.0%



### 13 居住地區

	人數	百分比		人數	百分比
離島	0	0.0%	將軍澳	0	0.0%
葵涌	1	4.2%	沙田	1	4.2%
青衣	0	0.0%	大埔	1	4.2%
荃灣	4	16.7%	北區	1	4.2%
屯門	6	25.0%	香港	1	4.2%
元朗	5	20.8%	九龍	3	12.5%
天水圍	1	4.2%	其他	0	0.0%
西貢	0	0.0%	沒有資料	0	0.0%



### 14 其他求助問題 (可選擇多項)

	人數	百分比
家庭問題	12	50.0%
工作	4	16.7%
精神健康	5	20.8%
財務及債務	22	91.7%

