



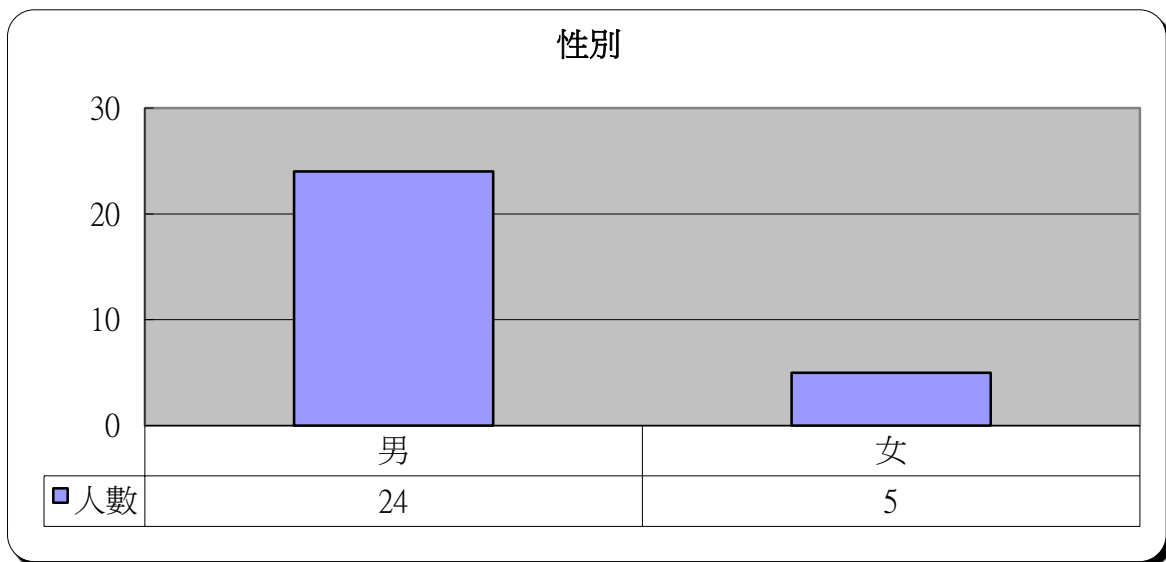
明愛展晴中心 問題賭徒個案資料統計



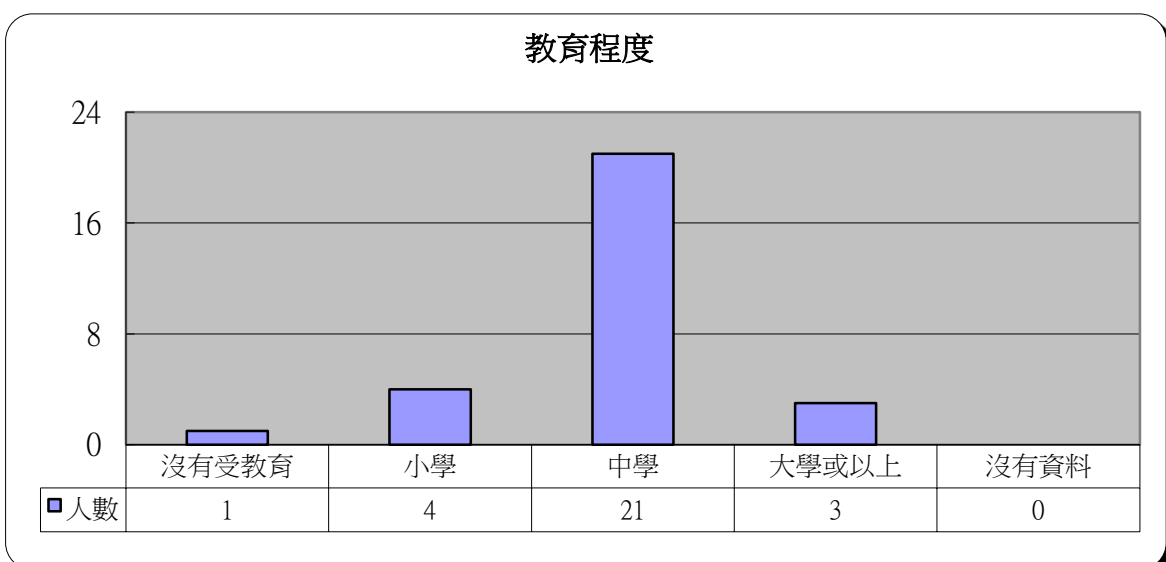
統計時期： 2014年7月

總個案數目： 29

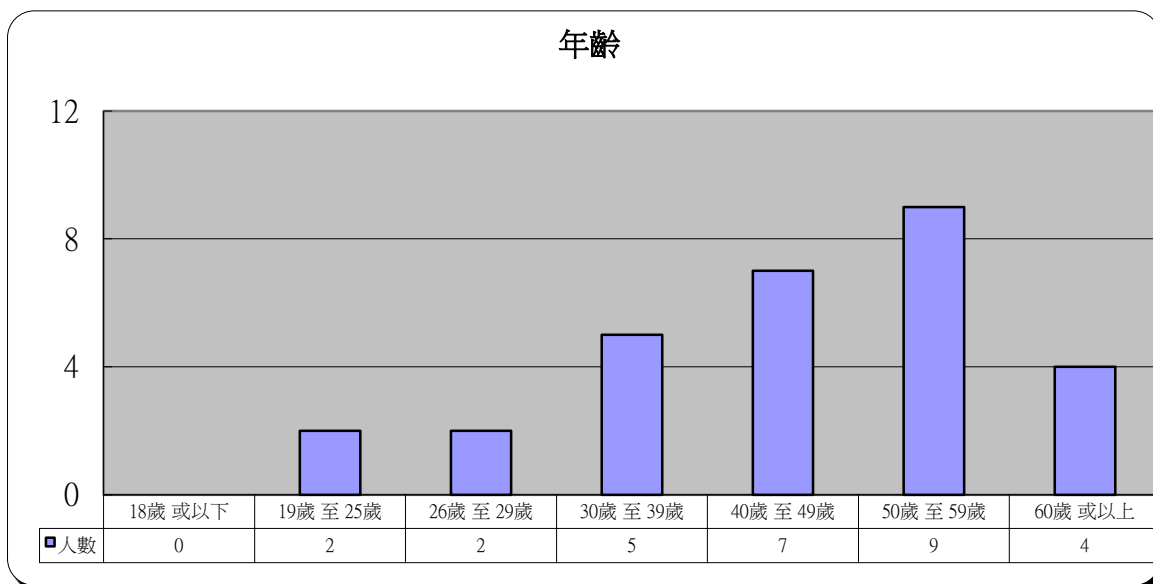
1	性別	人數	百分比
	男	24	82.8%
	女	5	17.2%



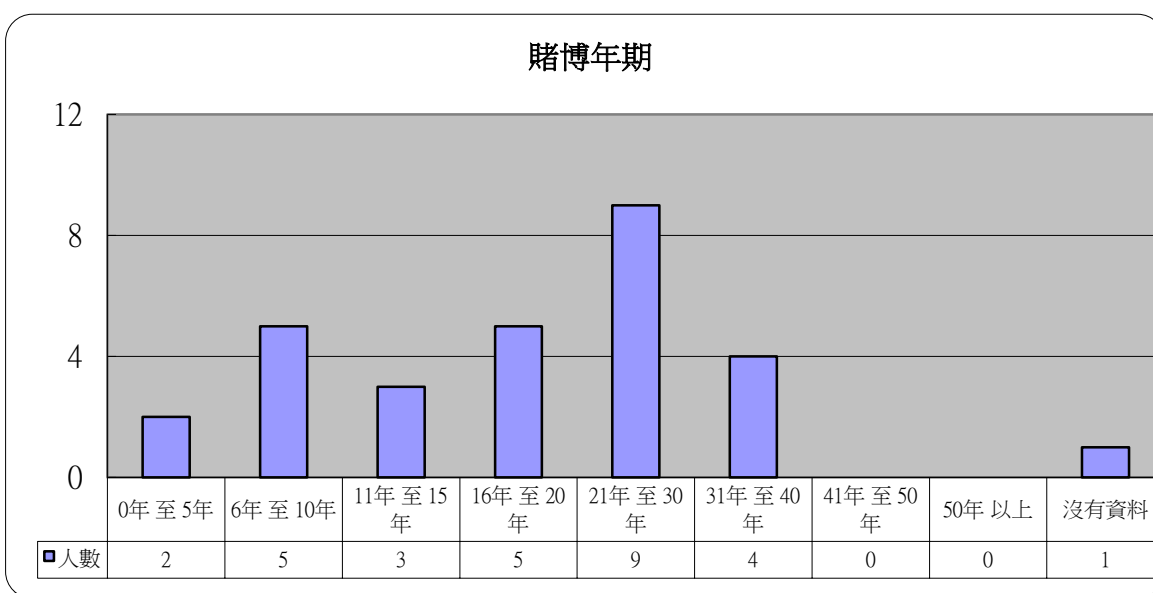
2	教育程度	人數	百分比
	沒有受教育	1	3.4%
	小學	4	13.8%
	中學	21	72.4%
	大學或以上	3	10.3%
	沒有資料	0	0.0%



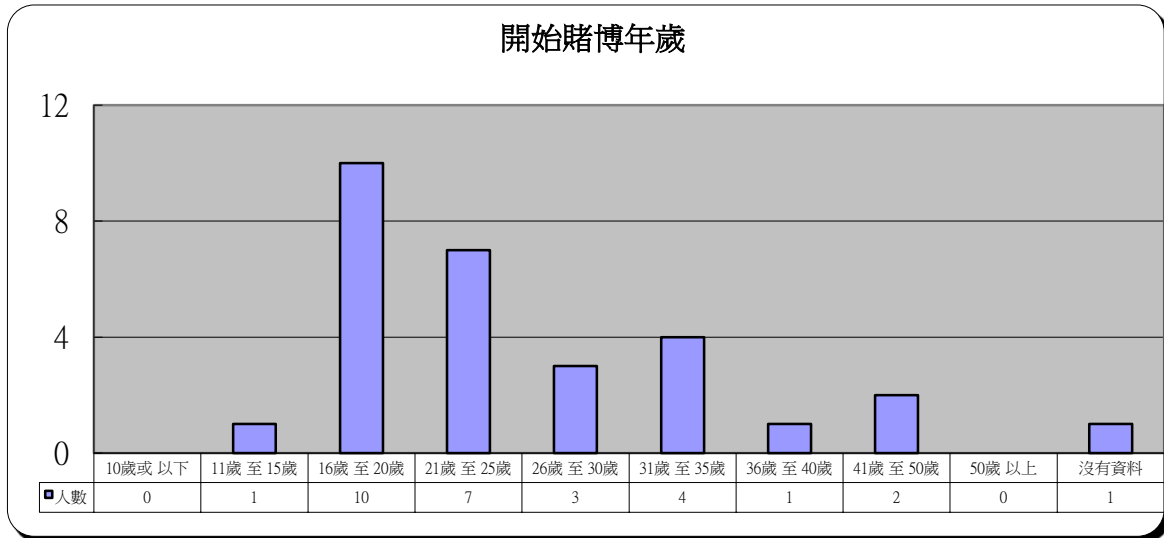
3 年齡	人數	百分比
18歲 或以下	0	0.0%
19歲 至 25歲	2	6.9%
26歲 至 29歲	2	6.9%
30歲 至 39歲	5	17.2%
40歲 至 49歲	7	24.1%
50歲 至 59歲	9	31.0%
60歲 或以上	4	13.8%



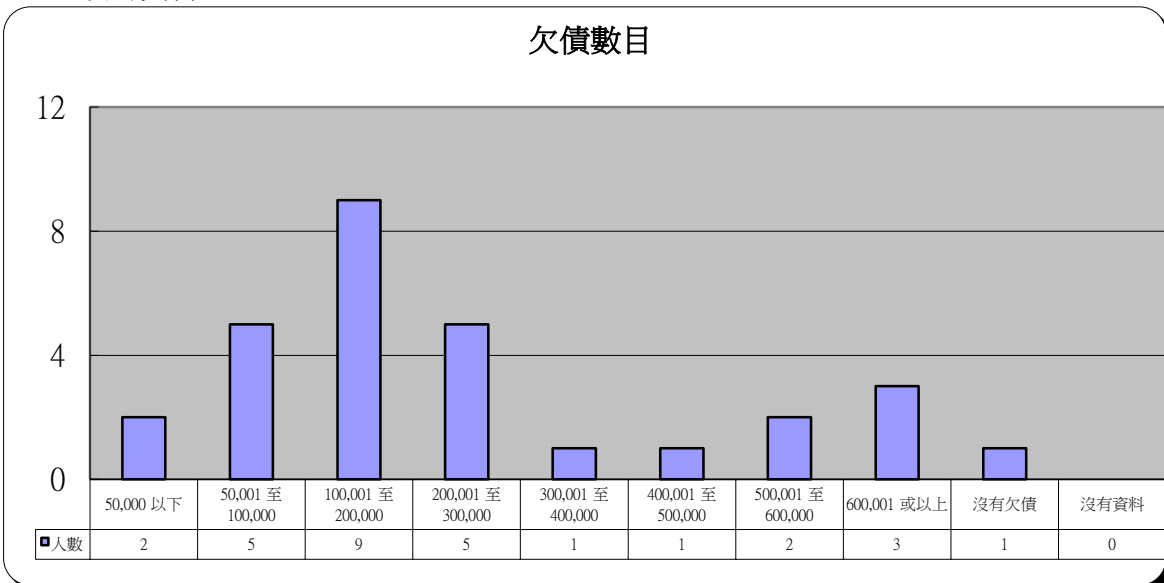
4 賭博年期	人數	百分比
0年 至 5年	2	6.9%
6年 至 10年	5	17.2%
11年 至 15年	3	10.3%
16年 至 20年	5	17.2%
21年 至 30年	9	31.0%
31年 至 40年	4	13.8%
41年 至 50年	0	0.0%
50年 以上	0	0.0%
沒有資料	1	3.4%



5 開始賭博年歲	人數	百分比
10歲或以下	0	0.0%
11歲至15歲	1	3.4%
16歲至20歲	10	34.5%
21歲至25歲	7	24.1%
26歲至30歲	3	10.3%
31歲至35歲	4	13.8%
36歲至40歲	1	3.4%
41歲至50歲	2	6.9%
50歲以上	0	0.0%
沒有資料	1	3.4%

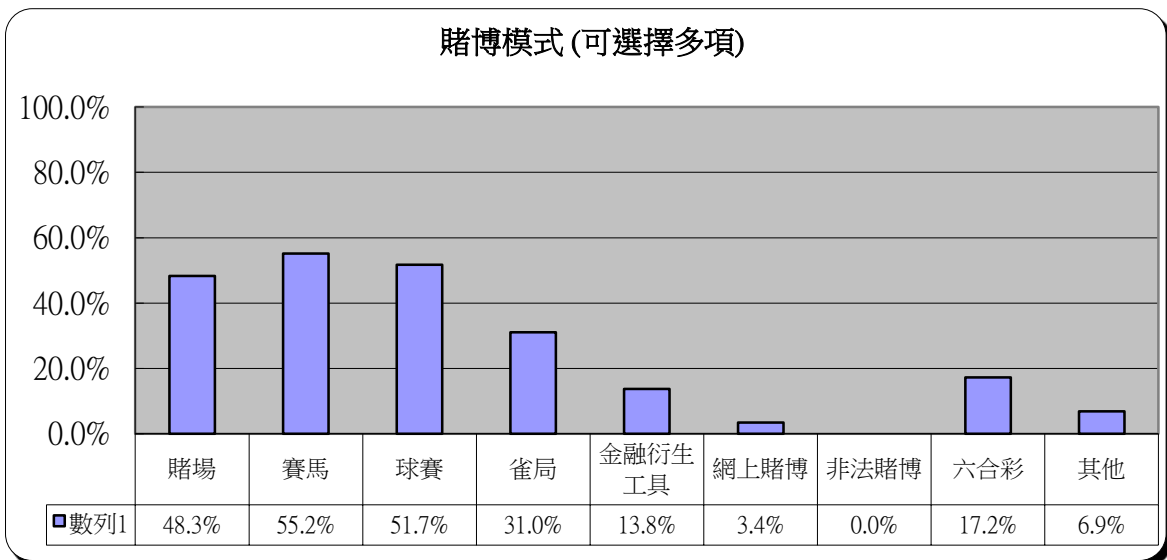


6 欠債數目	人數	百分比
50,000 以下	2	6.9%
50,001 至 100,000	5	17.2%
100,001 至 200,000	9	31.0%
200,001 至 300,000	5	17.2%
300,001 至 400,000	1	3.4%
400,001 至 500,000	1	3.4%
500,001 至 600,000	2	6.9%
600,001 或以上	3	10.3%
沒有欠債	1	3.4%
沒有資料	0	0.0%



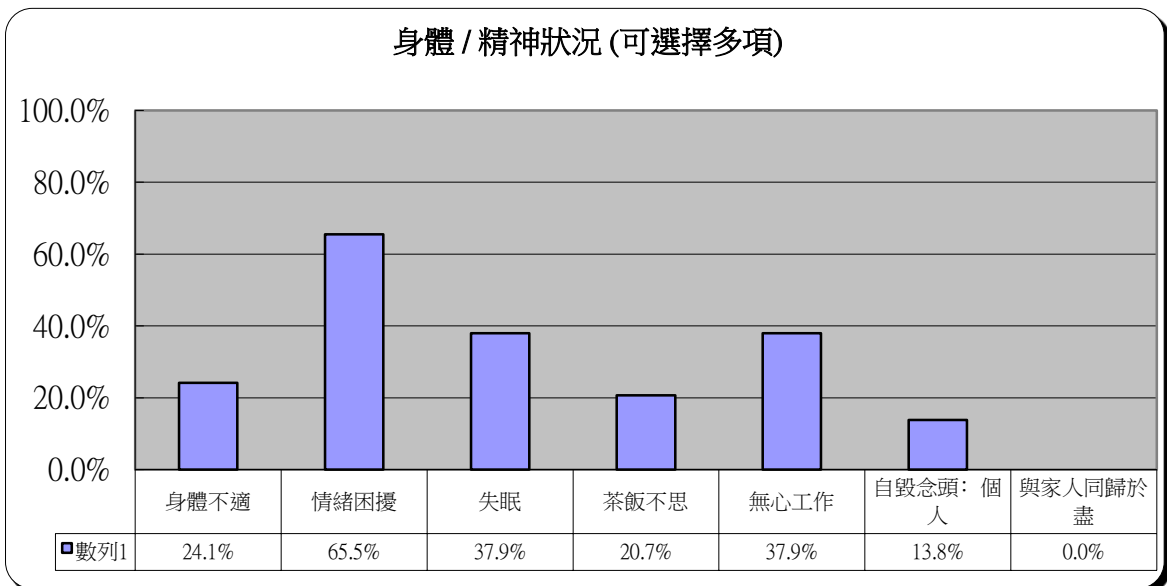
7 賭博模式 (可選擇多項)

	人數	百分比
賭場	14	48.3%
賽馬	16	55.2%
球賽	15	51.7%
雀局	9	31.0%
金融衍生工具	4	13.8%
網上賭博	1	3.4%
非法賭博	0	0.0%
六合彩	5	17.2%
其他	2	6.9%



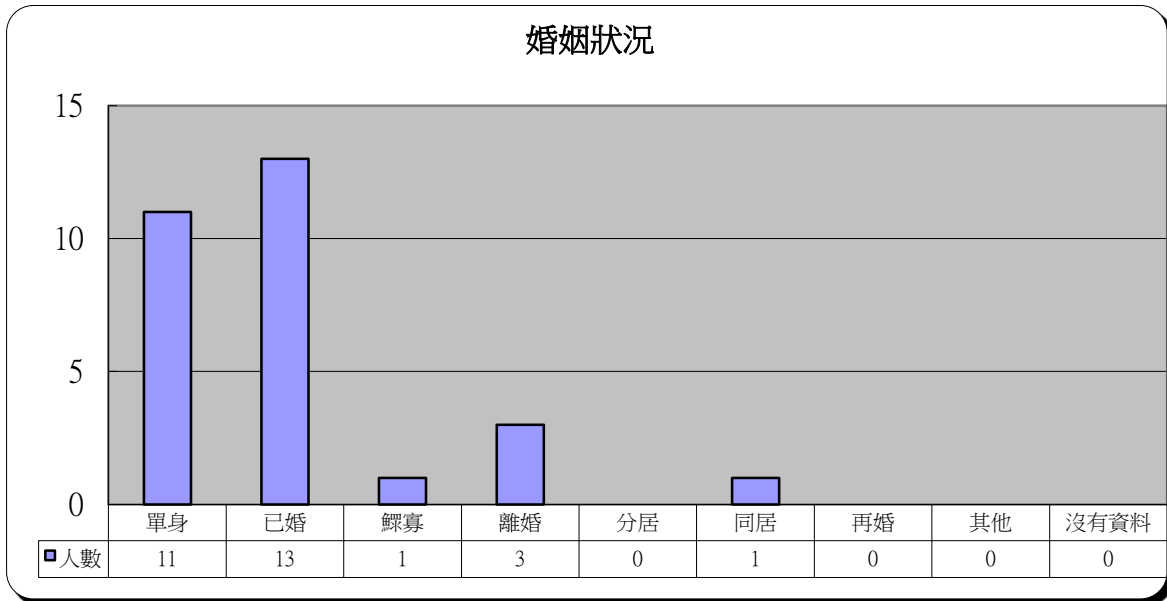
8 身體 / 精神狀況 (可選擇多項)

	人數	百分比
身體不適	7	24.1%
情緒困擾	19	65.5%
失眠	11	37.9%
茶飯不思	6	20.7%
無心工作	11	37.9%
自毀念頭：個人	4	13.8%
與家人同歸於盡	0	0.0%



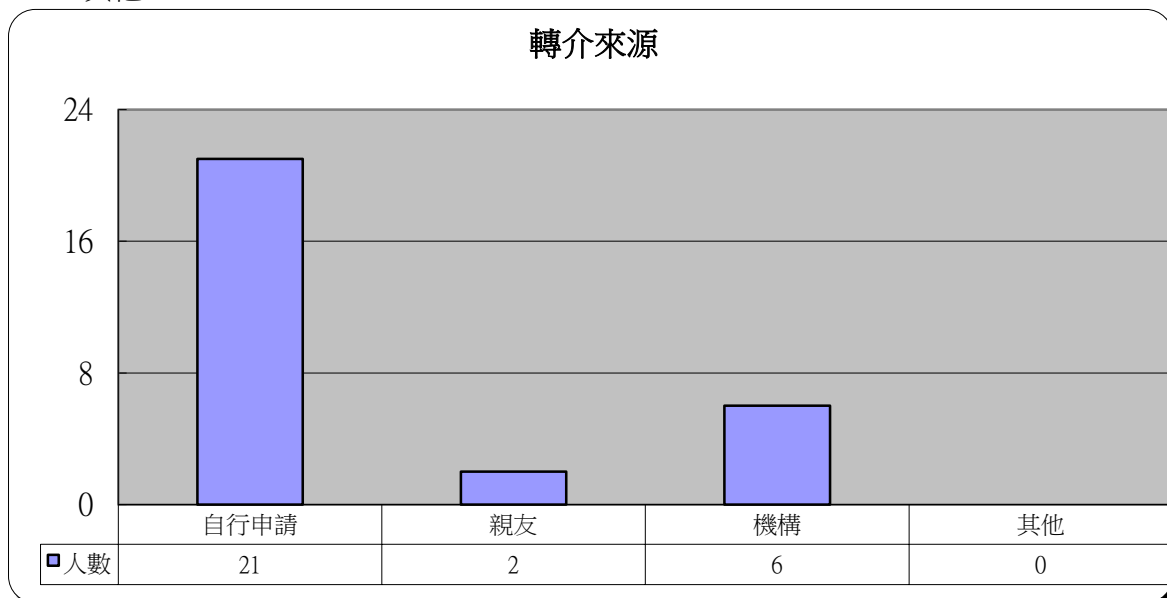
9 婚姻狀況

	人數	百分比
單身	11	37.9%
已婚	13	44.8%
鰥寡	1	3.4%
離婚	3	10.3%
分居	0	0.0%
同居	1	3.4%
再婚	0	0.0%
其他	0	0.0%
沒有資料	0	0.0%



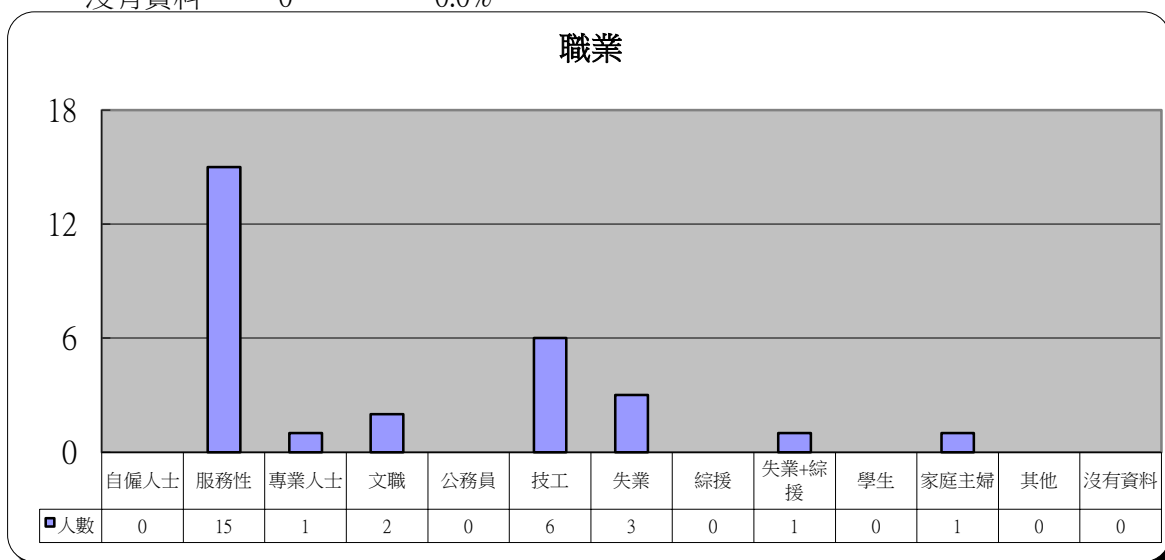
10 轉介來源

	人數	百分比
自行申請	21	72.4%
親友	2	6.9%
機構	6	20.7%
其他	0	0.0%



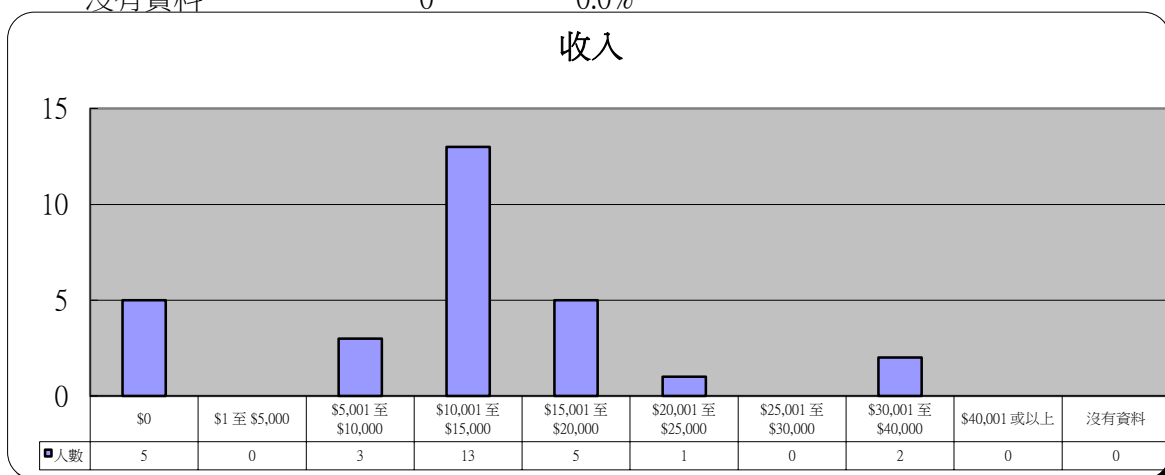
11 職業

	人數	百分比
自僱人士	0	0.0%
服務性	15	51.7%
專業人士	1	3.4%
文職	2	6.9%
公務員	0	0.0%
技工	6	20.7%
失業	3	10.3%
綜援	0	0.0%
失業+綜援	1	3.4%
學生	0	0.0%
家庭主婦	1	3.4%
其他	0	0.0%
沒有資料	0	0.0%



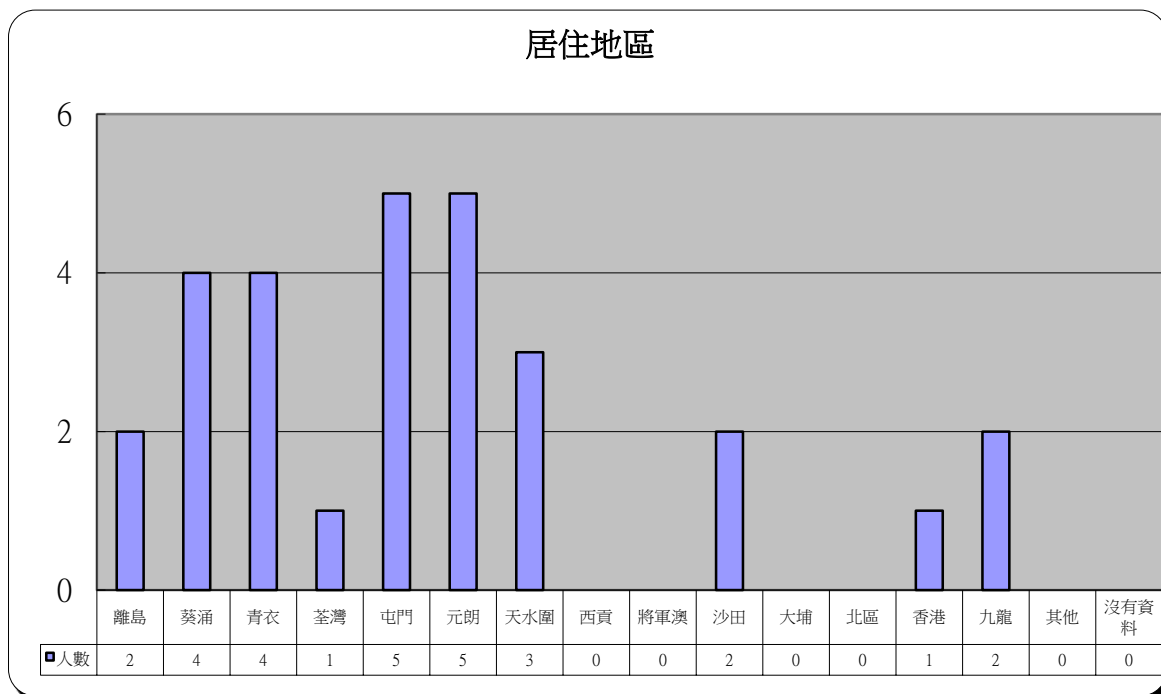
12 收入

	人數	百分比
\$0	5	17.2%
\$1 至 \$5,000	0	0.0%
\$5,001 至 \$10,000	3	10.3%
\$10,001 至 \$15,000	13	44.8%
\$15,001 至 \$20,000	5	17.2%
\$20,001 至 \$25,000	1	3.4%
\$25,001 至 \$30,000	0	0.0%
\$30,001 至 \$40,000	2	6.9%
\$40,001 或以上	0	0.0%
沒有資料	0	0.0%



13 居住地區

	人數	百分比		人數	百分比
離島	2	6.9%	將軍澳	0	0.0%
葵涌	4	13.8%	沙田	2	6.9%
青衣	4	13.8%	大埔	0	0.0%
荃灣	1	3.4%	北區	0	0.0%
屯門	5	17.2%	香港	1	3.4%
元朗	5	17.2%	九龍	2	6.9%
天水圍	3	10.3%	其他	0	0.0%
西貢	0	0.0%	沒有資料	0	0.0%



14 其他求助問題 (可選擇多項)

	人數	百分比
家庭問題	19	65.5%
工作	4	13.8%
精神健康	3	10.3%
財務及債務	28	96.6%

