



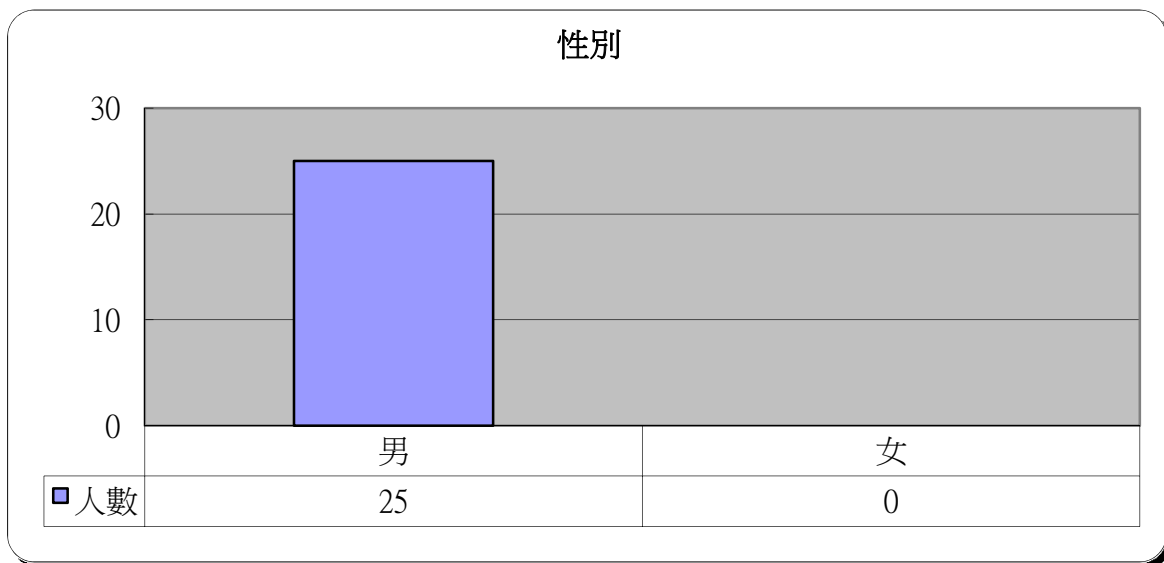
明愛展晴中心 問題賭徒個案資料統計



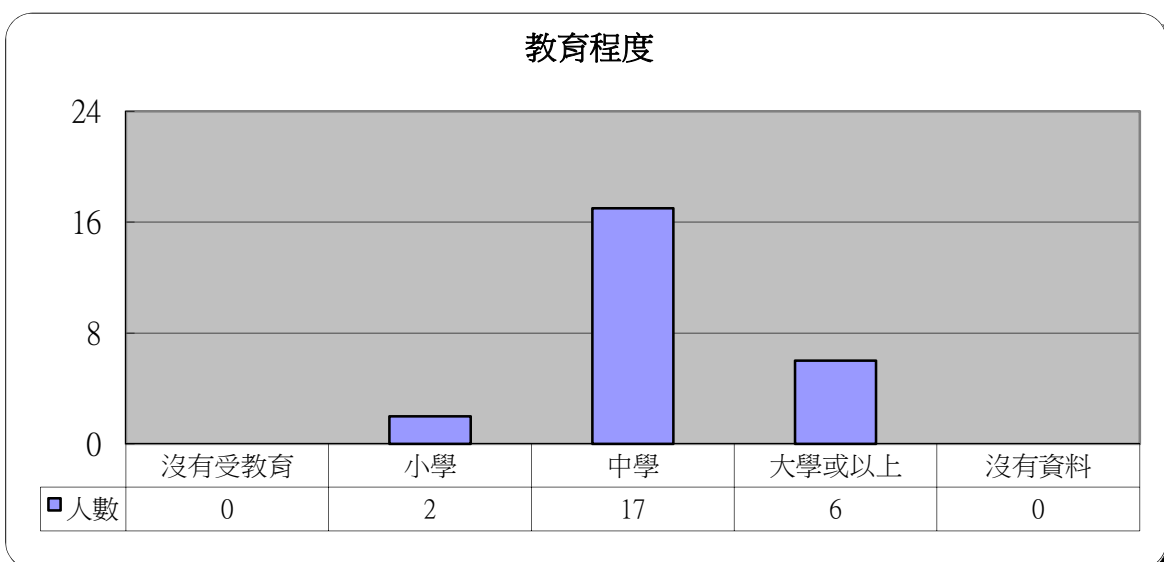
統計時期： 2014年8月

總個案數目： 25

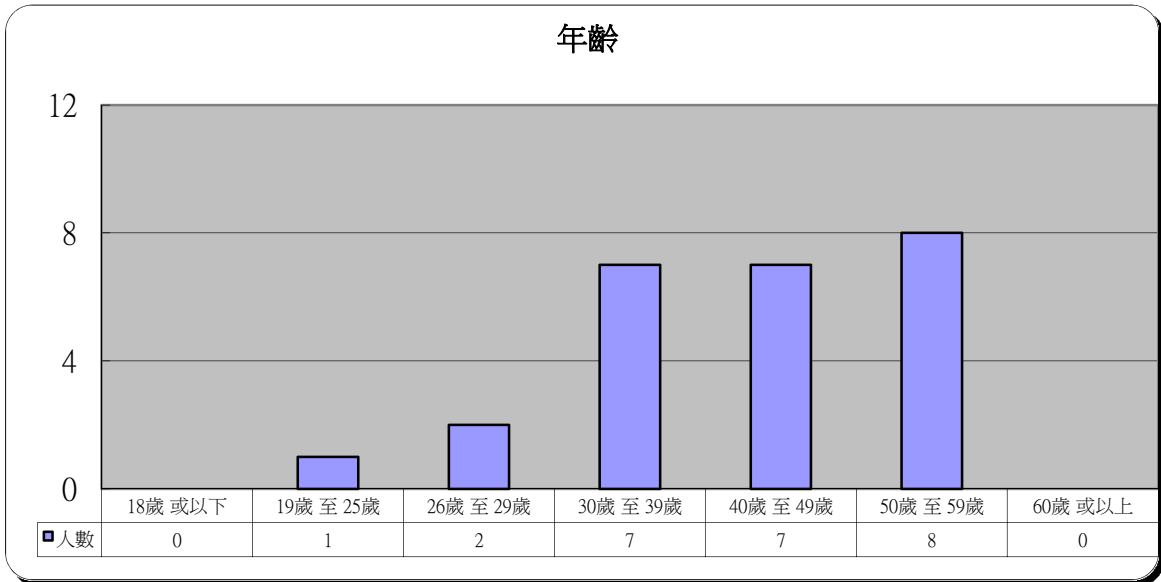
| 1 | 性別 | 人數 | 百分比 |
|---|----|----|--------|
| | 男 | 25 | 100.0% |
| | 女 | 0 | 0.0% |



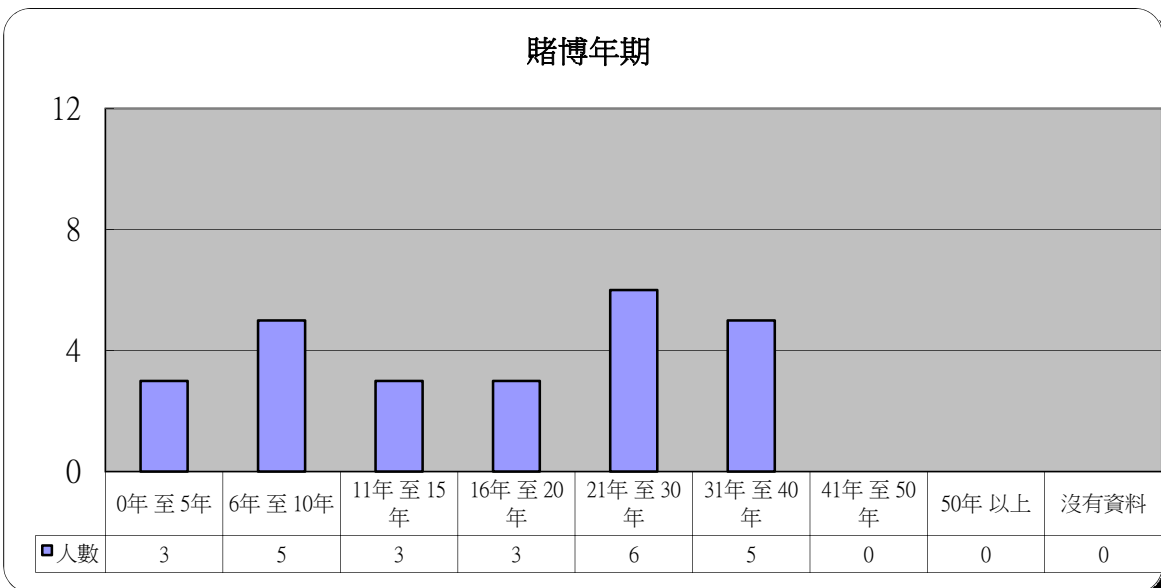
| 2 | 教育程度 | 人數 | 百分比 |
|---|-------|----|-------|
| | 沒有受教育 | 0 | 0.0% |
| | 小學 | 2 | 8.0% |
| | 中學 | 17 | 68.0% |
| | 大學或以上 | 6 | 24.0% |
| | 沒有資料 | 0 | 0.0% |



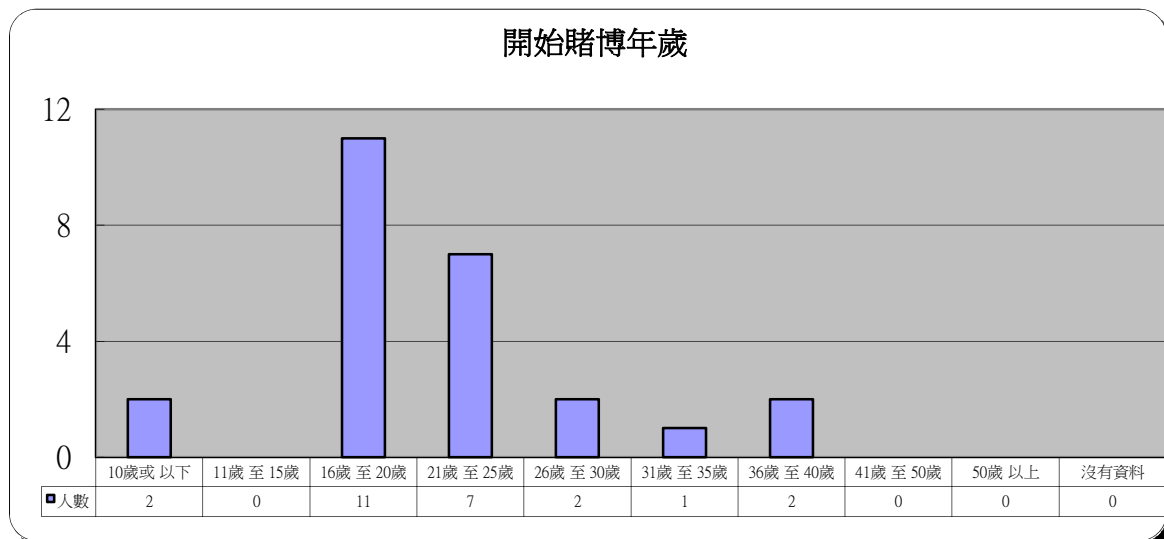
| 3 年齡 | 人數 | 百分比 |
|-----------|----|-------|
| 18歲 或以下 | 0 | 0.0% |
| 19歲 至 25歲 | 1 | 4.0% |
| 26歲 至 29歲 | 2 | 8.0% |
| 30歲 至 39歲 | 7 | 28.0% |
| 40歲 至 49歲 | 7 | 28.0% |
| 50歲 至 59歲 | 8 | 32.0% |
| 60歲 或以上 | 0 | 0.0% |



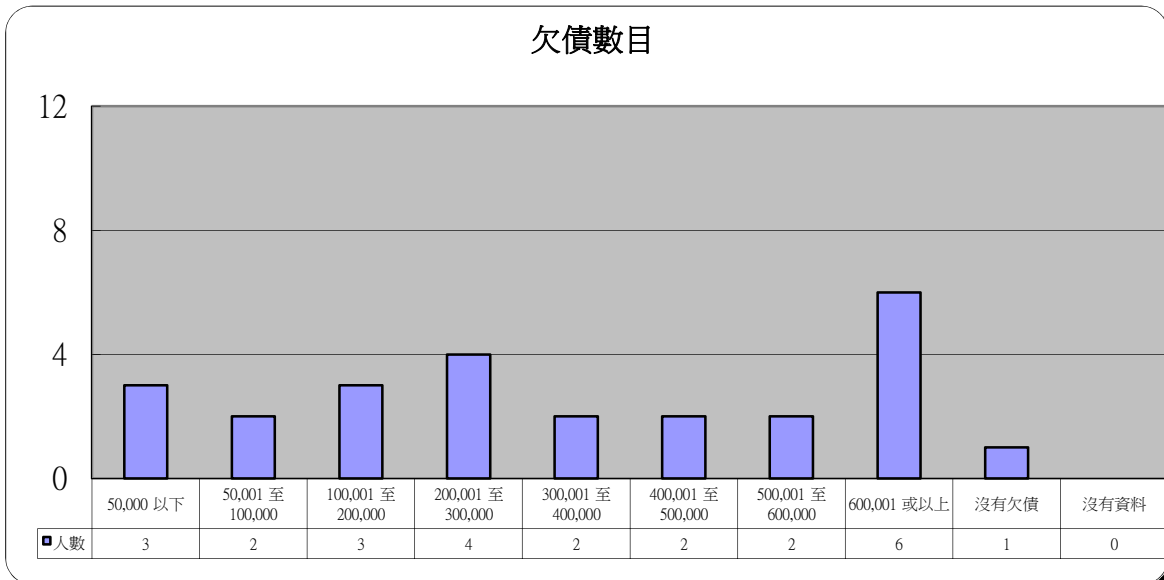
| 4 賭博年期 | 人數 | 百分比 |
|-----------|----|-------|
| 0年 至 5年 | 3 | 12.0% |
| 6年 至 10年 | 5 | 20.0% |
| 11年 至 15年 | 3 | 12.0% |
| 16年 至 20年 | 3 | 12.0% |
| 21年 至 30年 | 6 | 24.0% |
| 31年 至 40年 | 5 | 20.0% |
| 41年 至 50年 | 0 | 0.0% |
| 50年 以上 | 0 | 0.0% |
| 沒有資料 | 0 | 0.0% |



| 5 開始賭博年歲 | 人數 | 百分比 |
|----------|----|-------|
| 10歲或以下 | 2 | 8.0% |
| 11歲至15歲 | 0 | 0.0% |
| 16歲至20歲 | 11 | 44.0% |
| 21歲至25歲 | 7 | 28.0% |
| 26歲至30歲 | 2 | 8.0% |
| 31歲至35歲 | 1 | 4.0% |
| 36歲至40歲 | 2 | 8.0% |
| 41歲至50歲 | 0 | 0.0% |
| 50歲以上 | 0 | 0.0% |
| 沒有資料 | 0 | 0.0% |

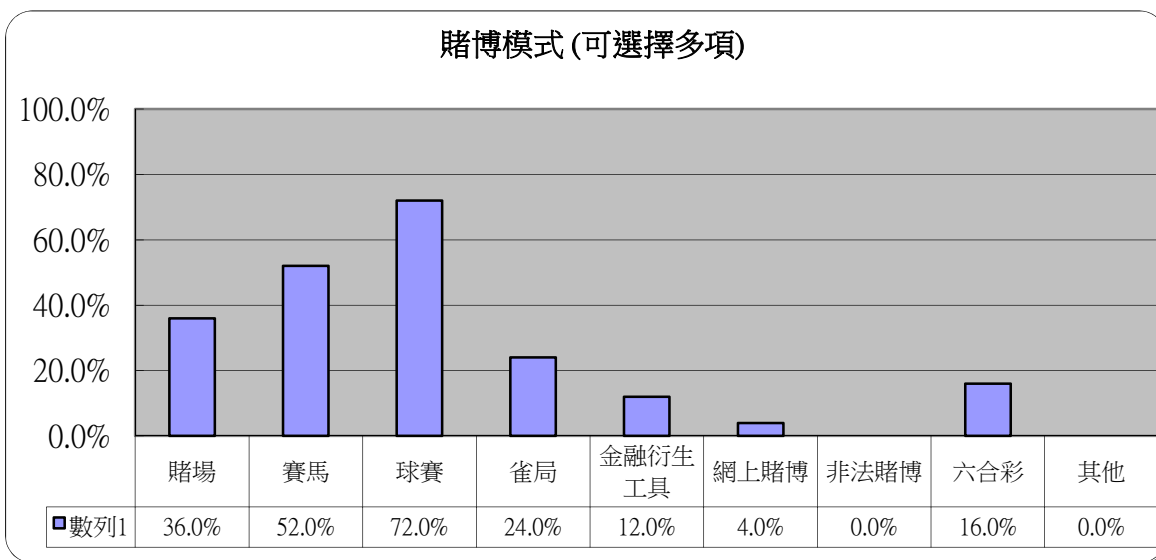


| 6 欠債數目 | 人數 | 百分比 |
|-------------------|----|-------|
| 50,000 以下 | 3 | 12.0% |
| 50,001 至 100,000 | 2 | 8.0% |
| 100,001 至 200,000 | 3 | 12.0% |
| 200,001 至 300,000 | 4 | 16.0% |
| 300,001 至 400,000 | 2 | 8.0% |
| 400,001 至 500,000 | 2 | 8.0% |
| 500,001 至 600,000 | 2 | 8.0% |
| 600,001 或以上 | 6 | 24.0% |
| 沒有欠債 | 1 | 4.0% |
| 沒有資料 | 0 | 0.0% |



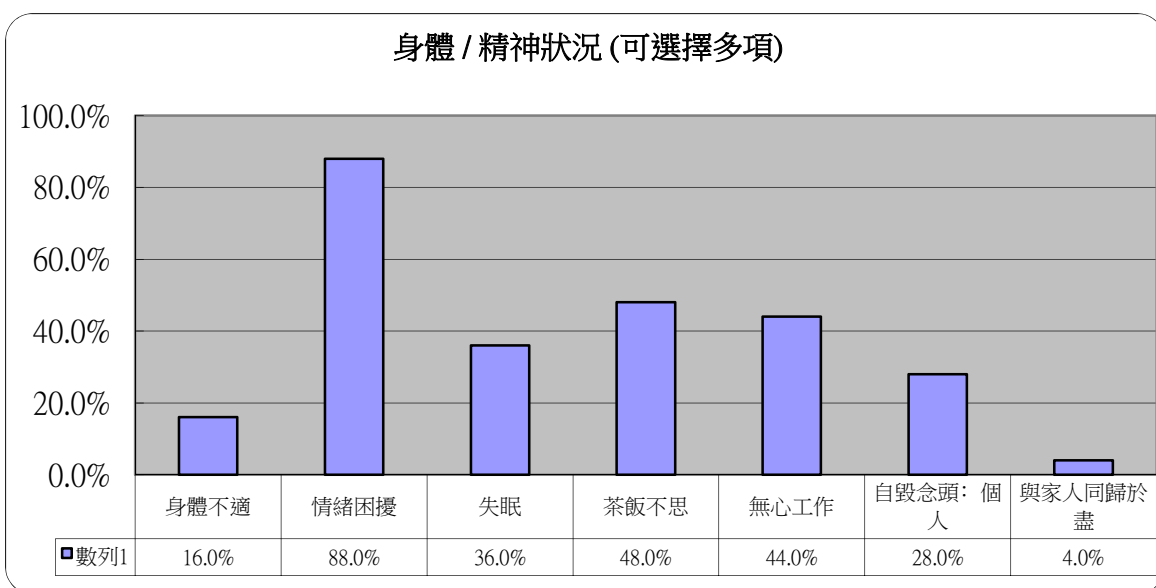
7 賭博模式 (可選擇多項)

| | 人數 | 百分比 |
|--------|----|-------|
| 賭場 | 9 | 36.0% |
| 賽馬 | 13 | 52.0% |
| 球賽 | 18 | 72.0% |
| 雀局 | 6 | 24.0% |
| 金融衍生工具 | 3 | 12.0% |
| 網上賭博 | 1 | 4.0% |
| 非法賭博 | 0 | 0.0% |
| 六合彩 | 4 | 16.0% |
| 其他 | 0 | 0.0% |



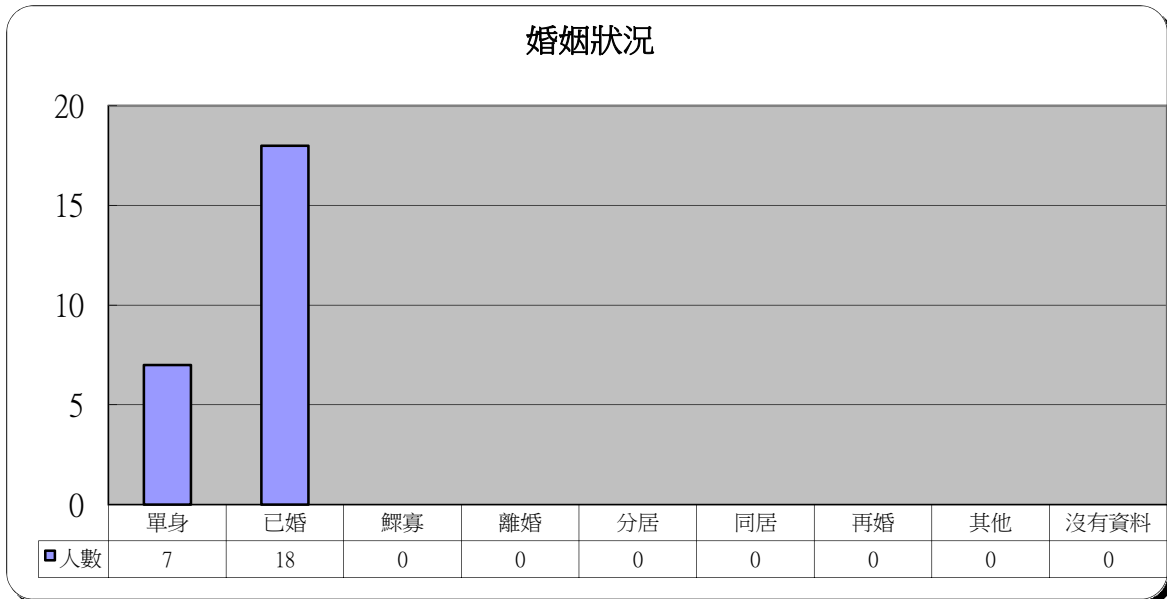
8 身體 / 精神狀況 (可選擇多項)

| | 人數 | 百分比 |
|---------|----|-------|
| 身體不適 | 4 | 16.0% |
| 情緒困擾 | 22 | 88.0% |
| 失眠 | 9 | 36.0% |
| 茶飯不思 | 12 | 48.0% |
| 無心工作 | 11 | 44.0% |
| 自毀念頭：個人 | 7 | 28.0% |
| 與家人同歸於盡 | 1 | 4.0% |



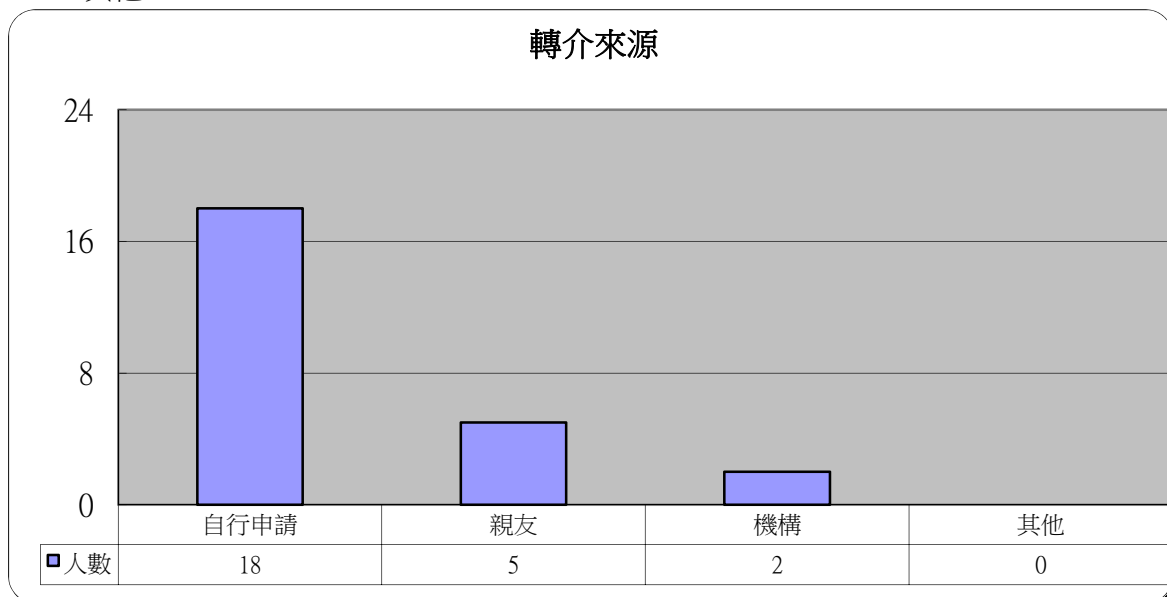
9 婚姻狀況

| | 人數 | 百分比 |
|------|----|-------|
| 單身 | 7 | 28.0% |
| 已婚 | 18 | 72.0% |
| 鰥寡 | 0 | 0.0% |
| 離婚 | 0 | 0.0% |
| 分居 | 0 | 0.0% |
| 同居 | 0 | 0.0% |
| 再婚 | 0 | 0.0% |
| 其他 | 0 | 0.0% |
| 沒有資料 | 0 | 0.0% |



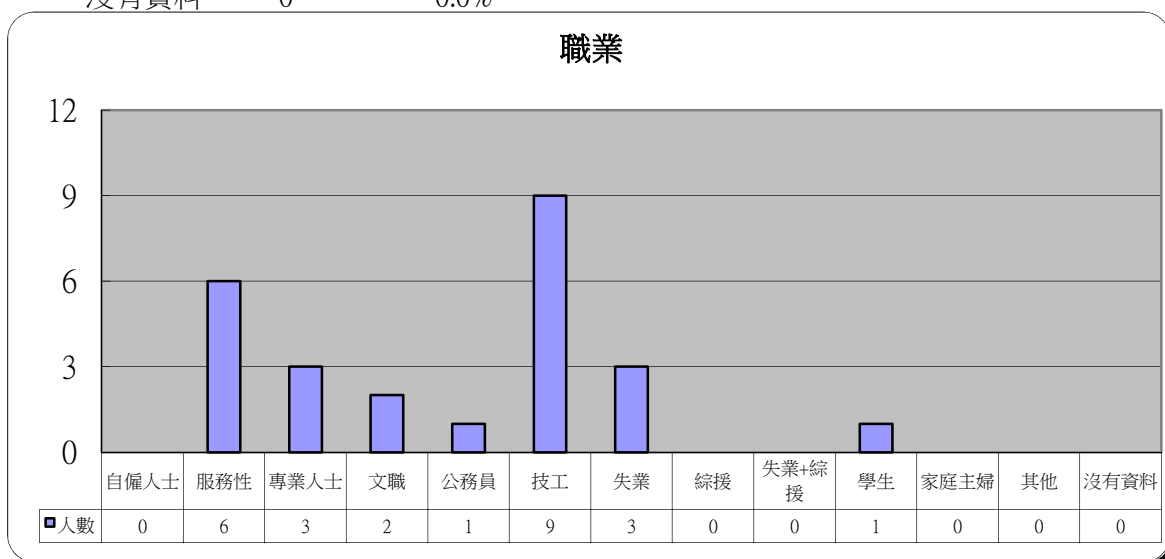
10 轉介來源

| | 人數 | 百分比 |
|------|----|-------|
| 自行申請 | 18 | 72.0% |
| 親友 | 5 | 20.0% |
| 機構 | 2 | 8.0% |
| 其他 | 0 | 0.0% |



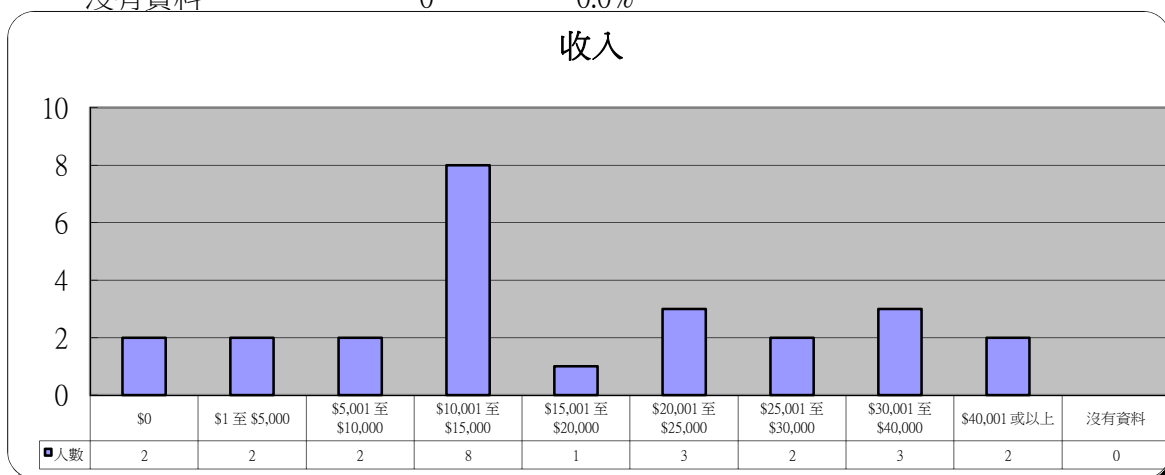
11 職業

| | 人數 | 百分比 |
|-------|----|-------|
| 自僱人士 | 0 | 0.0% |
| 服務性 | 6 | 24.0% |
| 專業人士 | 3 | 12.0% |
| 文職 | 2 | 8.0% |
| 公務員 | 1 | 4.0% |
| 技工 | 9 | 36.0% |
| 失業 | 3 | 12.0% |
| 綜援 | 0 | 0.0% |
| 失業+綜援 | 0 | 0.0% |
| 學生 | 1 | 4.0% |
| 家庭主婦 | 0 | 0.0% |
| 其他 | 0 | 0.0% |
| 沒有資料 | 0 | 0.0% |



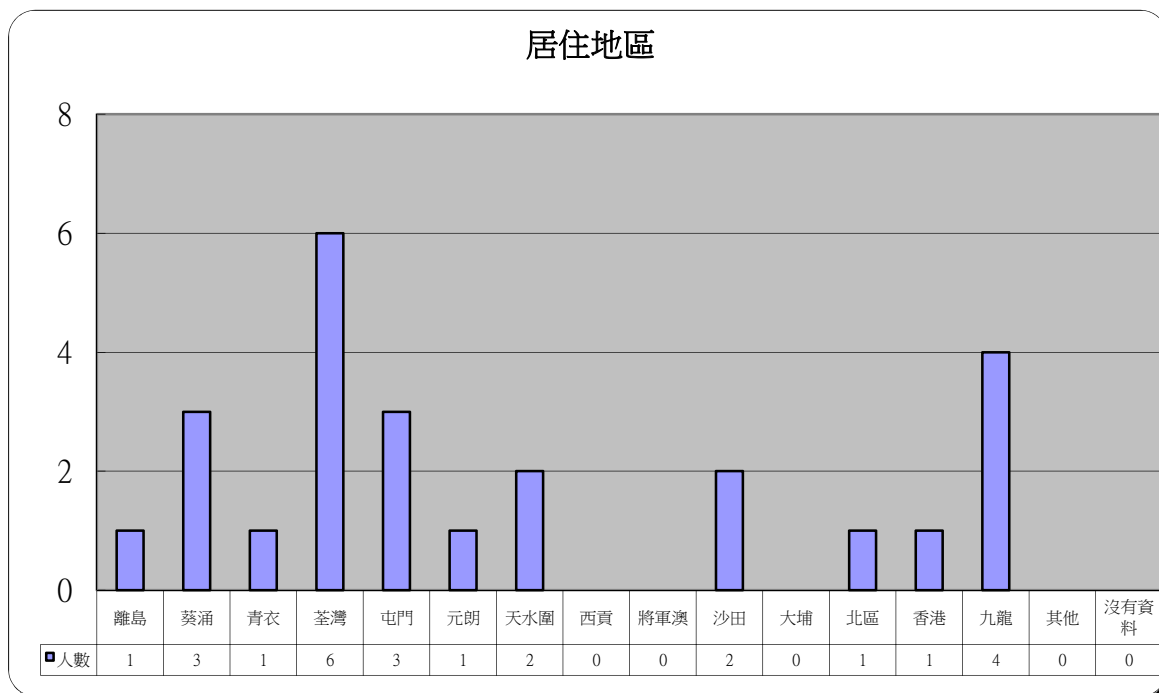
12 收入

| | 人數 | 百分比 |
|---------------------|----|-------|
| \$0 | 2 | 8.0% |
| \$1 至 \$5,000 | 2 | 8.0% |
| \$5,001 至 \$10,000 | 2 | 8.0% |
| \$10,001 至 \$15,000 | 8 | 32.0% |
| \$15,001 至 \$20,000 | 1 | 4.0% |
| \$20,001 至 \$25,000 | 3 | 12.0% |
| \$25,001 至 \$30,000 | 2 | 8.0% |
| \$30,001 至 \$40,000 | 3 | 12.0% |
| \$40,001 或以上 | 2 | 8.0% |
| 沒有資料 | 0 | 0.0% |



13 居住地區

| | 人數 | 百分比 | | 人數 | 百分比 |
|-----|----|-------|------|----|-------|
| 離島 | 1 | 4.0% | 將軍澳 | 0 | 0.0% |
| 葵涌 | 3 | 12.0% | 沙田 | 2 | 8.0% |
| 青衣 | 1 | 4.0% | 大埔 | 0 | 0.0% |
| 荃灣 | 6 | 24.0% | 北區 | 1 | 4.0% |
| 屯門 | 3 | 12.0% | 香港 | 1 | 4.0% |
| 元朗 | 1 | 4.0% | 九龍 | 4 | 16.0% |
| 天水圍 | 2 | 8.0% | 其他 | 0 | 0.0% |
| 西貢 | 0 | 0.0% | 沒有資料 | 0 | 0.0% |



14 其他求助問題 (可選擇多項)

| | 人數 | 百分比 |
|-------|----|-------|
| 家庭問題 | 22 | 88.0% |
| 工作 | 6 | 24.0% |
| 精神健康 | 6 | 24.0% |
| 財務及債務 | 24 | 96.0% |

