



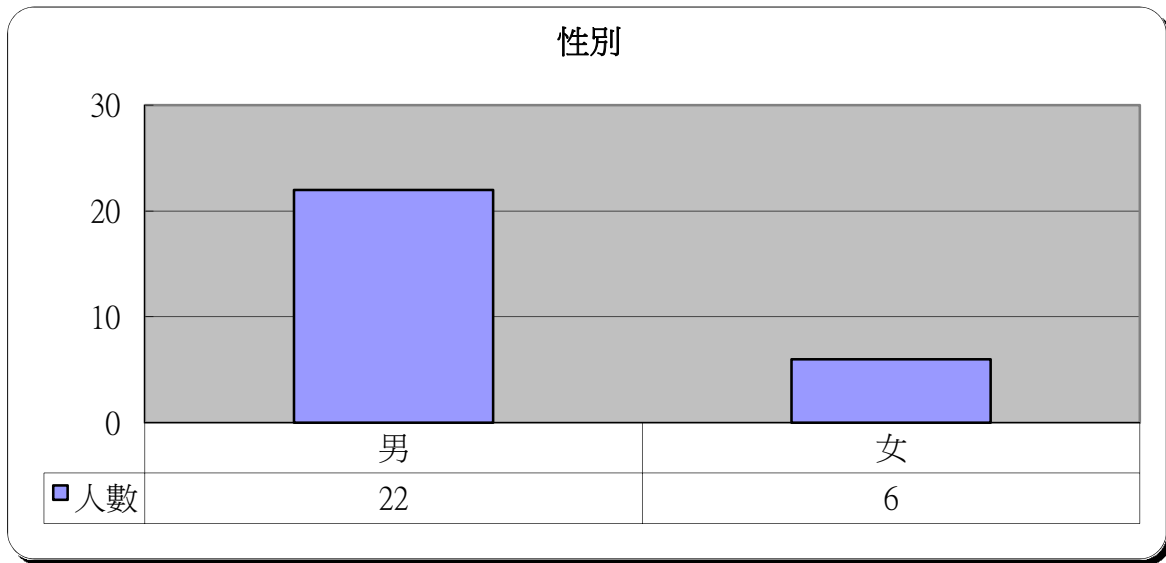
明愛展晴中心 問題賭徒個案資料統計



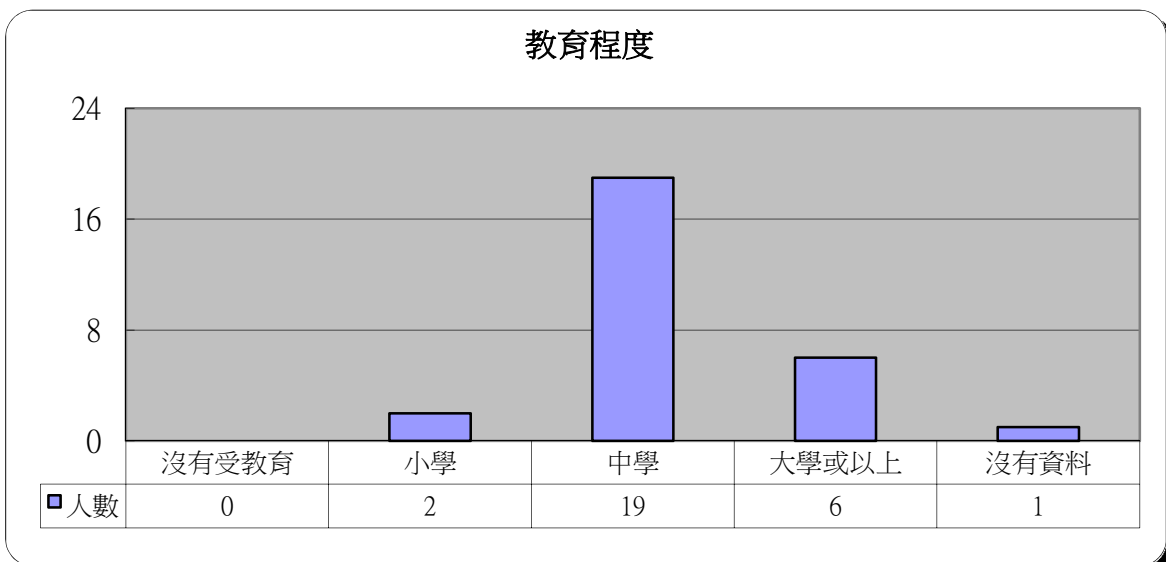
統計時期： 2014年9月

總個案數目： 28

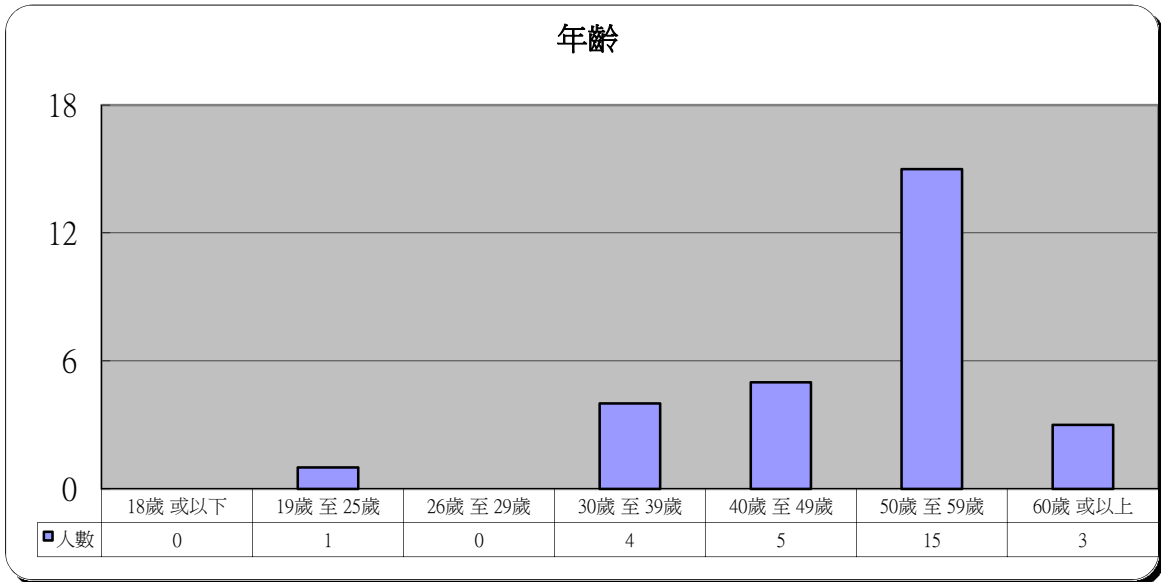
1	性別	人數	百分比
	男	22	78.6%
	女	6	21.4%



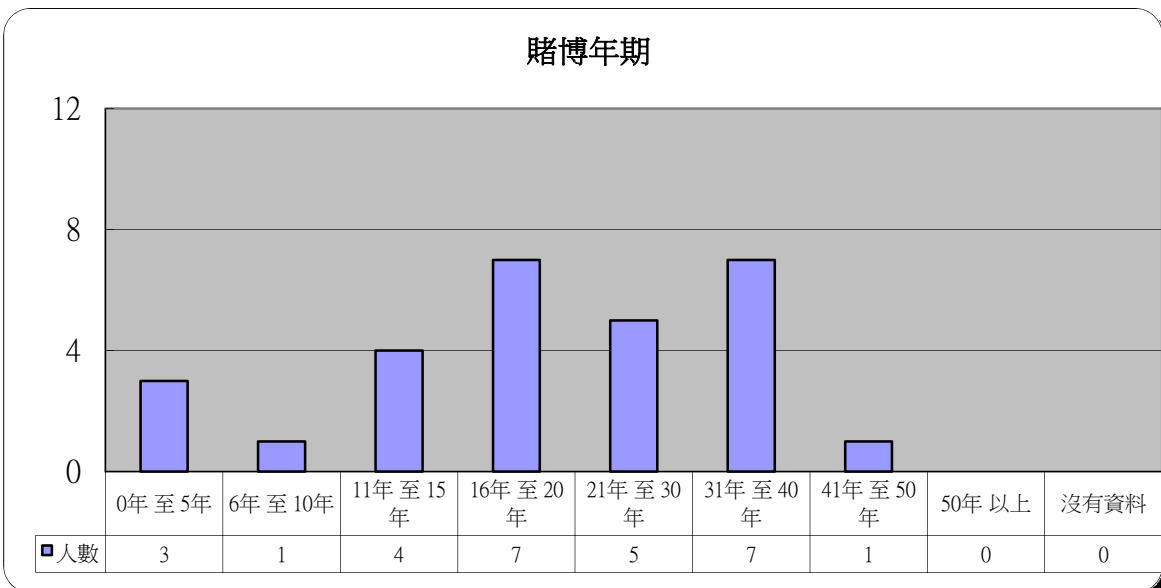
2	教育程度	人數	百分比
	沒有受教育	0	0.0%
	小學	2	7.1%
	中學	19	67.9%
	大學或以上	6	21.4%
	沒有資料	1	3.6%



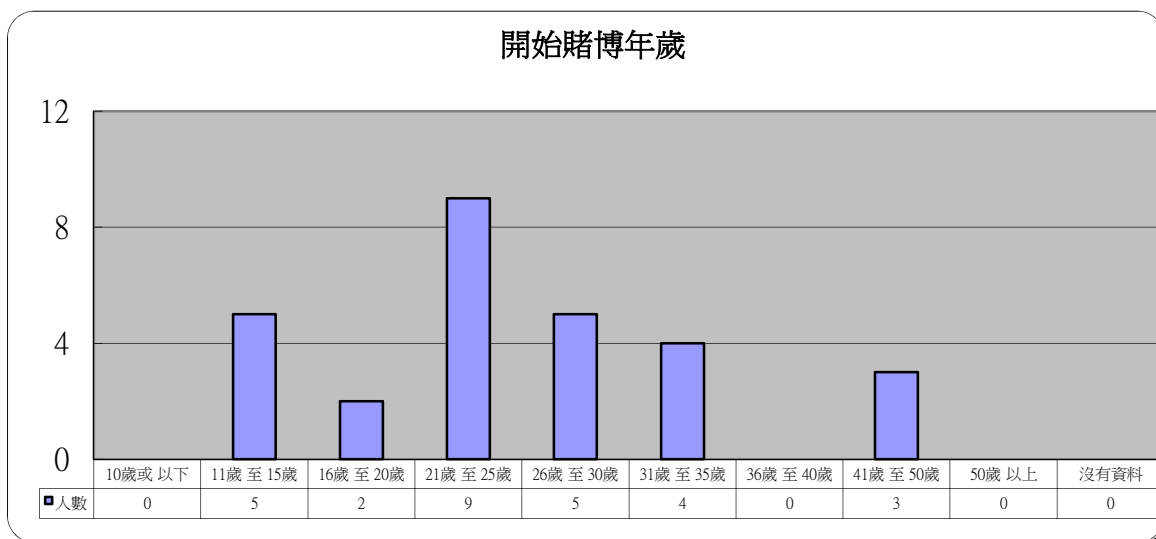
3 年齡	人數	百分比
18歲 或以下	0	0.0%
19歲 至 25歲	1	3.6%
26歲 至 29歲	0	0.0%
30歲 至 39歲	4	14.3%
40歲 至 49歲	5	17.9%
50歲 至 59歲	15	53.6%
60歲 或以上	3	10.7%



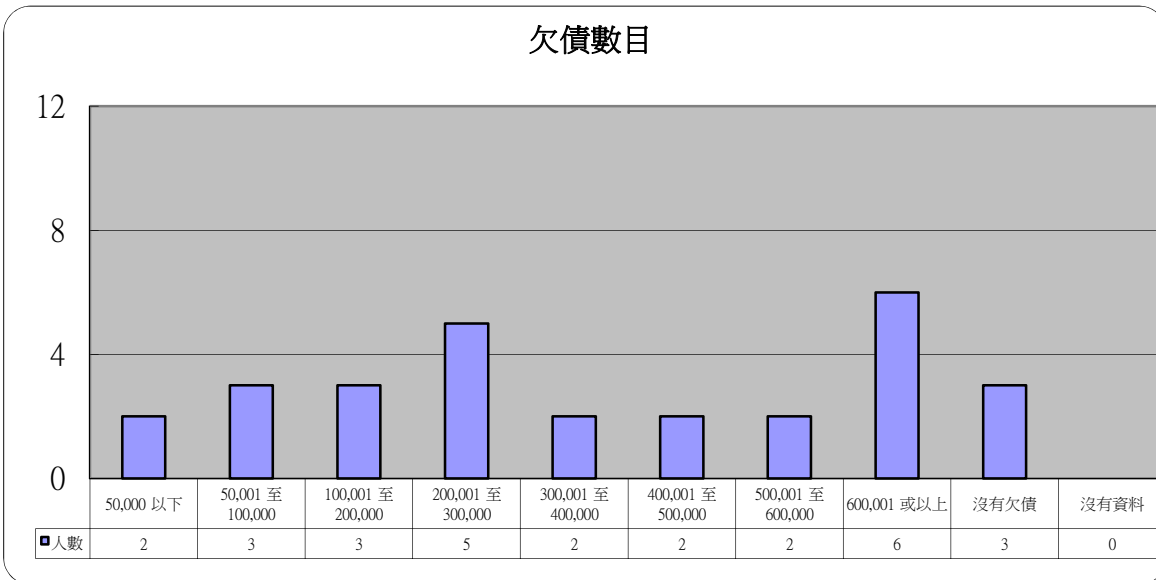
4 賭博年期	人數	百分比
0年 至 5年	3	10.7%
6年 至 10年	1	3.6%
11年 至 15年	4	14.3%
16年 至 20年	7	25.0%
21年 至 30年	5	17.9%
31年 至 40年	7	25.0%
41年 至 50年	1	3.6%
50年 以上	0	0.0%
沒有資料	0	0.0%



5 開始賭博年歲	人數	百分比
10歲或以下	0	0.0%
11歲至15歲	5	17.9%
16歲至20歲	2	7.1%
21歲至25歲	9	32.1%
26歲至30歲	5	17.9%
31歲至35歲	4	14.3%
36歲至40歲	0	0.0%
41歲至50歲	3	10.7%
50歲以上	0	0.0%
沒有資料	0	0.0%

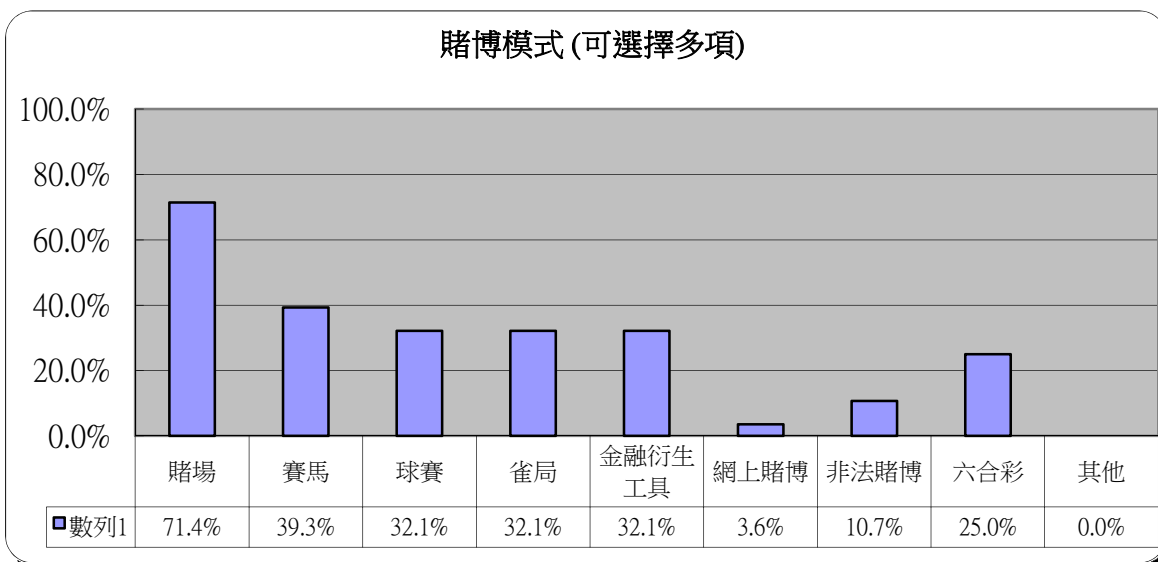


6 欠債數目	人數	百分比
50,000 以下	2	7.1%
50,001 至 100,000	3	10.7%
100,001 至 200,000	3	10.7%
200,001 至 300,000	5	17.9%
300,001 至 400,000	2	7.1%
400,001 至 500,000	2	7.1%
500,001 至 600,000	2	7.1%
600,001 或以上	6	21.4%
沒有欠債	3	10.7%
沒有資料	0	0.0%



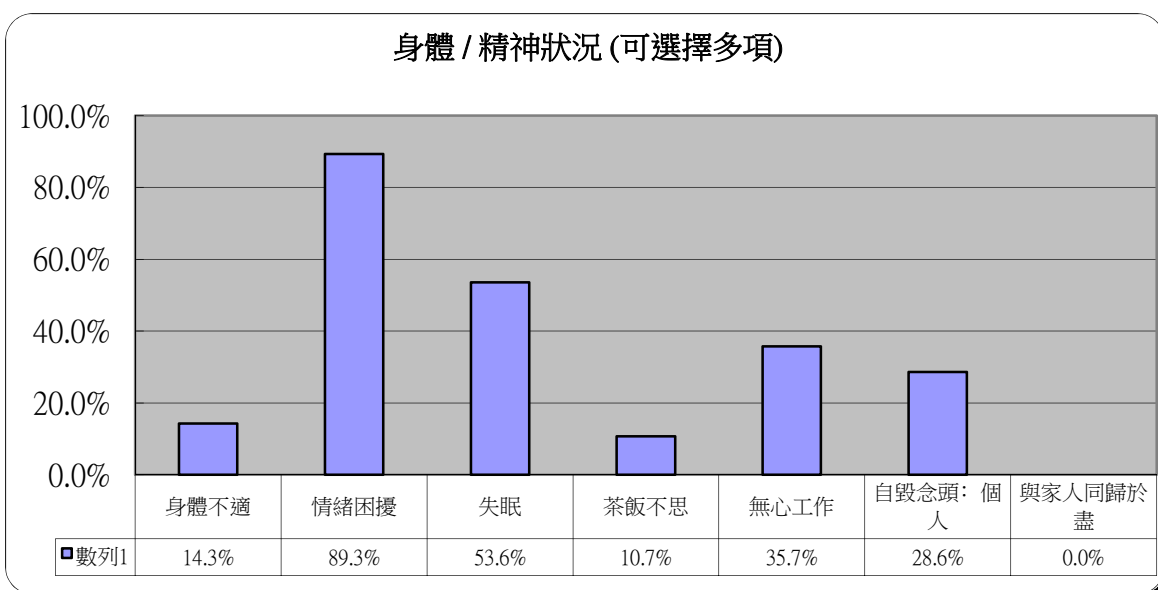
7 賭博模式 (可選擇多項)

	人數	百分比
賭場	20	71.4%
賽馬	11	39.3%
球賽	9	32.1%
雀局	9	32.1%
金融衍生工具	9	32.1%
網上賭博	1	3.6%
非法賭博	3	10.7%
六合彩	7	25.0%
其他	0	0.0%



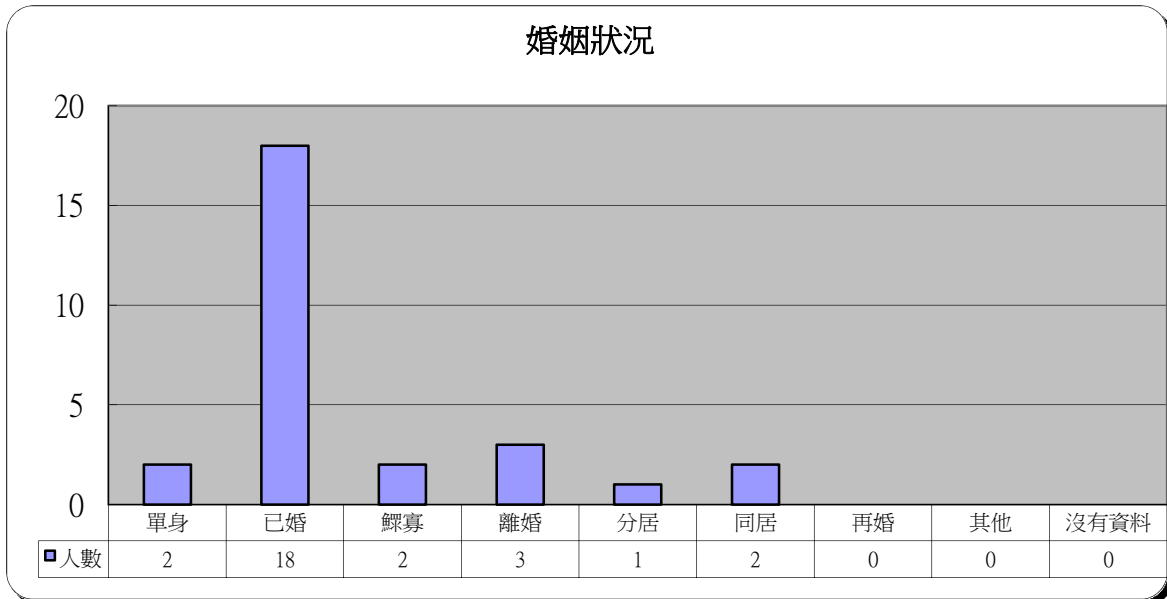
8 身體 / 精神狀況 (可選擇多項)

	人數	百分比
身體不適	4	14.3%
情緒困擾	25	89.3%
失眠	15	53.6%
茶飯不思	3	10.7%
無心工作	10	35.7%
自毀念頭：個人	8	28.6%
與家人同歸於盡	0	0.0%



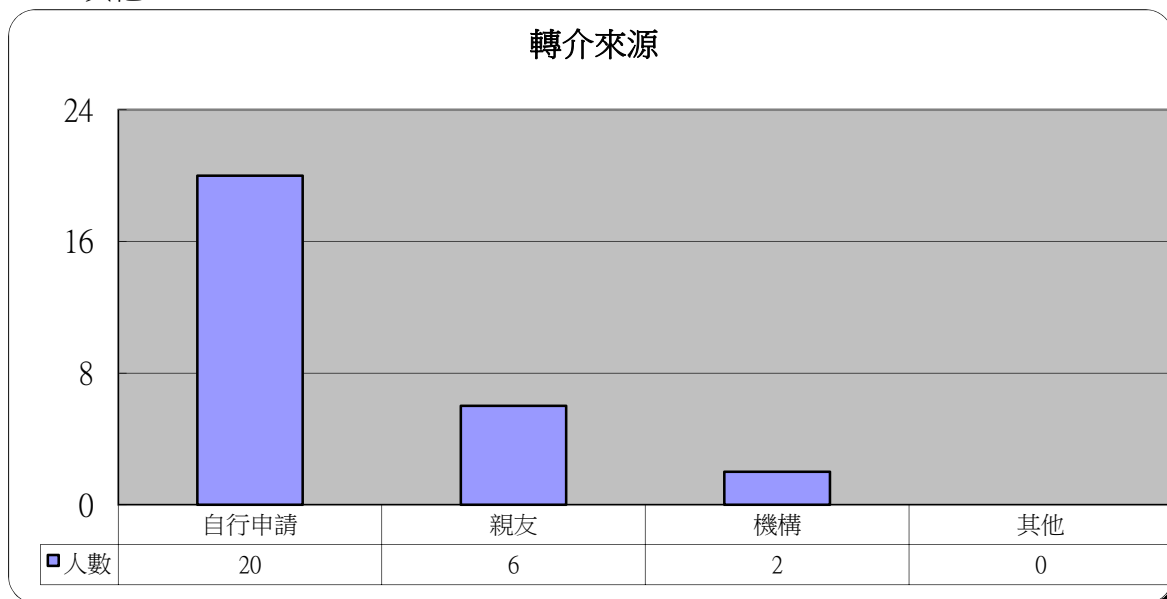
9 婚姻狀況

	人數	百分比
單身	2	7.1%
已婚	18	64.3%
鰥寡	2	7.1%
離婚	3	10.7%
分居	1	3.6%
同居	2	7.1%
再婚	0	0.0%
其他	0	0.0%
沒有資料	0	0.0%



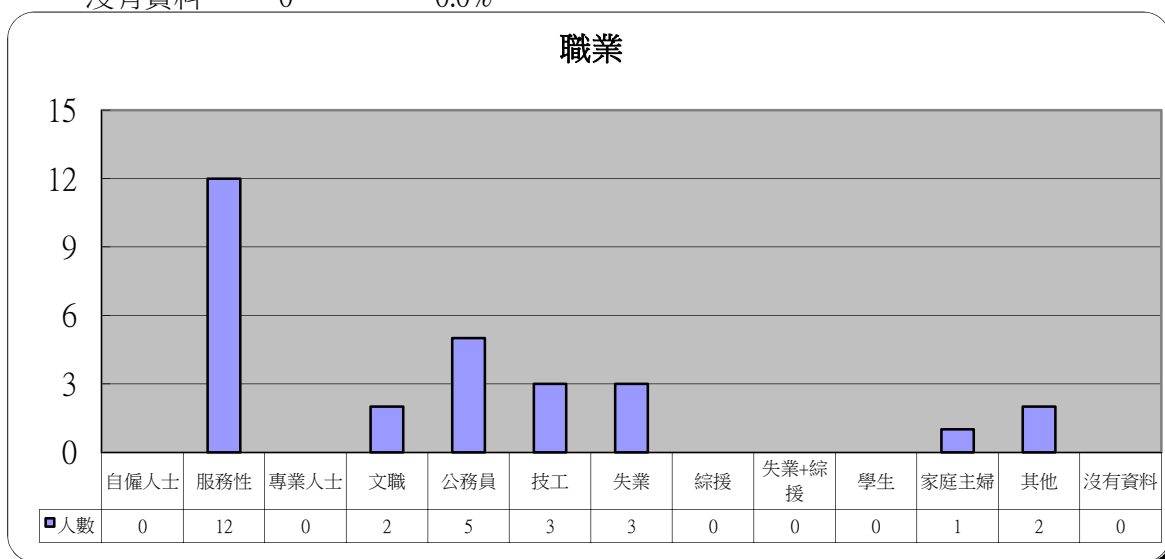
10 轉介來源

	人數	百分比
自行申請	20	71.4%
親友	6	21.4%
機構	2	7.1%
其他	0	0.0%



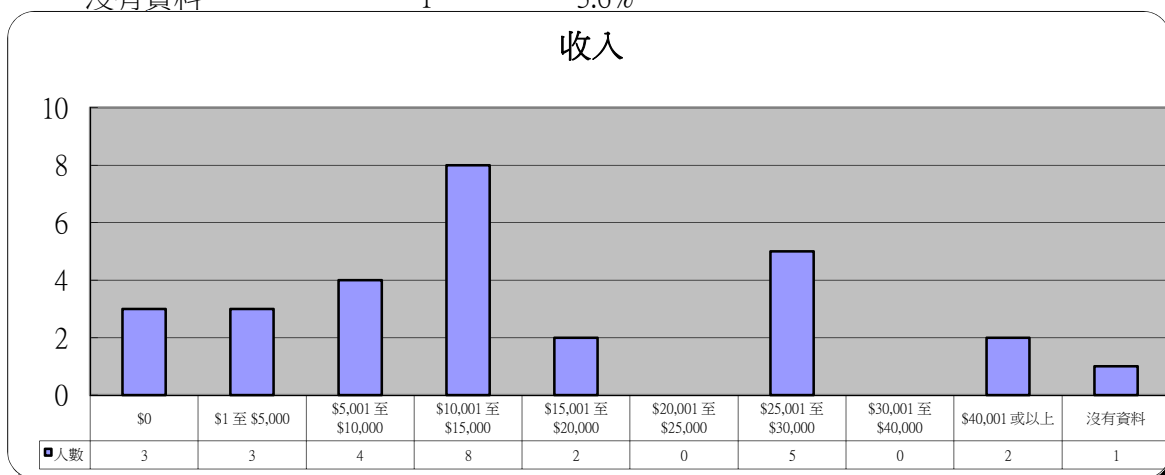
11 職業

	人數	百分比
自僱人士	0	0.0%
服務性	12	42.9%
專業人士	0	0.0%
文職	2	7.1%
公務員	5	17.9%
技工	3	10.7%
失業	3	10.7%
綜援	0	0.0%
失業+綜援	0	0.0%
學生	0	0.0%
家庭主婦	1	3.6%
其他	2	7.1%
沒有資料	0	0.0%



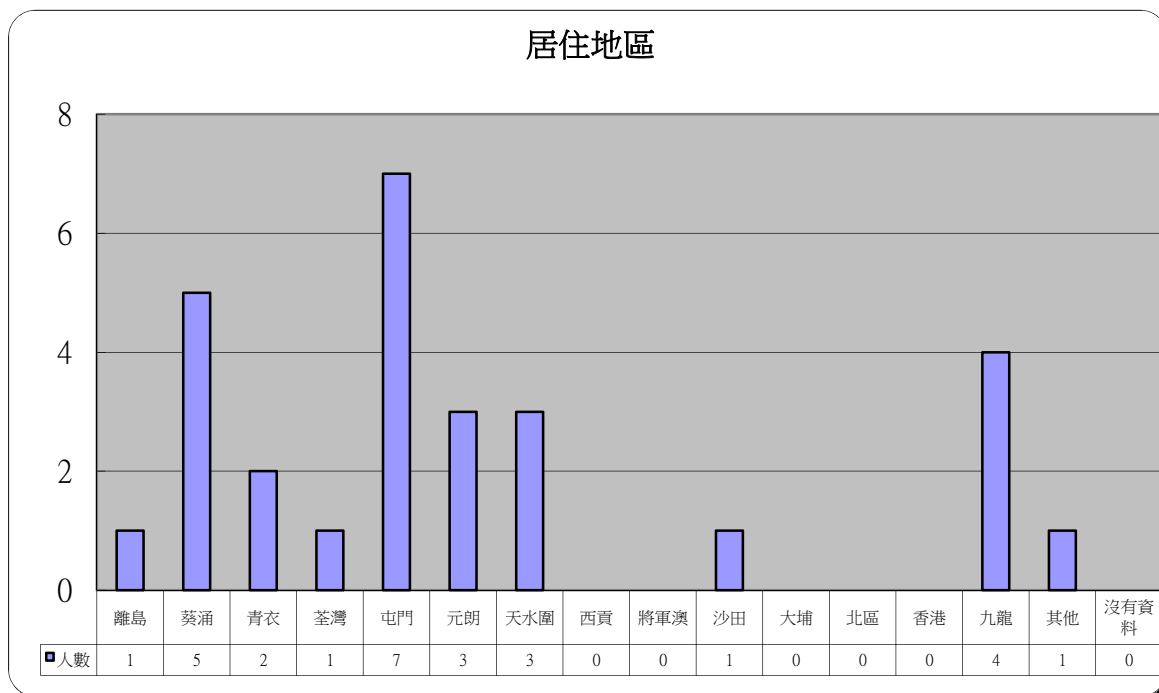
12 收入

	人數	百分比
\$0	3	10.7%
\$1 至 \$5,000	3	10.7%
\$5,001 至 \$10,000	4	14.3%
\$10,001 至 \$15,000	8	28.6%
\$15,001 至 \$20,000	2	7.1%
\$20,001 至 \$25,000	0	0.0%
\$25,001 至 \$30,000	5	17.9%
\$30,001 至 \$40,000	0	0.0%
\$40,001 或以上	2	7.1%
沒有資料	1	3.6%



13 居住地區

	人數	百分比		人數	百分比
離島	1	3.6%	將軍澳	0	0.0%
葵涌	5	17.9%	沙田	1	3.6%
青衣	2	7.1%	大埔	0	0.0%
荃灣	1	3.6%	北區	0	0.0%
屯門	7	25.0%	香港	0	0.0%
元朗	3	10.7%	九龍	4	14.3%
天水圍	3	10.7%	其他	1	3.6%
西貢	0	0.0%	沒有資料	0	0.0%



14 其他求助問題 (可選擇多項)

	人數	百分比
家庭問題	22	78.6%
工作	7	25.0%
精神健康	7	25.0%
財務及債務	23	82.1%

