



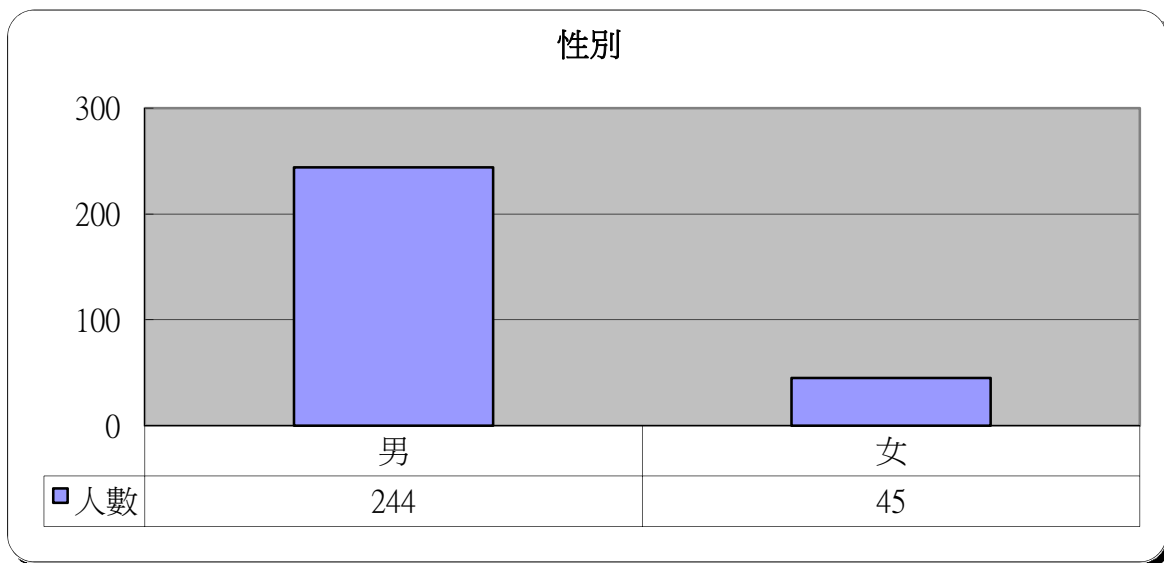
明愛展晴中心 問題賭徒個案資料統計



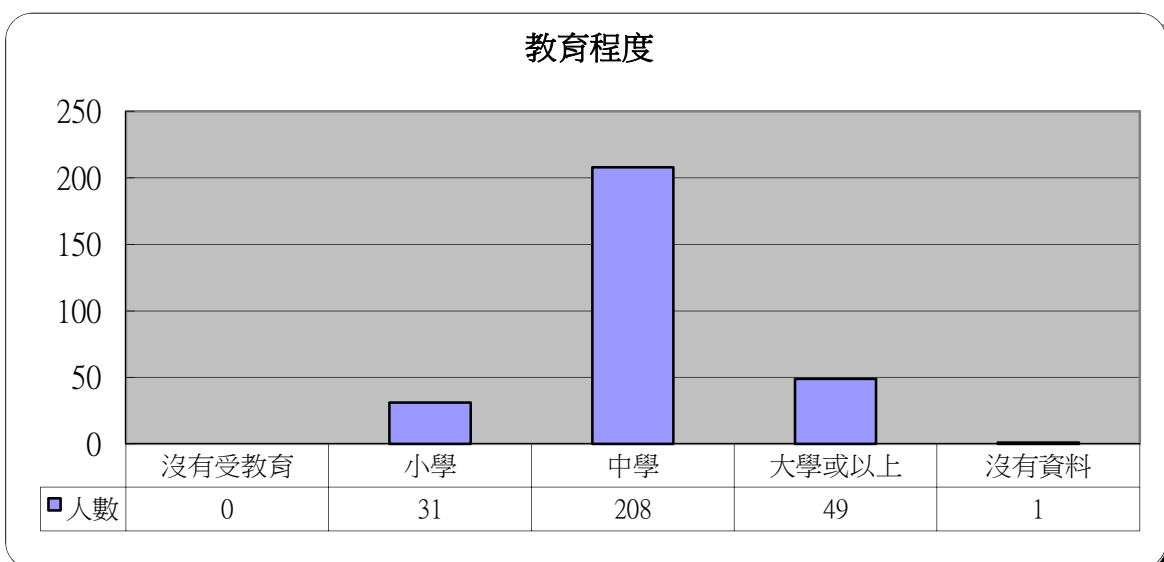
統計時期： 2015年

總個案數目： 289

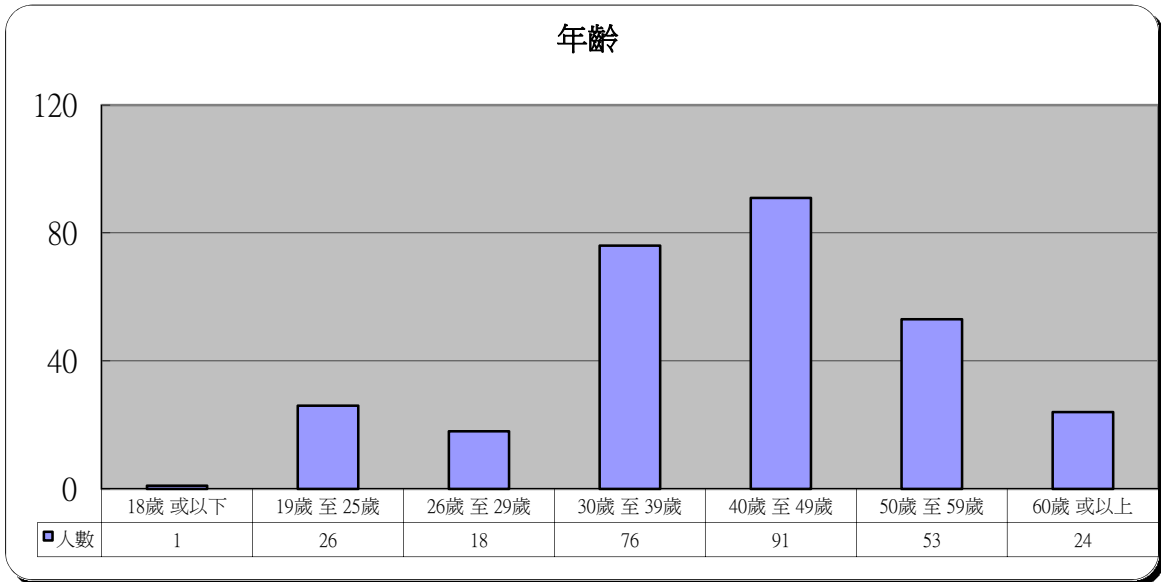
1	性別	人數	百分比
	男	244	84.4%
	女	45	15.6%



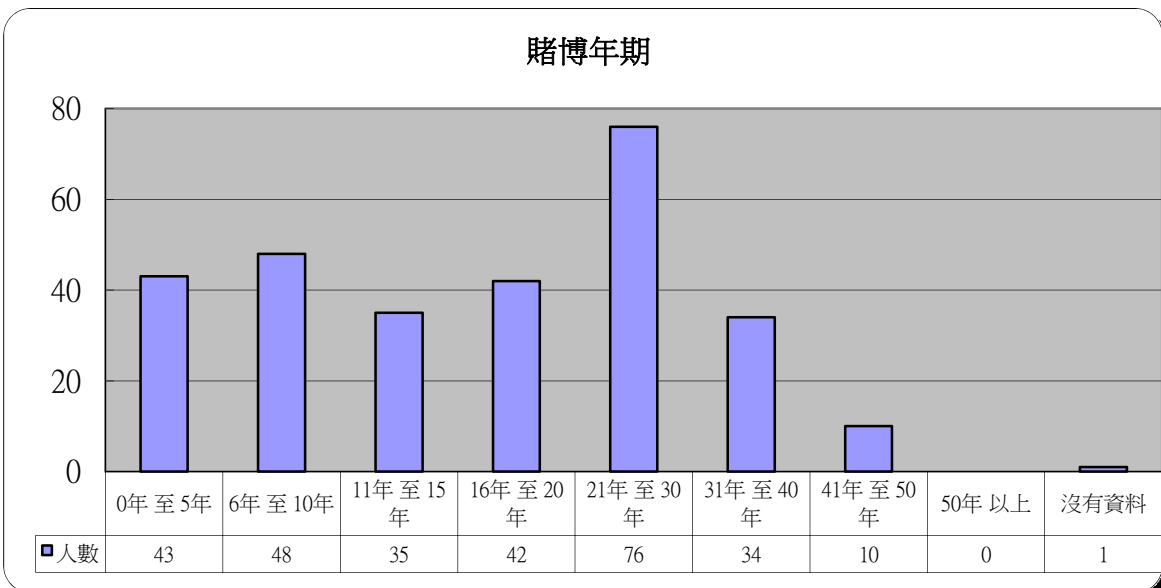
2	教育程度	人數	百分比
	沒有受教育	0	0.0%
	小學	31	10.7%
	中學	208	72.0%
	大學或以上	49	17.0%
	沒有資料	1	0.3%



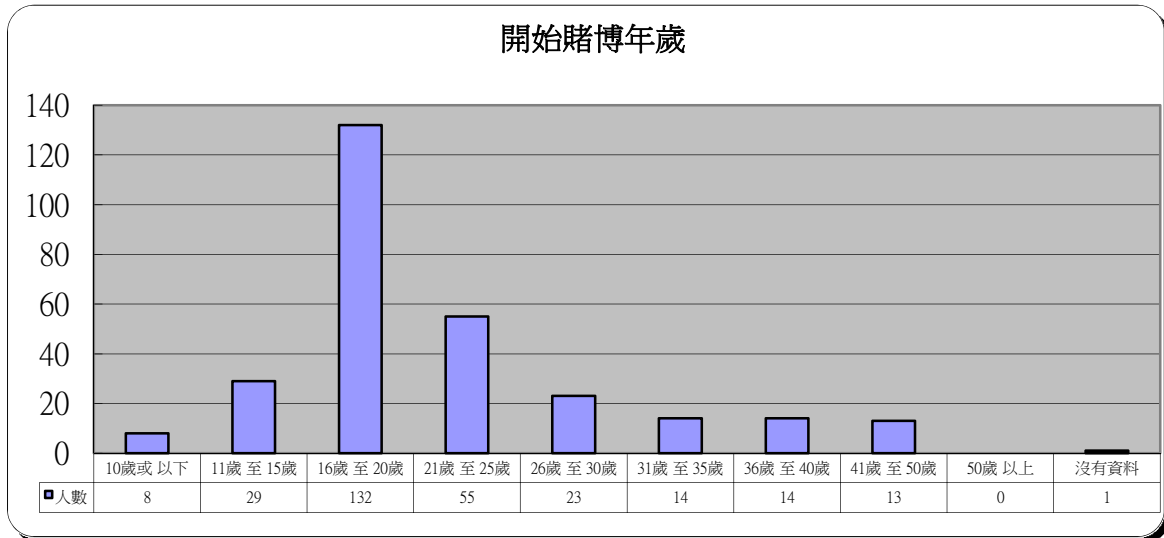
3 年齡	人數	百分比
18歲 或以下	1	0.3%
19歲 至 25歲	26	9.0%
26歲 至 29歲	18	6.2%
30歲 至 39歲	76	26.3%
40歲 至 49歲	91	31.5%
50歲 至 59歲	53	18.3%
60歲 或以上	24	8.3%



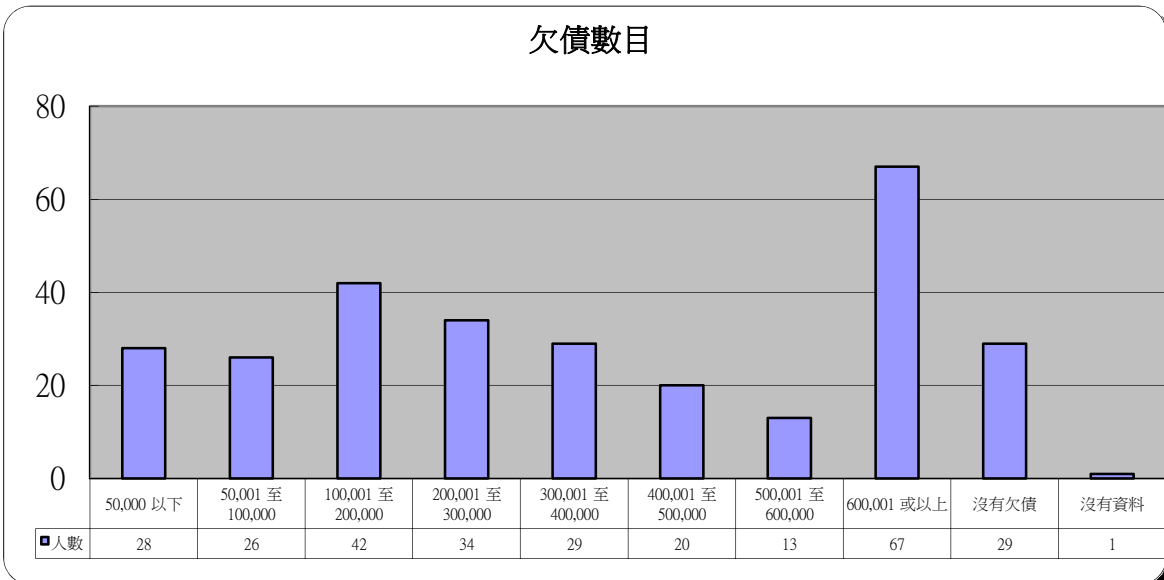
4 賭博年期	人數	百分比
0年 至 5年	43	14.9%
6年 至 10年	48	16.6%
11年 至 15年	35	12.1%
16年 至 20年	42	14.5%
21年 至 30年	76	26.3%
31年 至 40年	34	11.8%
41年 至 50年	10	3.5%
50年 以上	0	0.0%
沒有資料	1	0.3%



5 開始賭博年歲	人數	百分比
10歲或以下	8	2.8%
11歲至15歲	29	10.0%
16歲至20歲	132	45.7%
21歲至25歲	55	19.0%
26歲至30歲	23	8.0%
31歲至35歲	14	4.8%
36歲至40歲	14	4.8%
41歲至50歲	13	4.5%
50歲以上	0	0.0%
沒有資料	1	0.3%

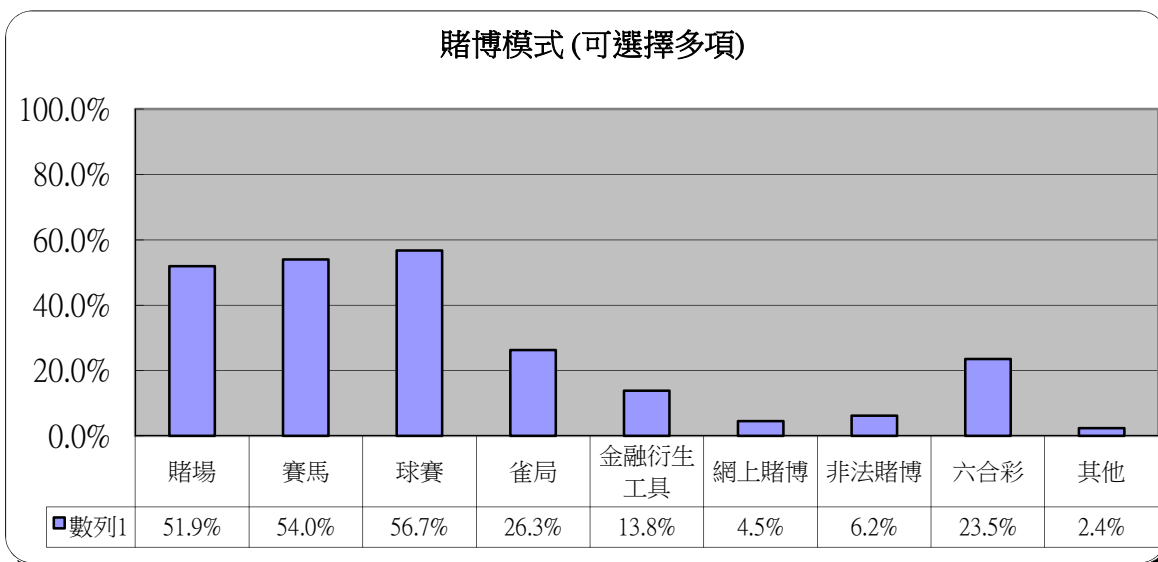


6 欠債數目	人數	百分比
50,000 以下	28	9.7%
50,001 至 100,000	26	9.0%
100,001 至 200,000	42	14.5%
200,001 至 300,000	34	11.8%
300,001 至 400,000	29	10.0%
400,001 至 500,000	20	6.9%
500,001 至 600,000	13	4.5%
600,001 或以上	67	23.2%
沒有欠債	29	10.0%
沒有資料	1	0.3%



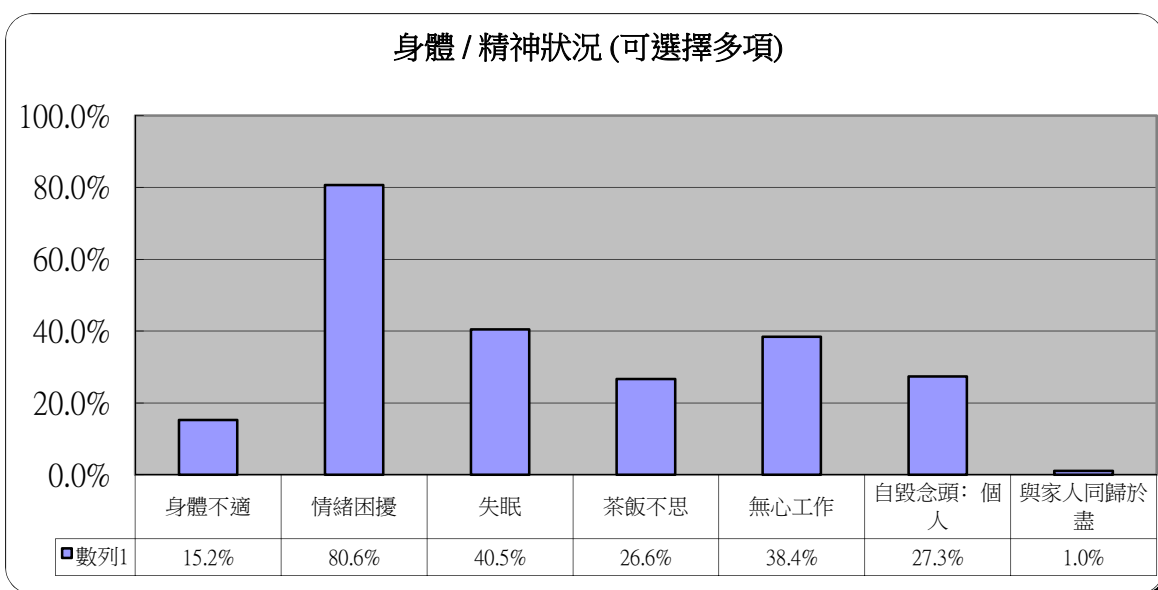
7 賭博模式 (可選擇多項)

	人數	百分比
賭場	150	51.9%
賽馬	156	54.0%
球賽	164	56.7%
雀局	76	26.3%
金融衍生工具	40	13.8%
網上賭博	13	4.5%
非法賭博	18	6.2%
六合彩	68	23.5%
其他	7	2.4%



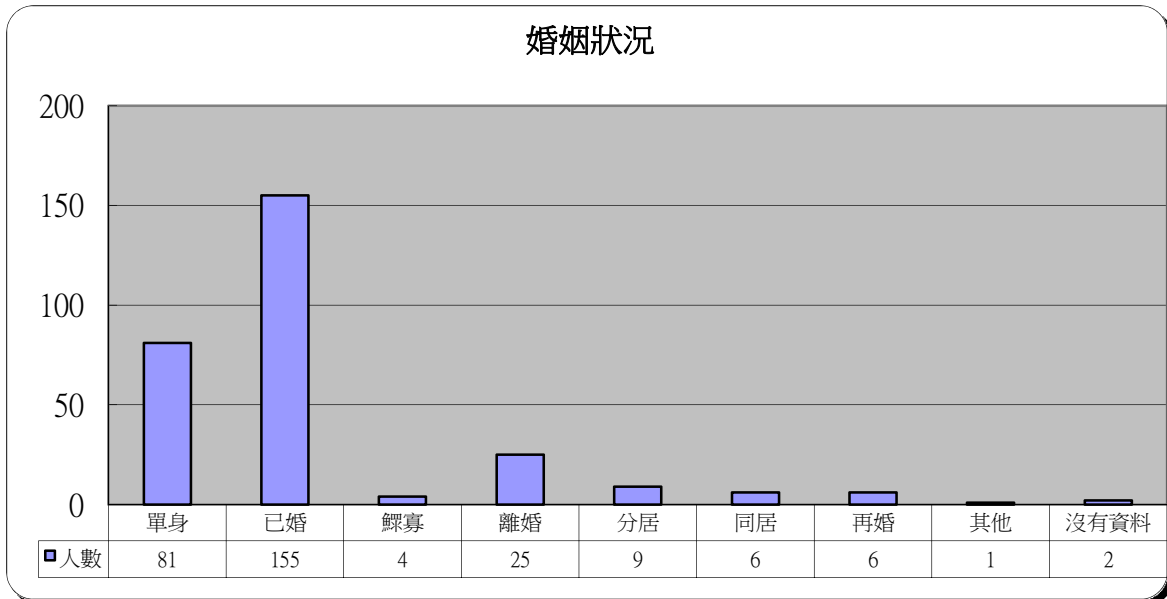
8 身體 / 精神狀況 (可選擇多項)

	人數	百分比
身體不適	44	15.2%
情緒困擾	233	80.6%
失眠	117	40.5%
茶飯不思	77	26.6%
無心工作	111	38.4%
自毀念頭：個人	79	27.3%
與家人同歸於盡	3	1.0%



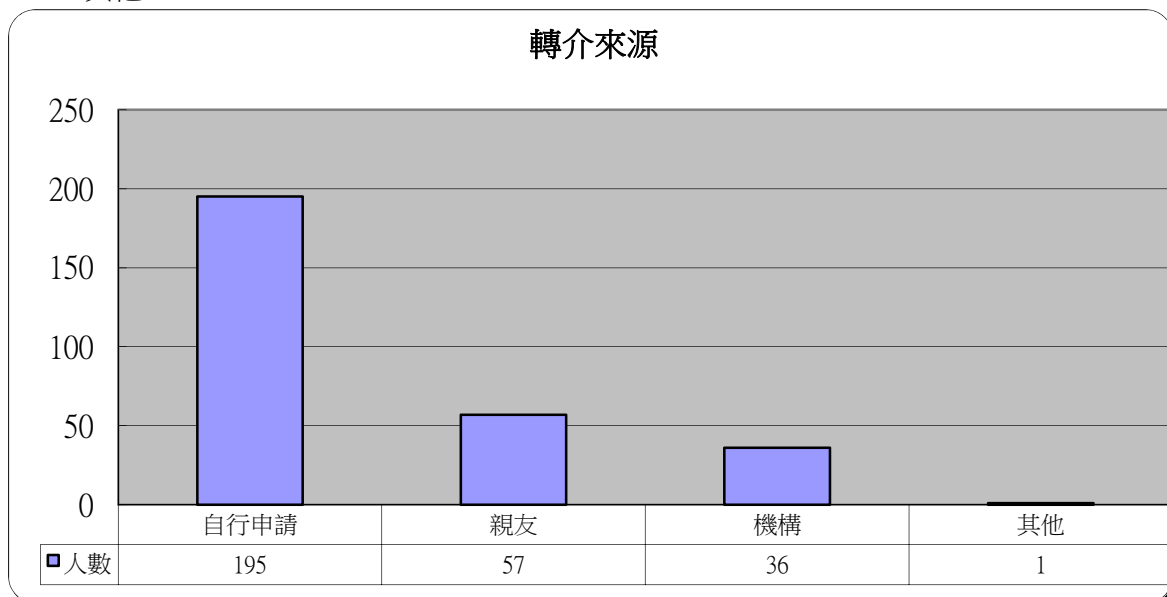
9 婚姻狀況

	人數	百分比
單身	81	28.0%
已婚	155	53.6%
鰥寡	4	1.4%
離婚	25	8.7%
分居	9	3.1%
同居	6	2.1%
再婚	6	2.1%
其他	1	0.3%
沒有資料	2	0.7%



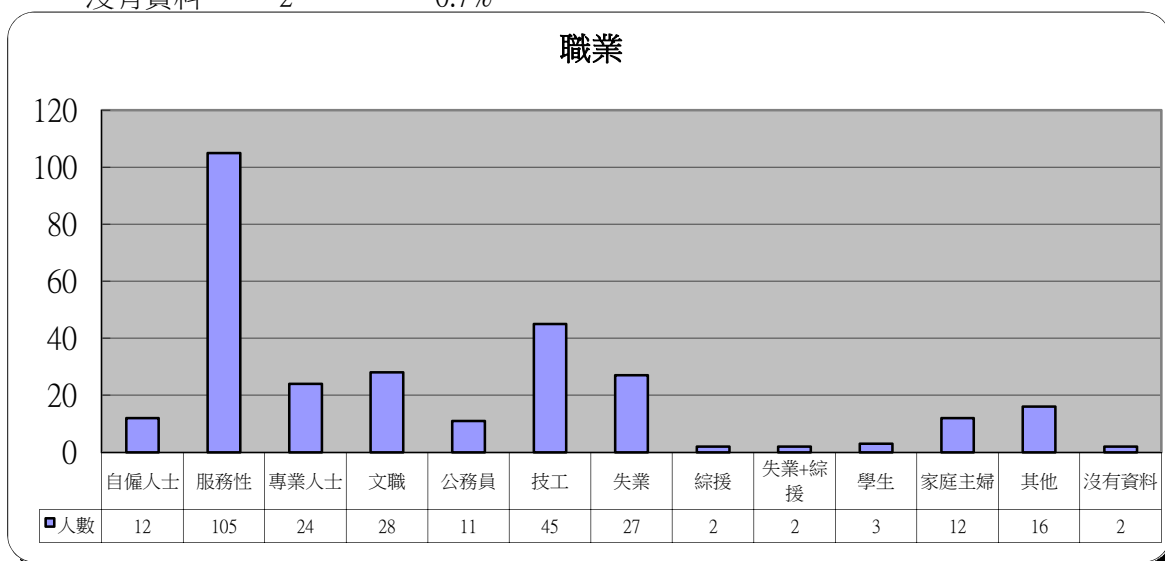
10 轉介來源

	人數	百分比
自行申請	195	67.5%
親友	57	19.7%
機構	36	12.5%
其他	1	0.3%



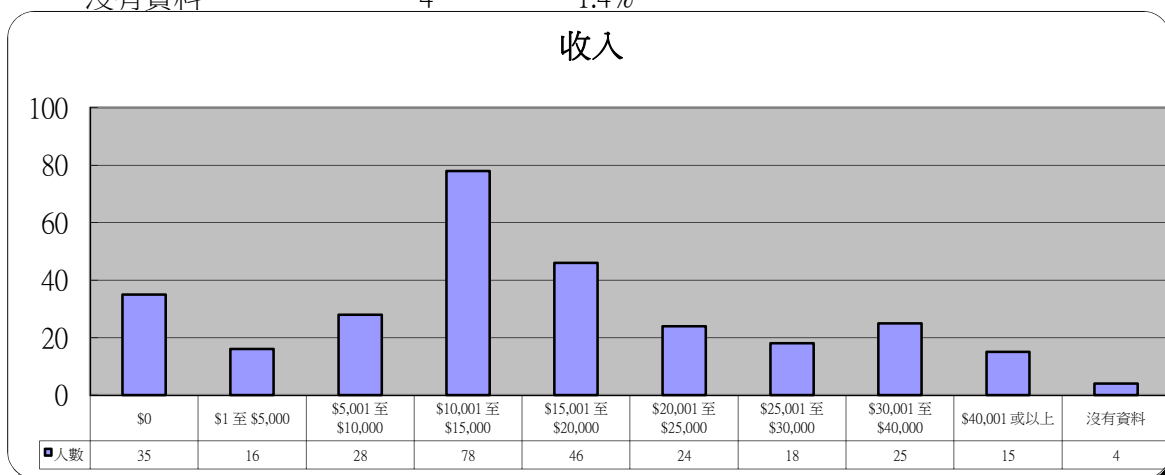
11 職業

	人數	百分比
自僱人士	12	4.2%
服務性	105	36.3%
專業人士	24	8.3%
文職	28	9.7%
公務員	11	3.8%
技工	45	15.6%
失業	27	9.3%
綜援	2	0.7%
失業+綜援	2	0.7%
學生	3	1.0%
家庭主婦	12	4.2%
其他	16	5.5%
沒有資料	2	0.7%



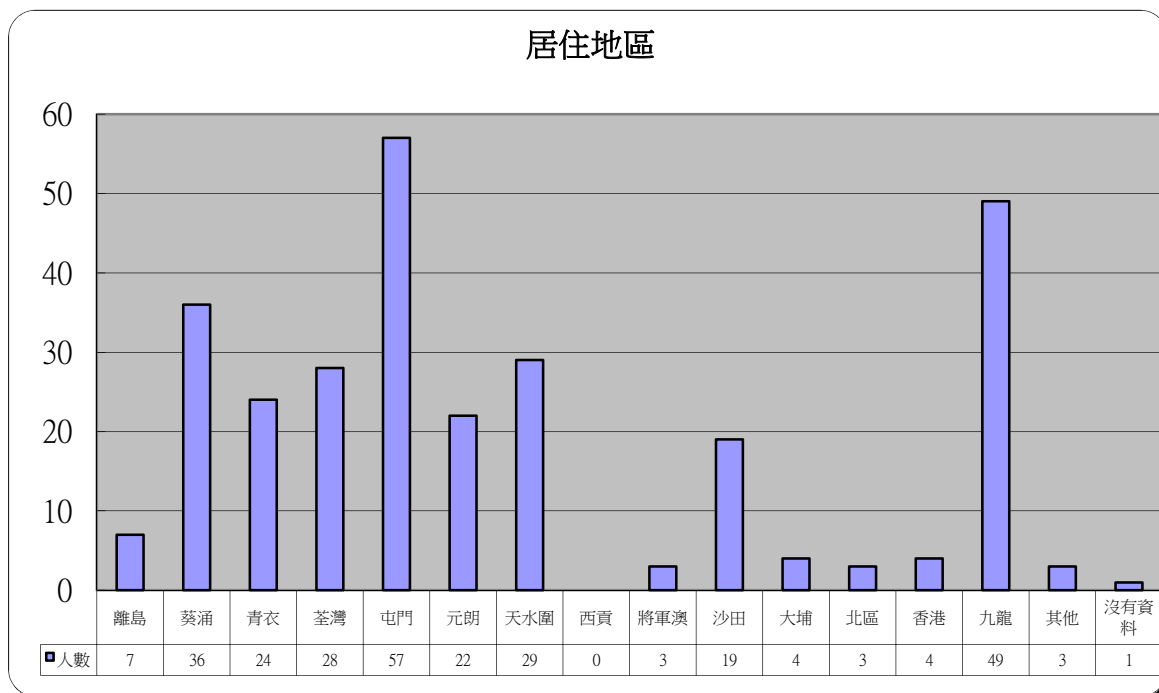
12 收入

	人數	百分比
\$0	35	12.1%
\$1 至 \$5,000	16	5.5%
\$5,001 至 \$10,000	28	9.7%
\$10,001 至 \$15,000	78	27.0%
\$15,001 至 \$20,000	46	15.9%
\$20,001 至 \$25,000	24	8.3%
\$25,001 至 \$30,000	18	6.2%
\$30,001 至 \$40,000	25	8.7%
\$40,001 或以上	15	5.2%
沒有資料	4	1.4%



13 居住地區

	人數	百分比		人數	百分比
離島	7	2.4%	將軍澳	3	1.0%
葵涌	36	12.5%	沙田	19	6.6%
青衣	24	8.3%	大埔	4	1.4%
荃灣	28	9.7%	北區	3	1.0%
屯門	57	19.7%	香港	4	1.4%
元朗	22	7.6%	九龍	49	17.0%
天水圍	29	10.0%	其他	3	1.0%
西貢	0	0.0%	沒有資料	1	0.3%



14 其他求助問題 (可選擇多項)

	人數	百分比
家庭問題	190	65.7%
工作	51	17.6%
精神健康	68	23.5%
財務及債務	242	83.7%

