



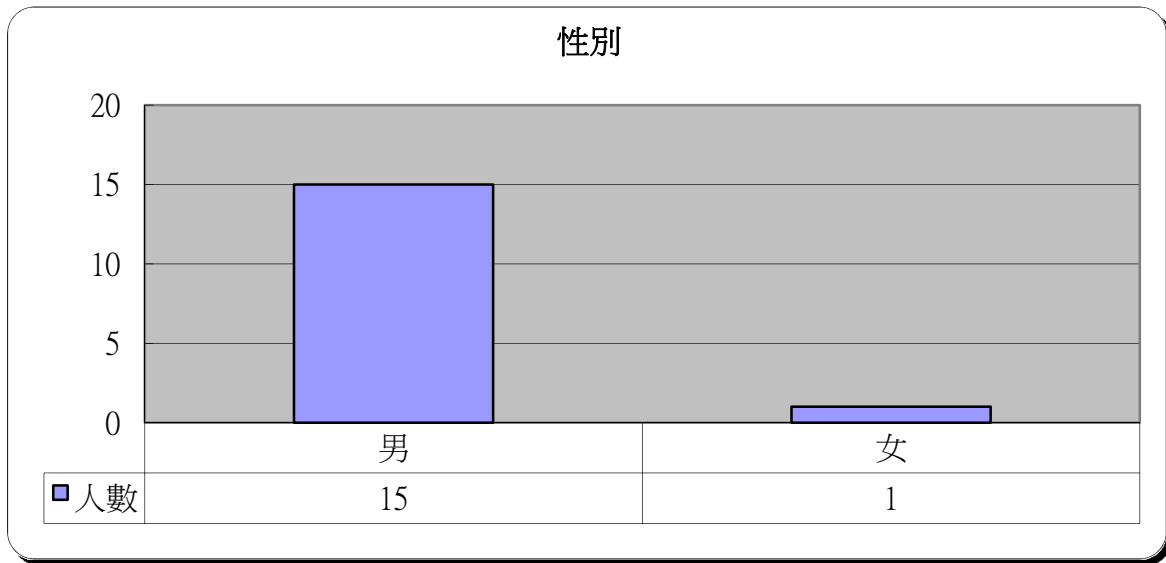
# 明愛展晴中心 問題賭徒個案資料統計



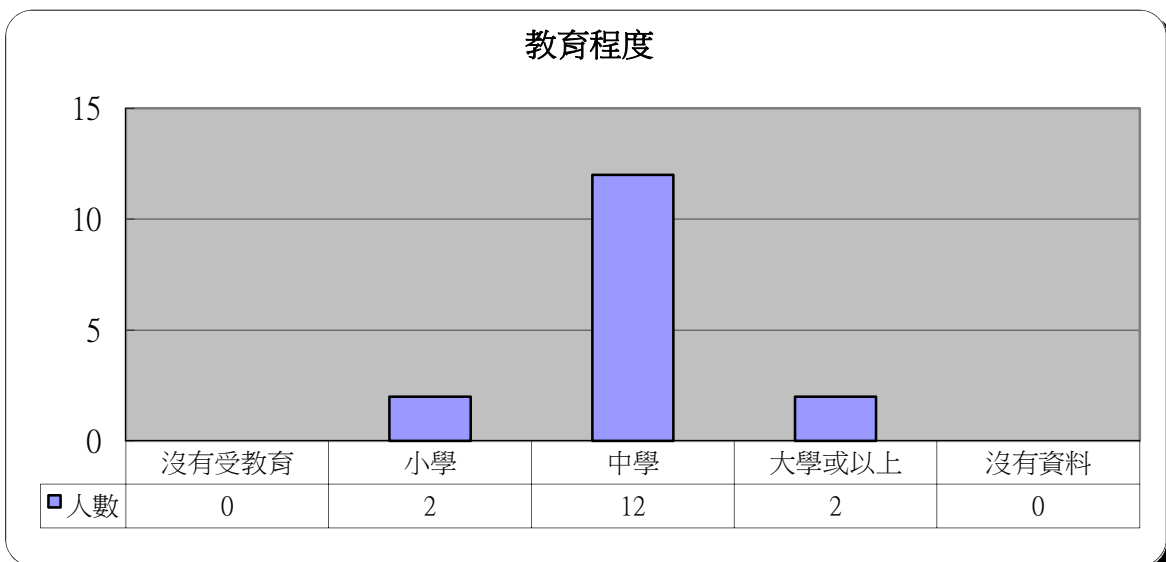
統計時期： 2015年2月

總個案數目： 16

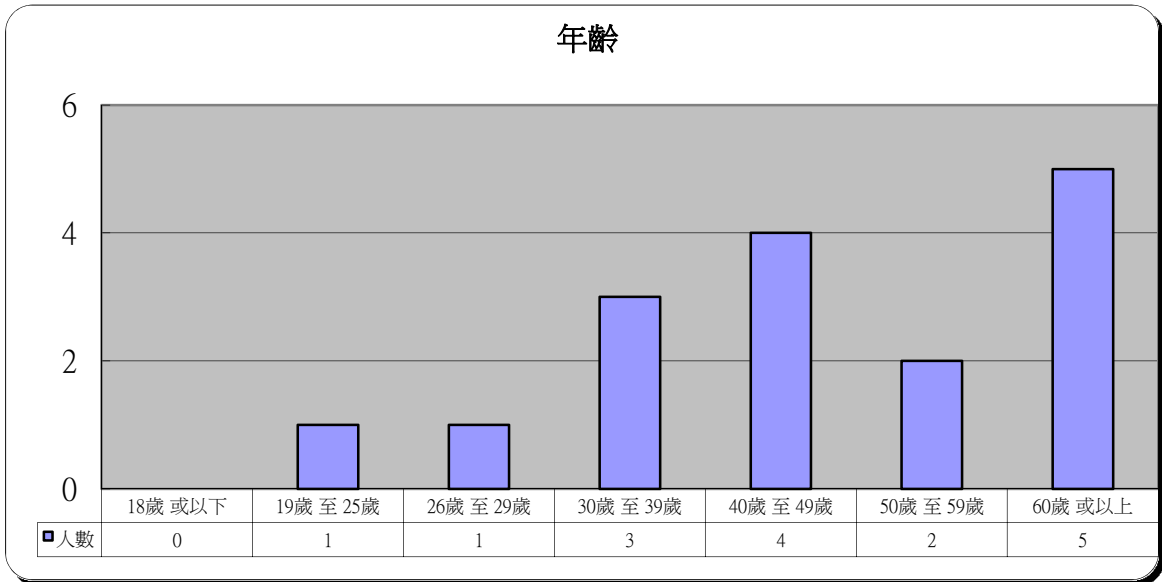
1	性別	人數	百分比
	男	15	93.8%
	女	1	6.3%



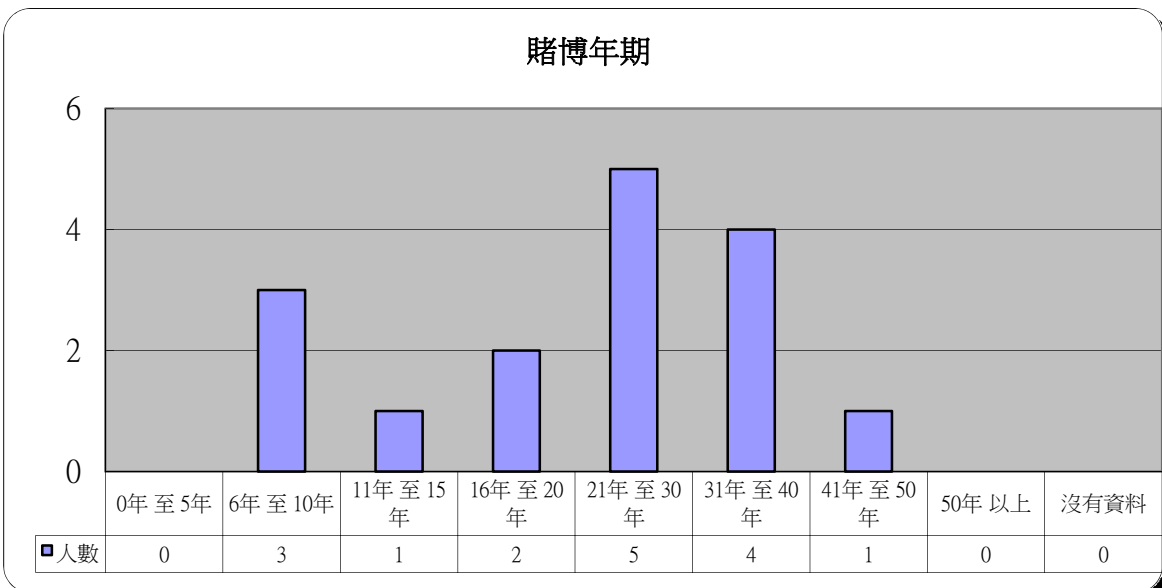
2	教育程度	人數	百分比
	沒有受教育	0	0.0%
	小學	2	12.5%
	中學	12	75.0%
	大學或以上	2	12.5%
	沒有資料	0	0.0%



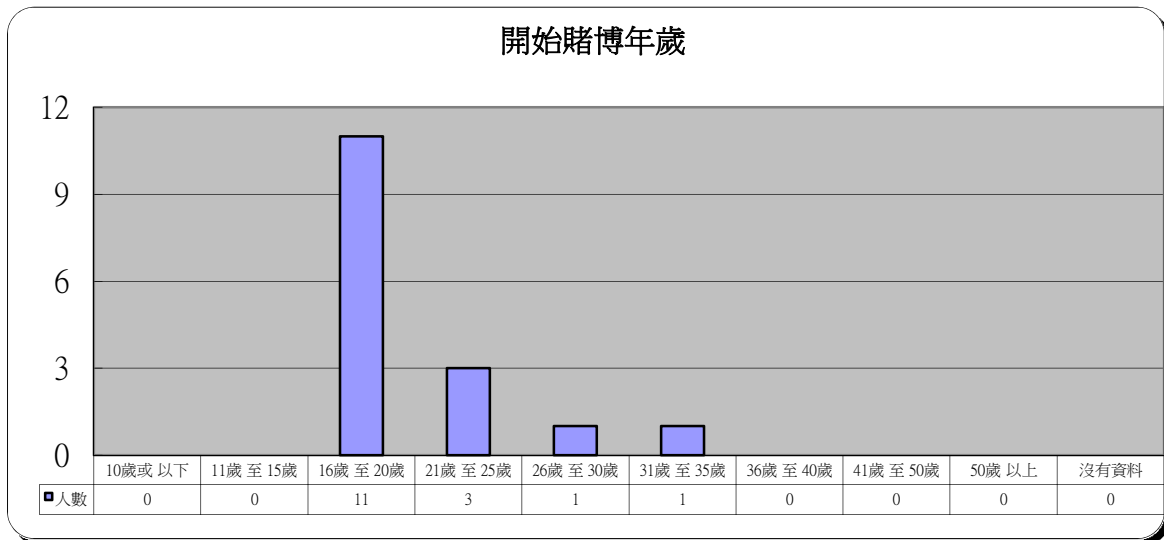
3 年齡	人數	百分比
18歲 或以下	0	0.0%
19歲 至 25歲	1	6.3%
26歲 至 29歲	1	6.3%
30歲 至 39歲	3	18.8%
40歲 至 49歲	4	25.0%
50歲 至 59歲	2	12.5%
60歲 或以上	5	31.3%



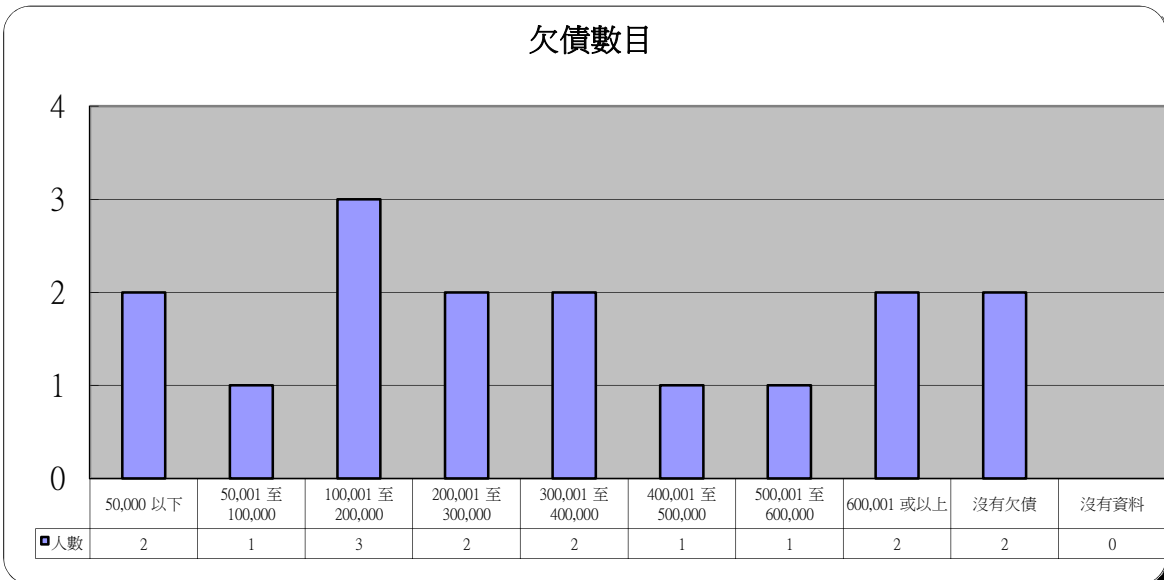
4 賭博年期	人數	百分比
0年 至 5年	0	0.0%
6年 至 10年	3	18.8%
11年 至 15年	1	6.3%
16年 至 20年	2	12.5%
21年 至 30年	5	31.3%
31年 至 40年	4	25.0%
41年 至 50年	1	6.3%
50年 以上	0	0.0%
沒有資料	0	0.0%



5 開始賭博年歲	人數	百分比
10歲或以下	0	0.0%
11歲至15歲	0	0.0%
16歲至20歲	11	68.8%
21歲至25歲	3	18.8%
26歲至30歲	1	6.3%
31歲至35歲	1	6.3%
36歲至40歲	0	0.0%
41歲至50歲	0	0.0%
50歲以上	0	0.0%
沒有資料	0	0.0%

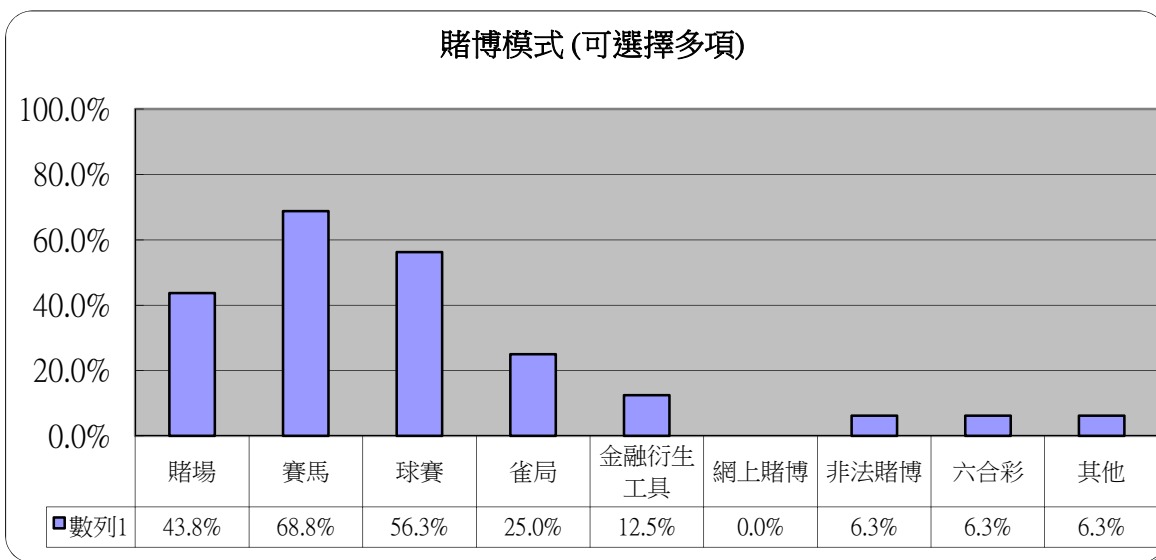


6 欠債數目	人數	百分比
50,000 以下	2	12.5%
50,001 至 100,000	1	6.3%
100,001 至 200,000	3	18.8%
200,001 至 300,000	2	12.5%
300,001 至 400,000	2	12.5%
400,001 至 500,000	1	6.3%
500,001 至 600,000	1	6.3%
600,001 或以上	2	12.5%
沒有欠債	2	12.5%
沒有資料	0	0.0%



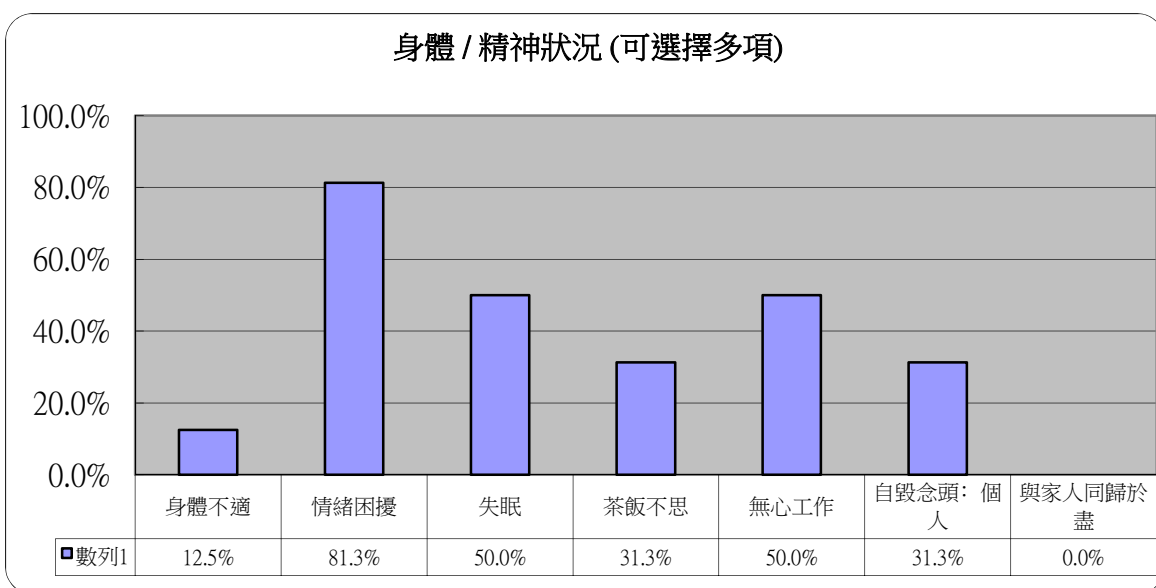
### 7 賭博模式 (可選擇多項)

	人數	百分比
賭場	7	43.8%
賽馬	11	68.8%
球賽	9	56.3%
雀局	4	25.0%
金融衍生工具	2	12.5%
網上賭博	0	0.0%
非法賭博	1	6.3%
六合彩	1	6.3%
其他	1	6.3%



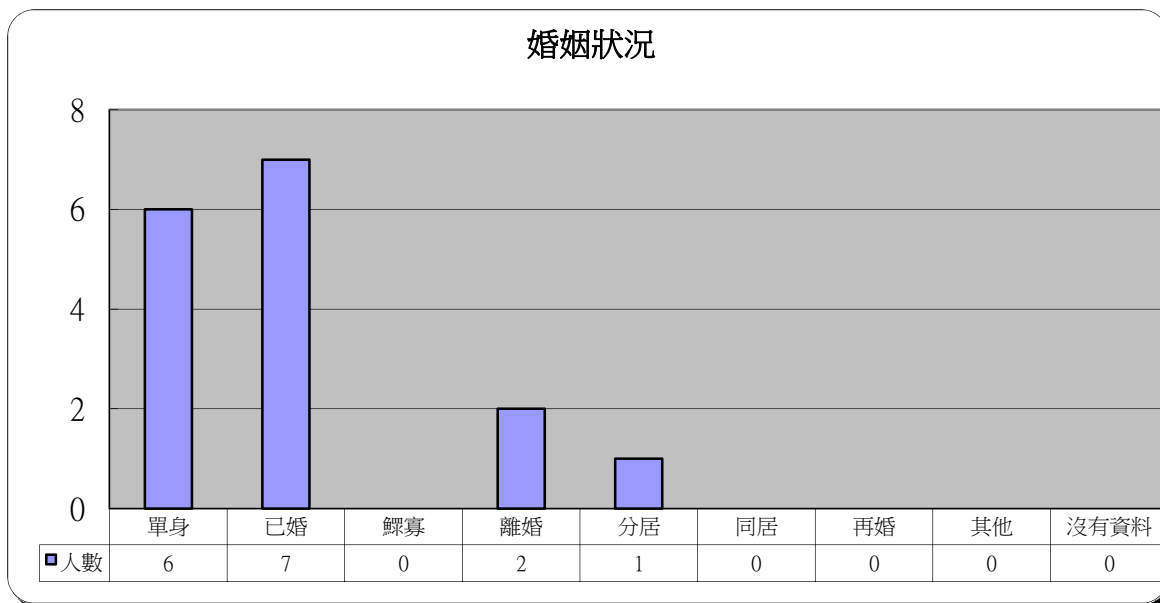
### 8 身體 / 精神狀況 (可選擇多項)

	人數	百分比
身體不適	2	12.5%
情緒困擾	13	81.3%
失眠	8	50.0%
茶飯不思	5	31.3%
無心工作	8	50.0%
自毀念頭：個人	5	31.3%
與家人同歸於盡	0	0.0%



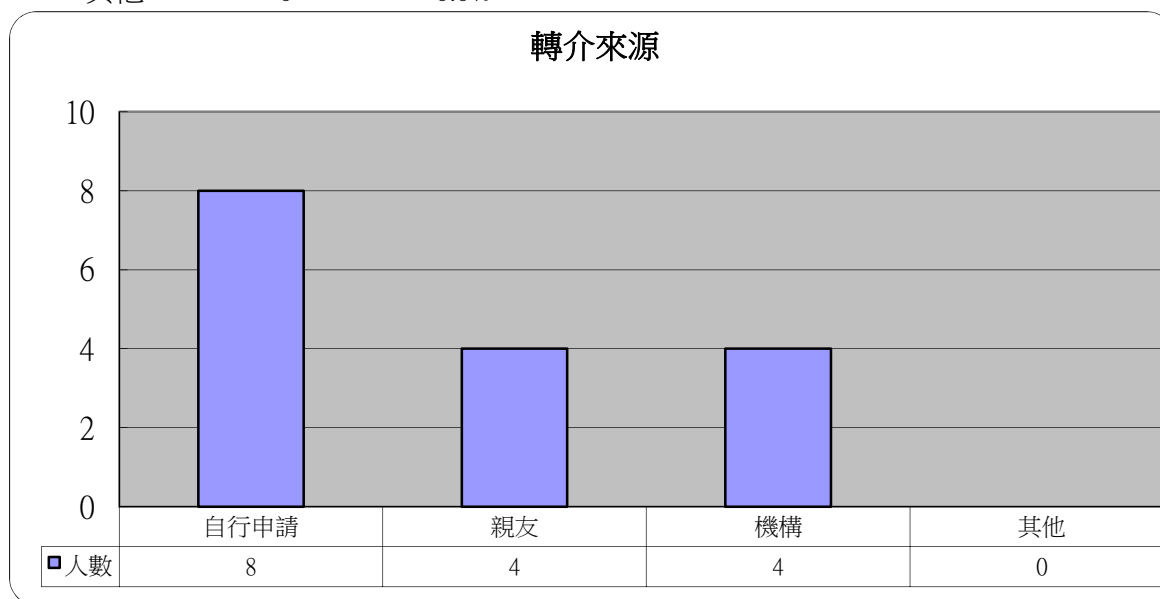
## 9 婚姻狀況

	人數	百分比
單身	6	37.5%
已婚	7	43.8%
鰥寡	0	0.0%
離婚	2	12.5%
分居	1	6.3%
同居	0	0.0%
再婚	0	0.0%
其他	0	0.0%
沒有資料	0	0.0%



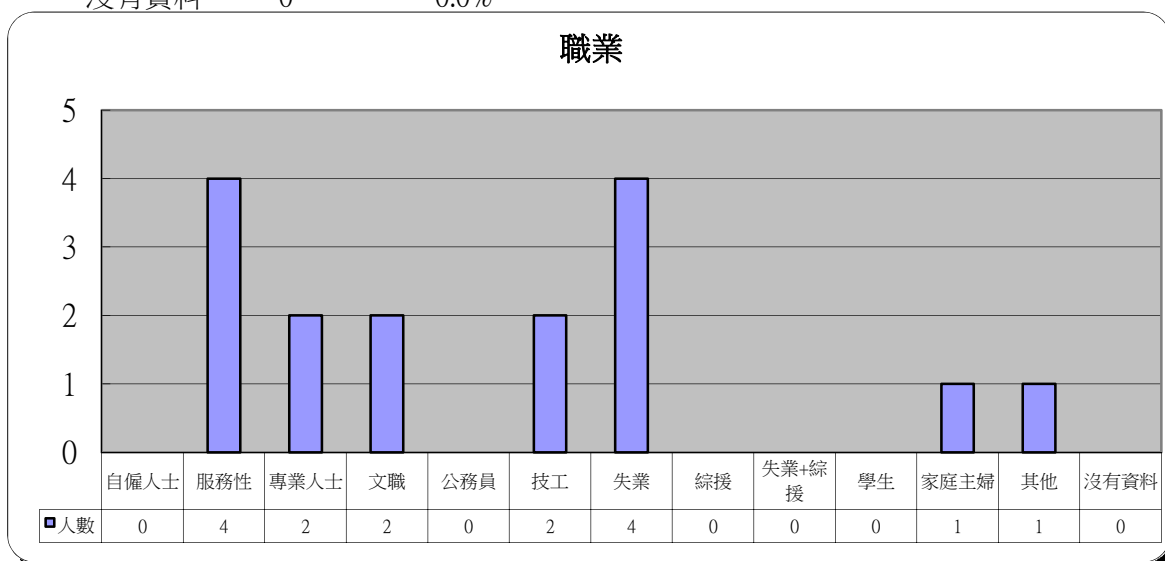
## 10 轉介來源

	人數	百分比
自行申請	8	50.0%
親友	4	25.0%
機構	4	25.0%
其他	0	0.0%



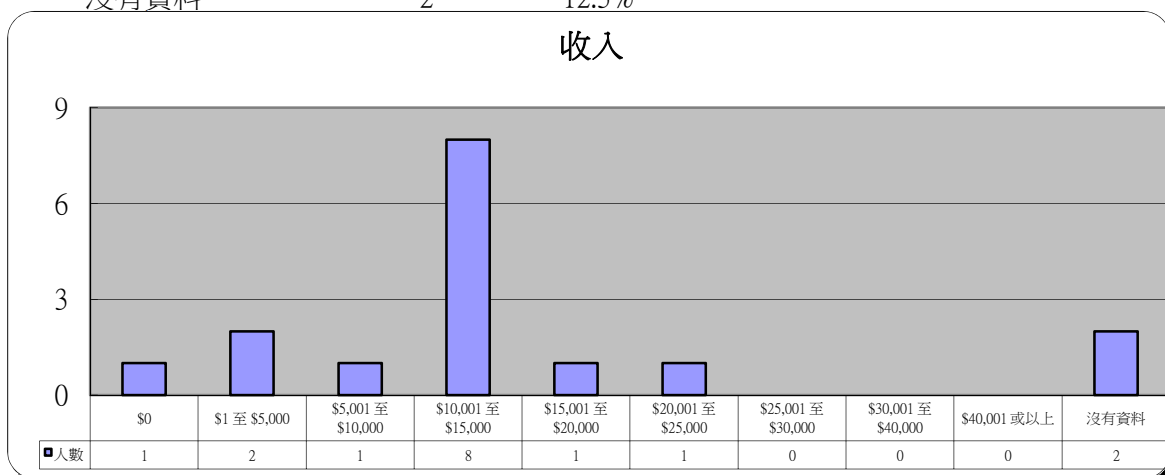
## 11 職業

	人數	百分比
自僱人士	0	0.0%
服務性	4	25.0%
專業人士	2	12.5%
文職	2	12.5%
公務員	0	0.0%
技工	2	12.5%
失業	4	25.0%
綜援	0	0.0%
失業+綜援	0	0.0%
學生	0	0.0%
家庭主婦	1	6.3%
其他	1	6.3%
沒有資料	0	0.0%



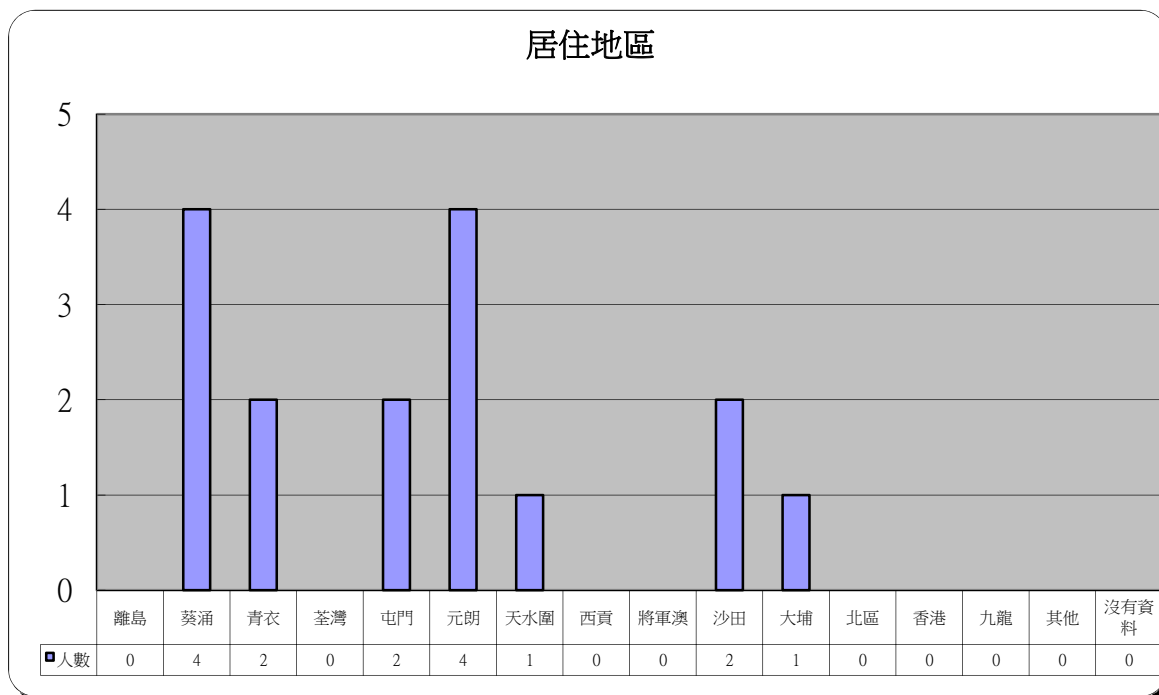
## 12 收入

	人數	百分比
\$0	1	6.3%
\$1 至 \$5,000	2	12.5%
\$5,001 至 \$10,000	1	6.3%
\$10,001 至 \$15,000	8	50.0%
\$15,001 至 \$20,000	1	6.3%
\$20,001 至 \$25,000	1	6.3%
\$25,001 至 \$30,000	0	0.0%
\$30,001 至 \$40,000	0	0.0%
\$40,001 或以上	0	0.0%
沒有資料	2	12.5%



### 13 居住地區

	人數	百分比		人數	百分比
離島	0	0.0%	將軍澳	0	0.0%
葵涌	4	25.0%	沙田	2	12.5%
青衣	2	12.5%	大埔	1	6.3%
荃灣	0	0.0%	北區	0	0.0%
屯門	2	12.5%	香港	0	0.0%
元朗	4	25.0%	九龍	0	0.0%
天水圍	1	6.3%	其他	0	0.0%
西貢	0	0.0%	沒有資料	0	0.0%



### 14 其他求助問題 (可選擇多項)

	人數	百分比
家庭問題	7	43.8%
工作	3	18.8%
精神健康	6	37.5%
財務及債務	14	87.5%

