



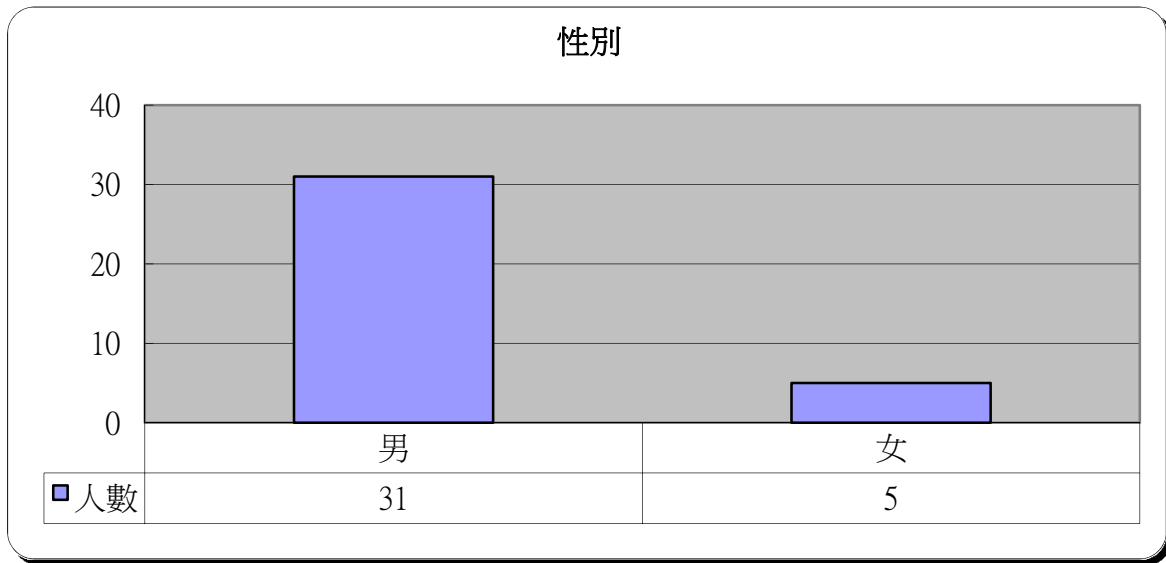
明愛展晴中心 問題賭徒個案資料統計



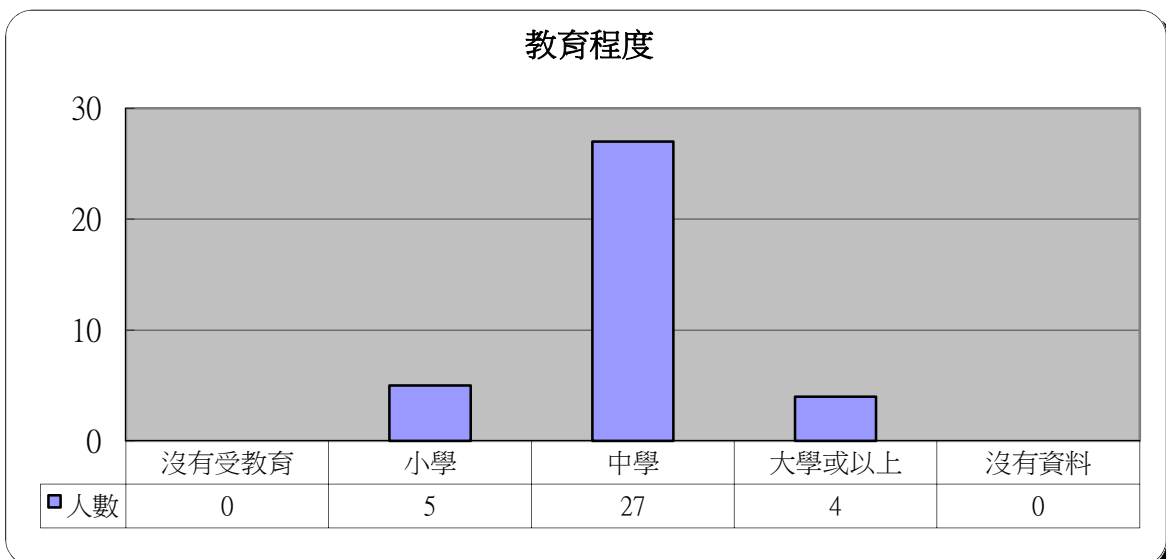
統計時期： 2015年3月

總個案數目： 36

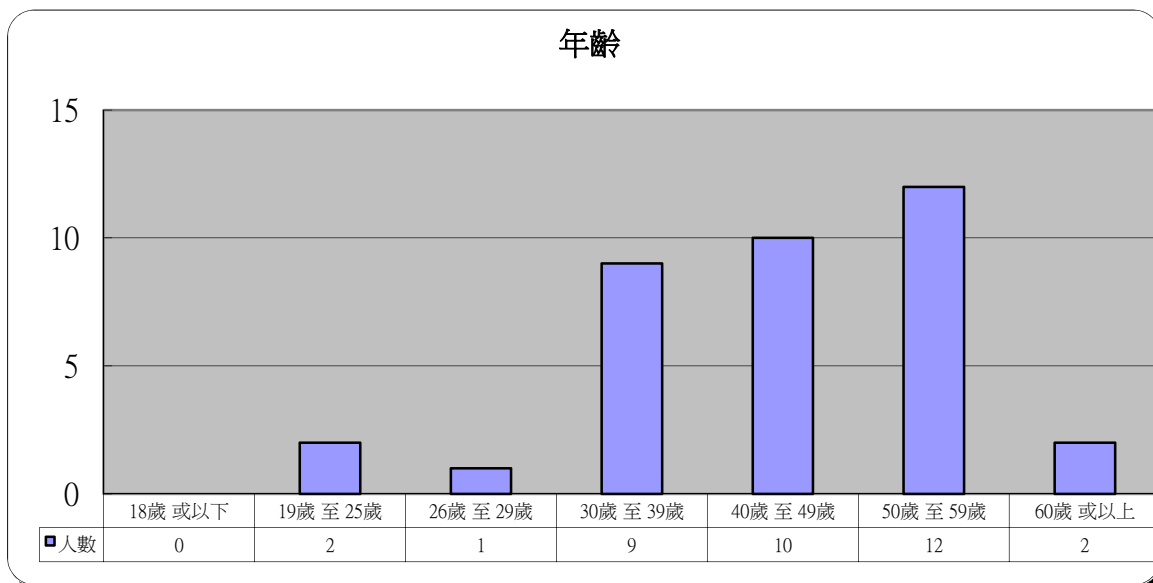
1	性別	人數	百分比
	男	31	86.1%
	女	5	13.9%



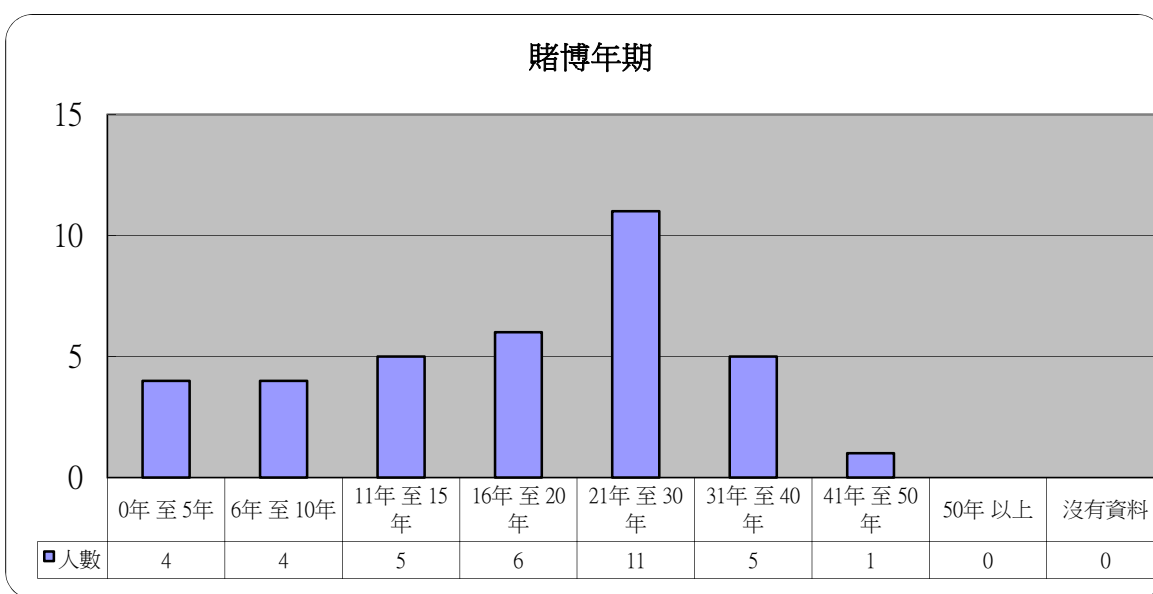
2	教育程度	人數	百分比
	沒有受教育	0	0.0%
	小學	5	13.9%
	中學	27	75.0%
	大學或以上	4	11.1%
	沒有資料	0	0.0%



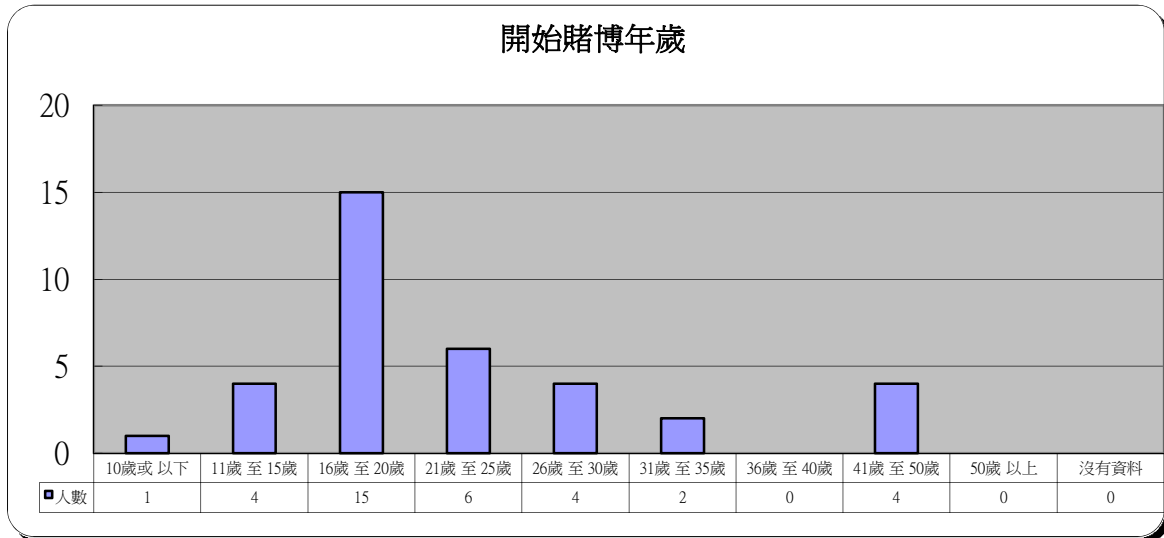
3 年齡	人數	百分比
18歲 或以下	0	0.0%
19歲 至 25歲	2	5.6%
26歲 至 29歲	1	2.8%
30歲 至 39歲	9	25.0%
40歲 至 49歲	10	27.8%
50歲 至 59歲	12	33.3%
60歲 或以上	2	5.6%



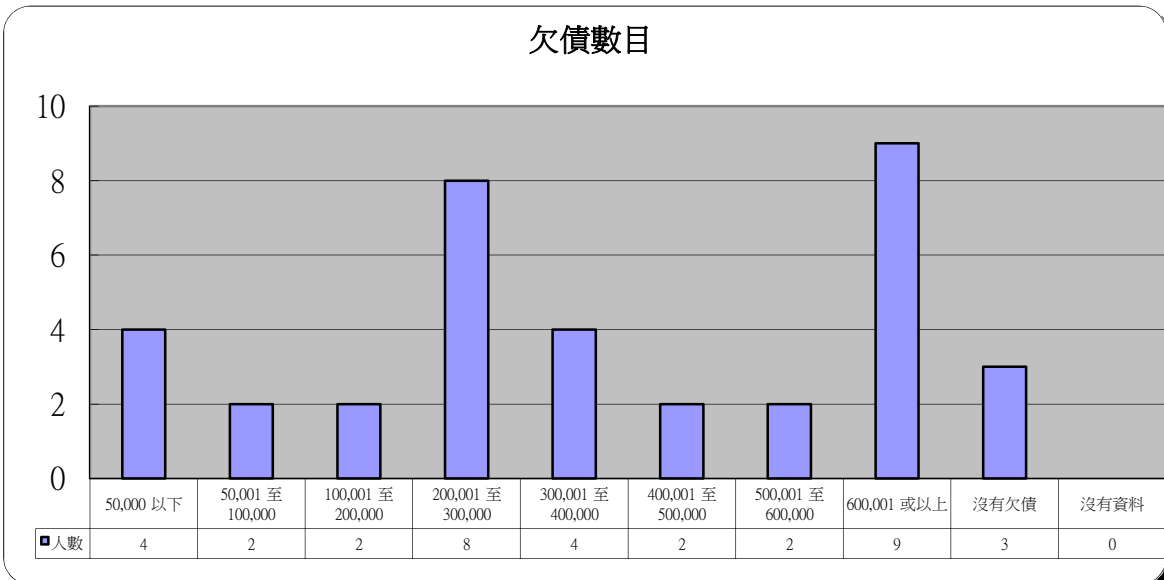
4 賭博年期	人數	百分比
0年 至 5年	4	11.1%
6年 至 10年	4	11.1%
11年 至 15年	5	13.9%
16年 至 20年	6	16.7%
21年 至 30年	11	30.6%
31年 至 40年	5	13.9%
41年 至 50年	1	2.8%
50年 以上	0	0.0%
沒有資料	0	0.0%



5 開始賭博年歲	人數	百分比
10歲或以下	1	2.8%
11歲至15歲	4	11.1%
16歲至20歲	15	41.7%
21歲至25歲	6	16.7%
26歲至30歲	4	11.1%
31歲至35歲	2	5.6%
36歲至40歲	0	0.0%
41歲至50歲	4	11.1%
50歲以上	0	0.0%
沒有資料	0	0.0%

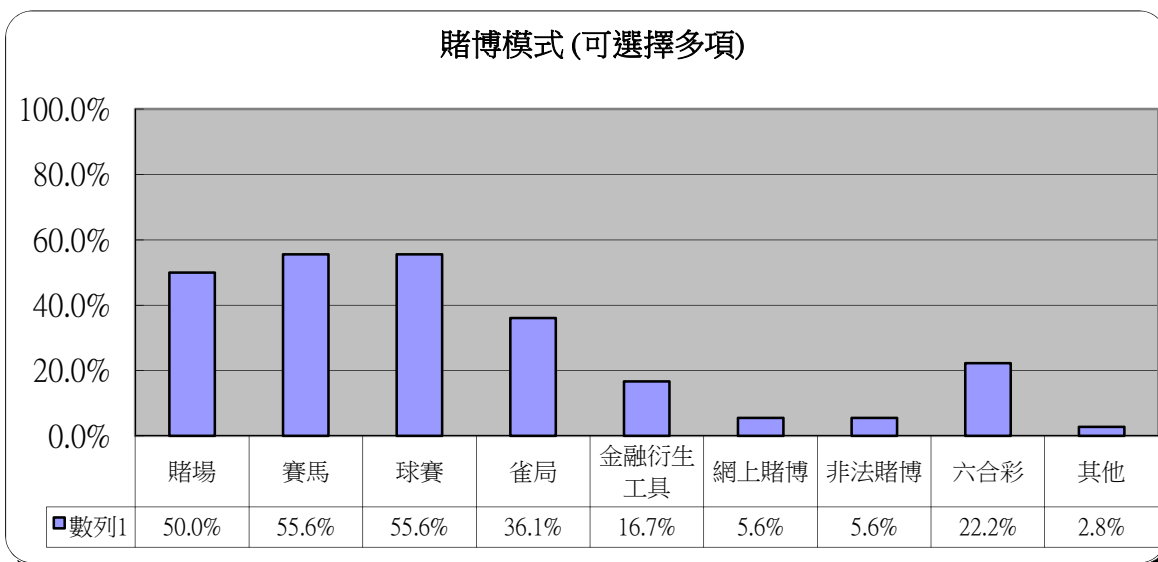


6 欠債數目	人數	百分比
50,000 以下	4	11.1%
50,001 至 100,000	2	5.6%
100,001 至 200,000	2	5.6%
200,001 至 300,000	8	22.2%
300,001 至 400,000	4	11.1%
400,001 至 500,000	2	5.6%
500,001 至 600,000	2	5.6%
600,001 或以上	9	25.0%
沒有欠債	3	8.3%
沒有資料	0	0.0%



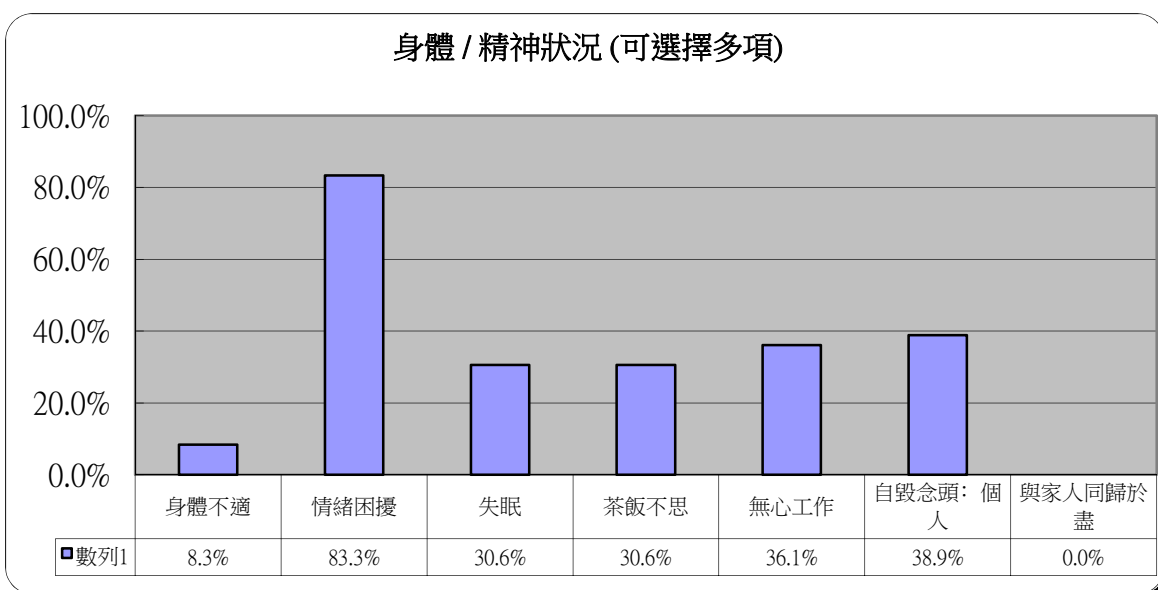
7 賭博模式 (可選擇多項)

	人數	百分比
賭場	18	50.0%
賽馬	20	55.6%
球賽	20	55.6%
雀局	13	36.1%
金融衍生工具	6	16.7%
網上賭博	2	5.6%
非法賭博	2	5.6%
六合彩	8	22.2%
其他	1	2.8%



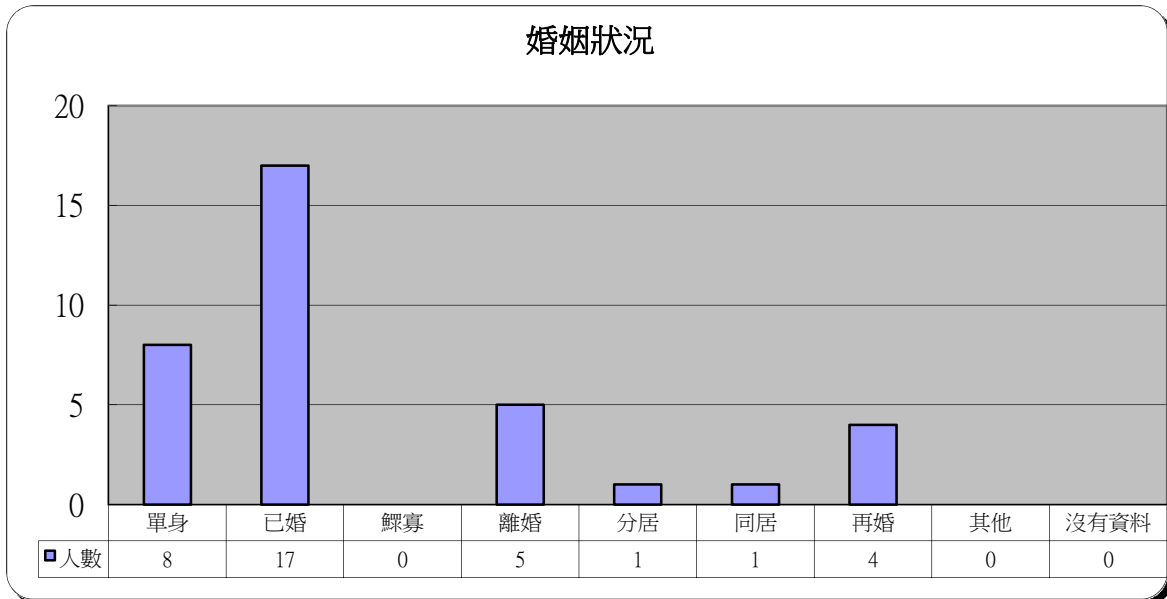
8 身體 / 精神狀況 (可選擇多項)

	人數	百分比
身體不適	3	8.3%
情緒困擾	30	83.3%
失眠	11	30.6%
茶飯不思	11	30.6%
無心工作	13	36.1%
自毀念頭：個人	14	38.9%
與家人同歸於盡	0	0.0%



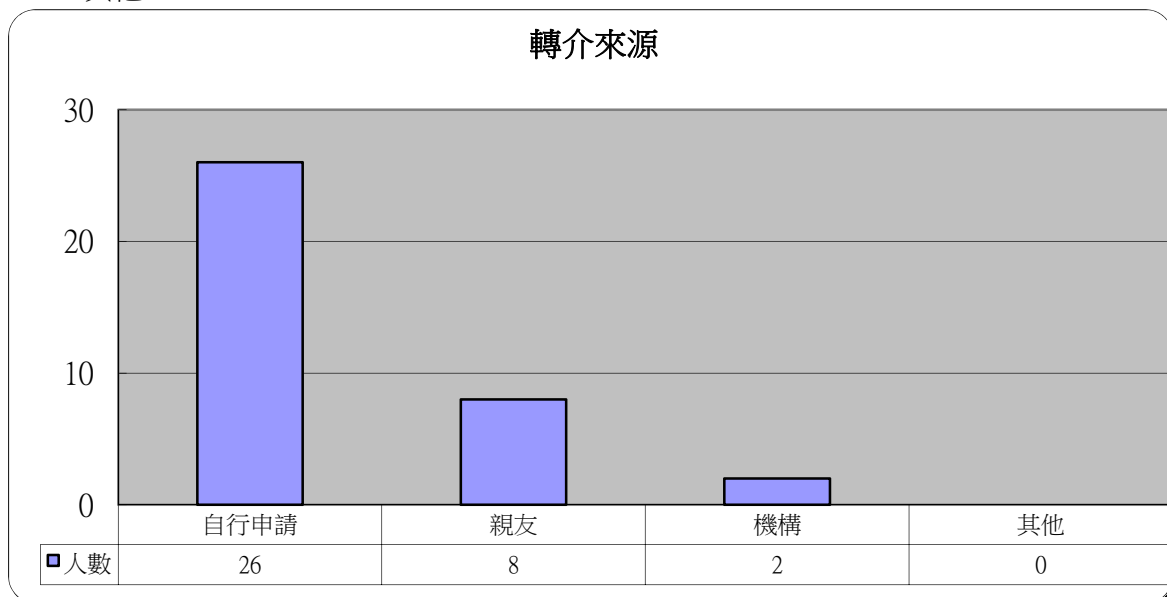
9 婚姻狀況

	人數	百分比
單身	8	22.2%
已婚	17	47.2%
鰥寡	0	0.0%
離婚	5	13.9%
分居	1	2.8%
同居	1	2.8%
再婚	4	11.1%
其他	0	0.0%
沒有資料	0	0.0%



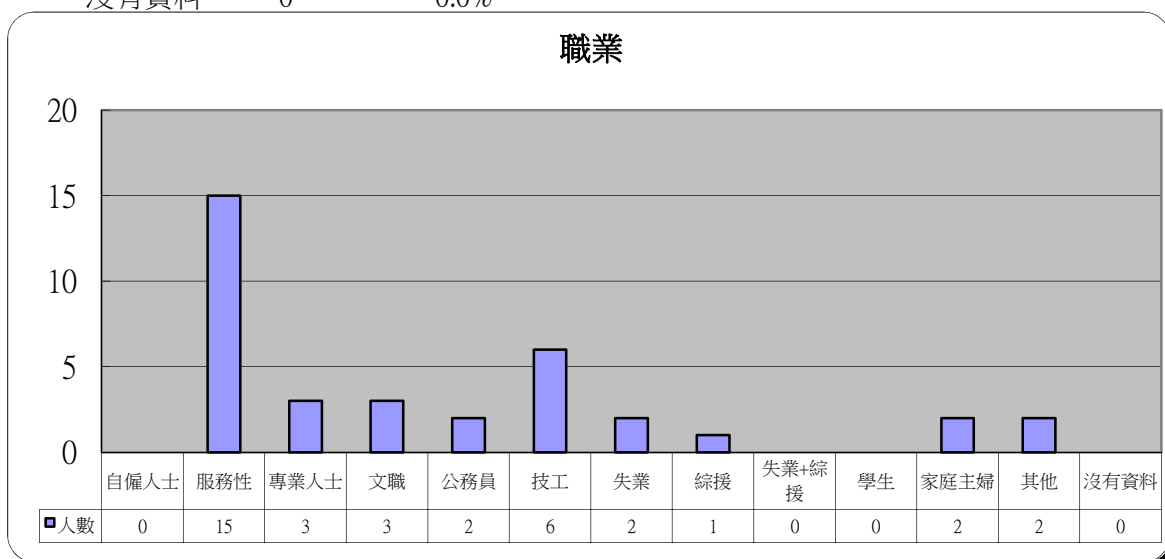
10 轉介來源

	人數	百分比
自行申請	26	72.2%
親友	8	22.2%
機構	2	5.6%
其他	0	0.0%



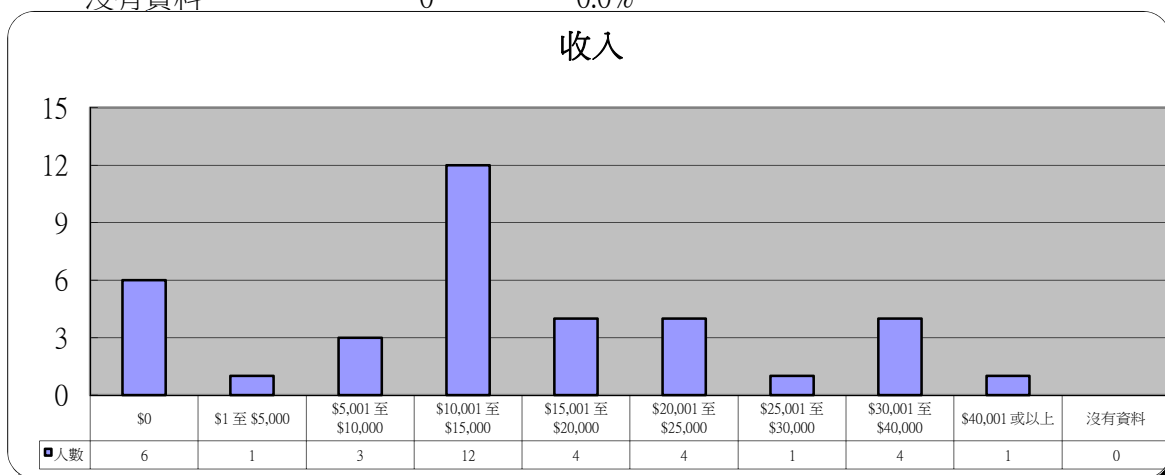
11 職業

	人數	百分比
自僱人士	0	0.0%
服務性	15	41.7%
專業人士	3	8.3%
文職	3	8.3%
公務員	2	5.6%
技工	6	16.7%
失業	2	5.6%
綜援	1	2.8%
失業+綜援	0	0.0%
學生	0	0.0%
家庭主婦	2	5.6%
其他	2	5.6%
沒有資料	0	0.0%



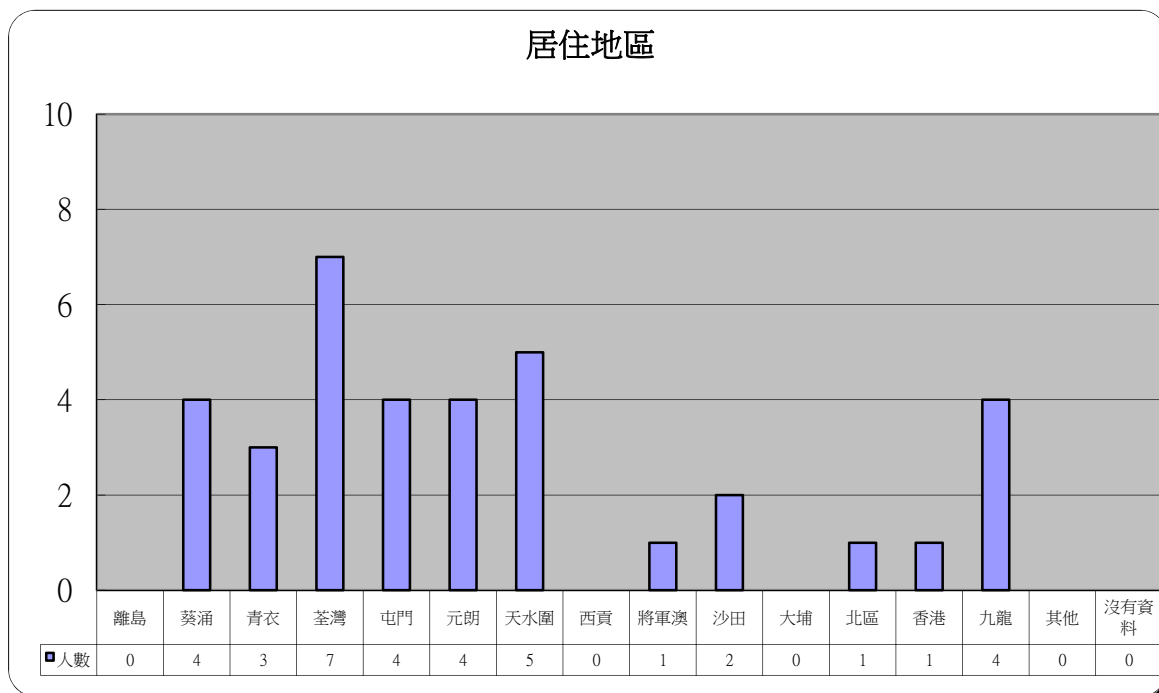
12 收入

	人數	百分比
\$0	6	16.7%
\$1 至 \$5,000	1	2.8%
\$5,001 至 \$10,000	3	8.3%
\$10,001 至 \$15,000	12	33.3%
\$15,001 至 \$20,000	4	11.1%
\$20,001 至 \$25,000	4	11.1%
\$25,001 至 \$30,000	1	2.8%
\$30,001 至 \$40,000	4	11.1%
\$40,001 或以上	1	2.8%
沒有資料	0	0.0%



13 居住地區

	人數	百分比		人數	百分比
離島	0	0.0%	將軍澳	1	2.8%
葵涌	4	11.1%	沙田	2	5.6%
青衣	3	8.3%	大埔	0	0.0%
荃灣	7	19.4%	北區	1	2.8%
屯門	4	11.1%	香港	1	2.8%
元朗	4	11.1%	九龍	4	11.1%
天水圍	5	13.9%	其他	0	0.0%
西貢	0	0.0%	沒有資料	0	0.0%



14 其他求助問題 (可選擇多項)

	人數	百分比
家庭問題	22	61.1%
工作	4	11.1%
精神健康	7	19.4%
財務及債務	30	83.3%

