



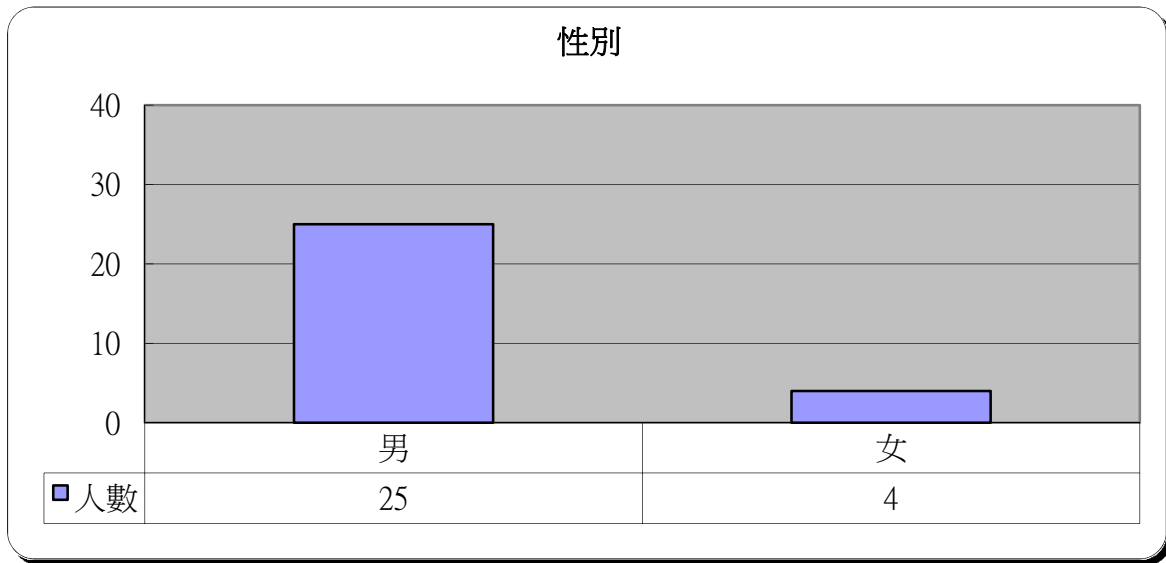
明愛展晴中心 問題賭徒個案資料統計



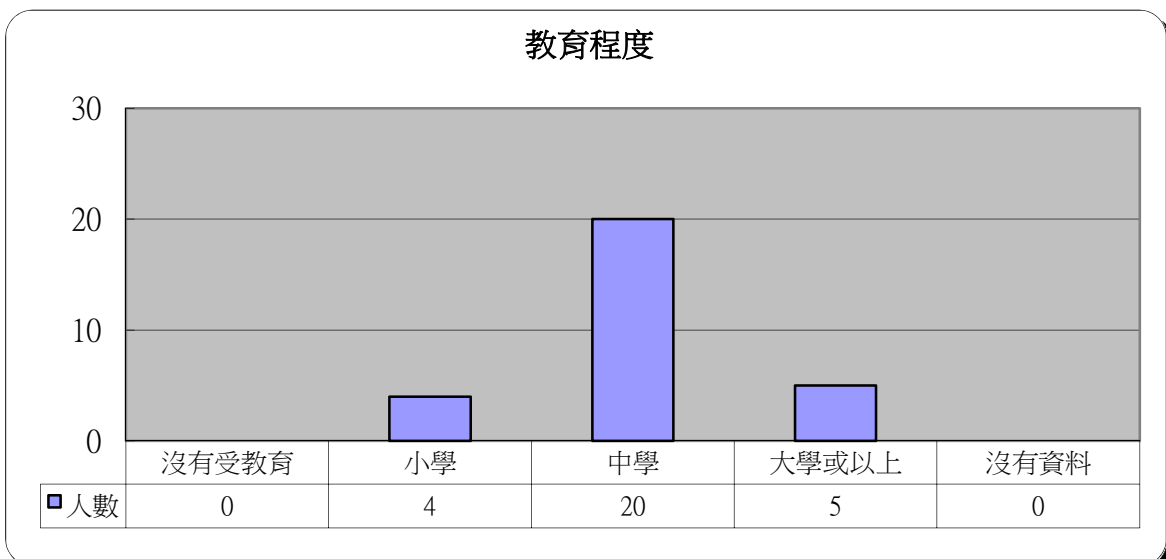
統計時期： 2015年4月

總個案數目： 29

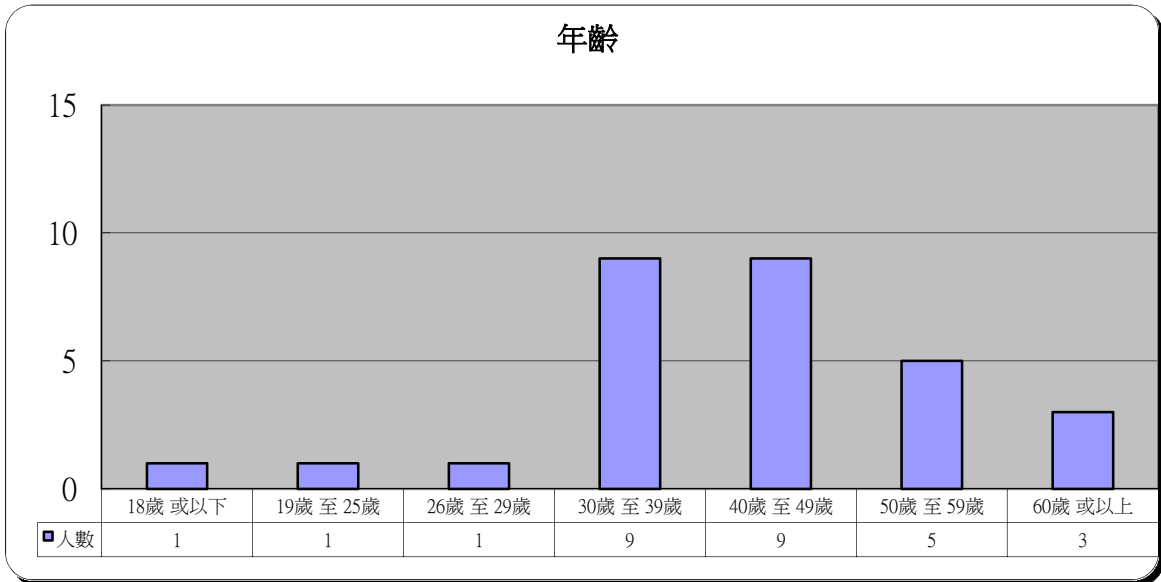
1	性別	人數	百分比
	男	25	86.2%
	女	4	13.8%



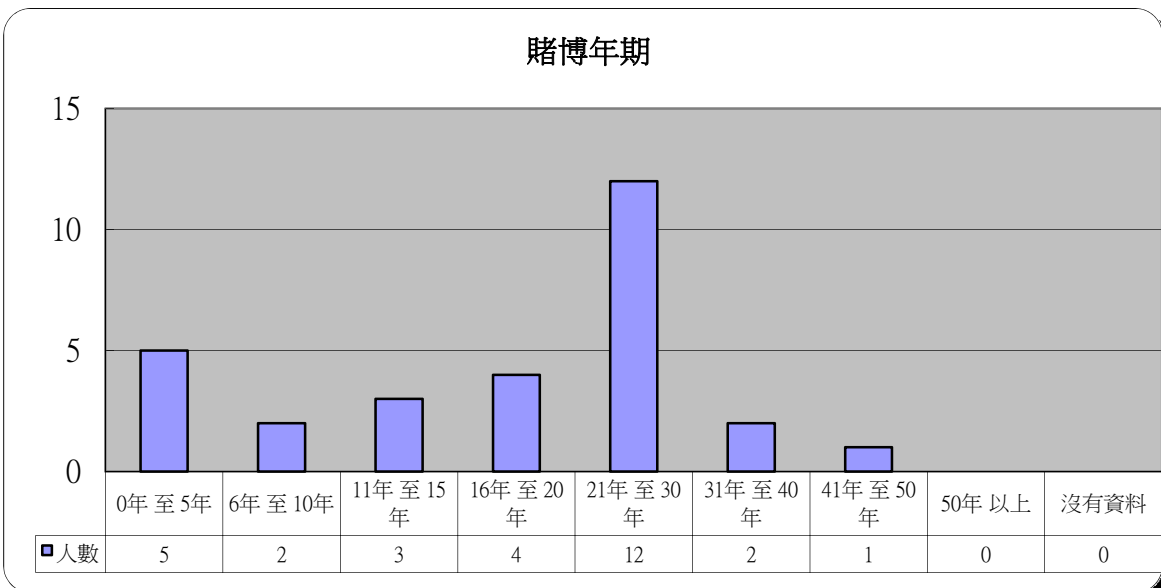
2	教育程度	人數	百分比
	沒有受教育	0	0.0%
	小學	4	13.8%
	中學	20	69.0%
	大學或以上	5	17.2%
	沒有資料	0	0.0%



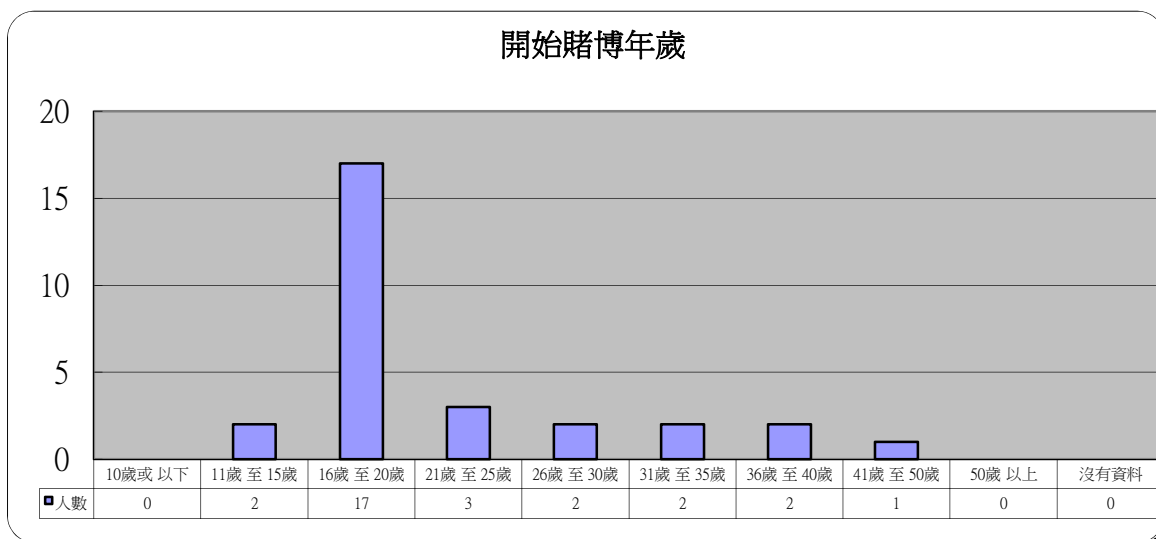
3 年齡	人數	百分比
18歲 或以下	1	3.4%
19歲 至 25歲	1	3.4%
26歲 至 29歲	1	3.4%
30歲 至 39歲	9	31.0%
40歲 至 49歲	9	31.0%
50歲 至 59歲	5	17.2%
60歲 或以上	3	10.3%



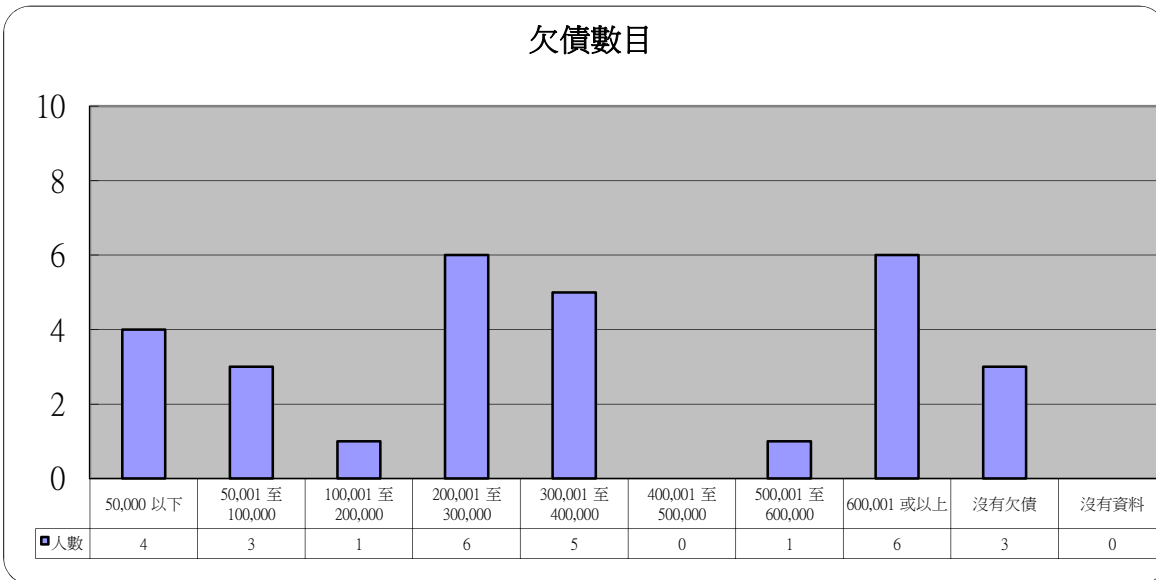
4 賭博年期	人數	百分比
0年 至 5年	5	17.2%
6年 至 10年	2	6.9%
11年 至 15年	3	10.3%
16年 至 20年	4	13.8%
21年 至 30年	12	41.4%
31年 至 40年	2	6.9%
41年 至 50年	1	3.4%
50年 以上	0	0.0%
沒有資料	0	0.0%



5 開始賭博年歲	人數	百分比
10歲或以下	0	0.0%
11歲至15歲	2	6.9%
16歲至20歲	17	58.6%
21歲至25歲	3	10.3%
26歲至30歲	2	6.9%
31歲至35歲	2	6.9%
36歲至40歲	2	6.9%
41歲至50歲	1	3.4%
50歲以上	0	0.0%
沒有資料	0	0.0%

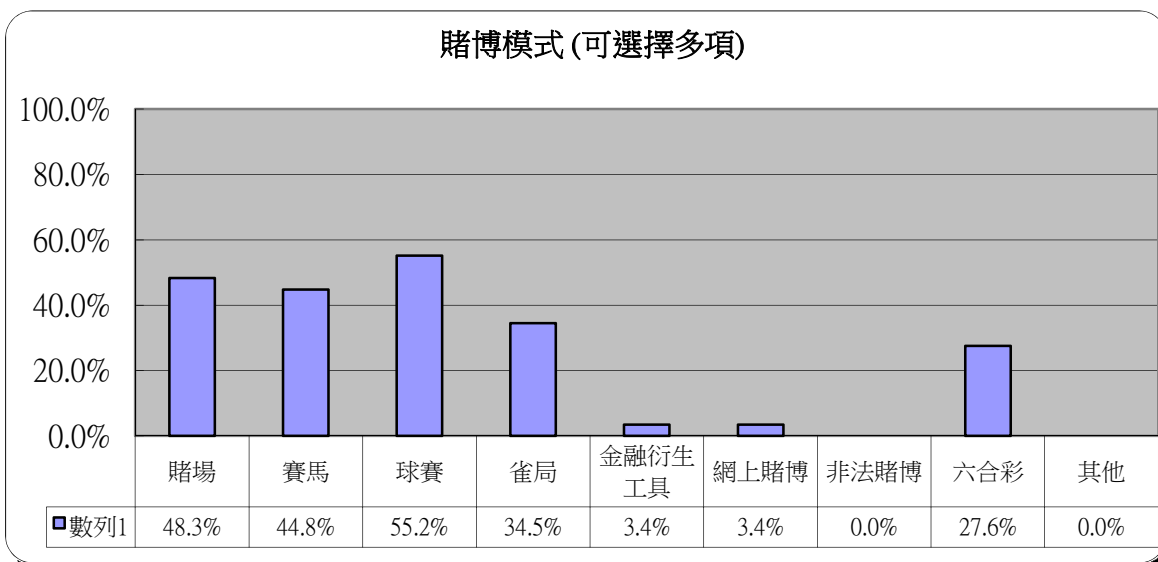


6 欠債數目	人數	百分比
50,000 以下	4	13.8%
50,001 至 100,000	3	10.3%
100,001 至 200,000	1	3.4%
200,001 至 300,000	6	20.7%
300,001 至 400,000	5	17.2%
400,001 至 500,000	0	0.0%
500,001 至 600,000	1	3.4%
600,001 或以上	6	20.7%
沒有欠債	3	10.3%
沒有資料	0	0.0%



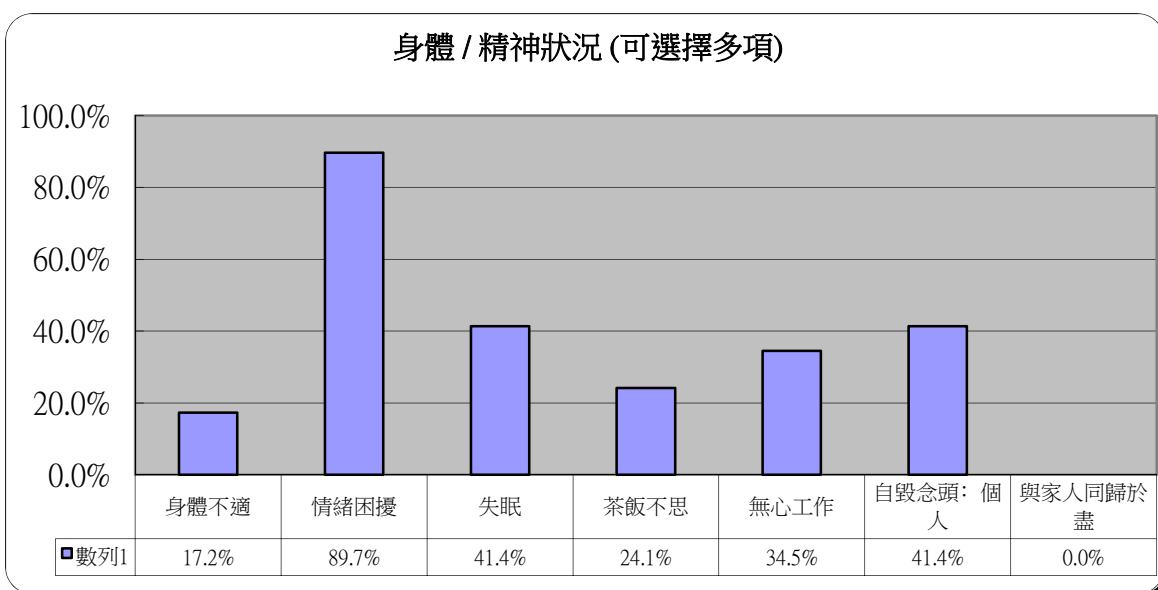
7 賭博模式 (可選擇多項)

	人數	百分比
賭場	14	48.3%
賽馬	13	44.8%
球賽	16	55.2%
雀局	10	34.5%
金融衍生工具	1	3.4%
網上賭博	1	3.4%
非法賭博	0	0.0%
六合彩	8	27.6%
其他	0	0.0%



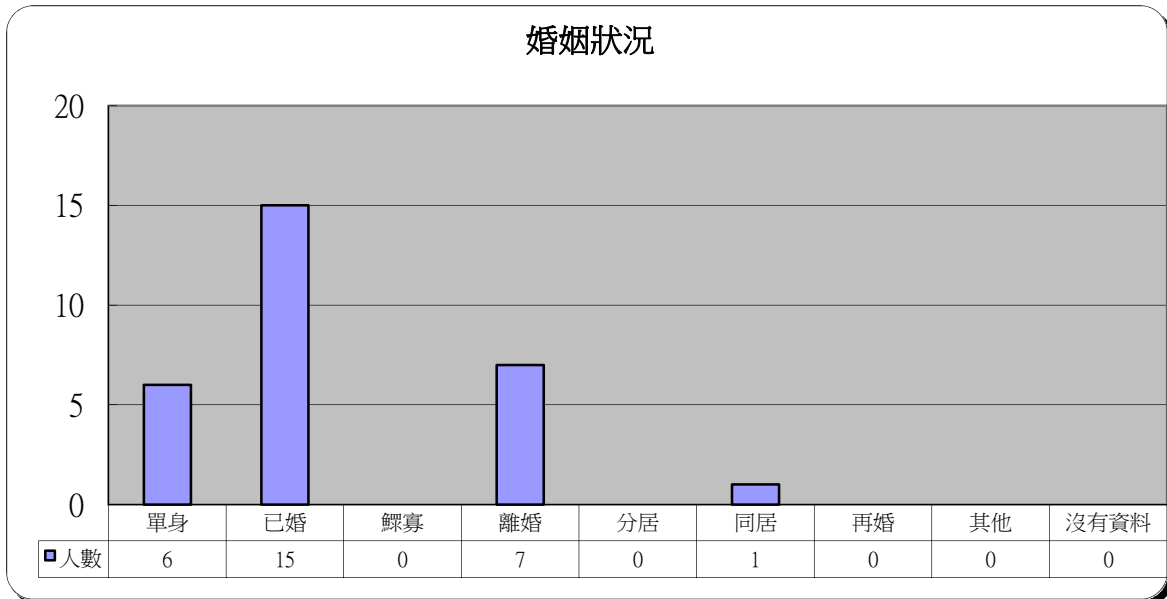
8 身體 / 精神狀況 (可選擇多項)

	人數	百分比
身體不適	5	17.2%
情緒困擾	26	89.7%
失眠	12	41.4%
茶飯不思	7	24.1%
無心工作	10	34.5%
自毀念頭：個人	12	41.4%
與家人同歸於盡	0	0.0%



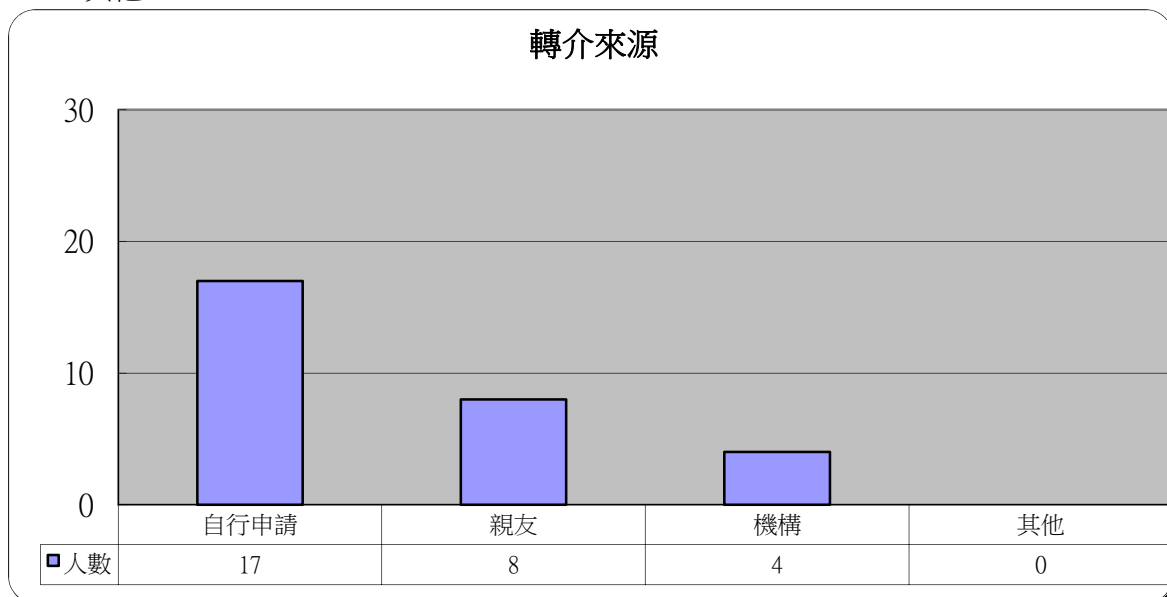
9 婚姻狀況

	人數	百分比
單身	6	20.7%
已婚	15	51.7%
鰥寡	0	0.0%
離婚	7	24.1%
分居	0	0.0%
同居	1	3.4%
再婚	0	0.0%
其他	0	0.0%
沒有資料	0	0.0%



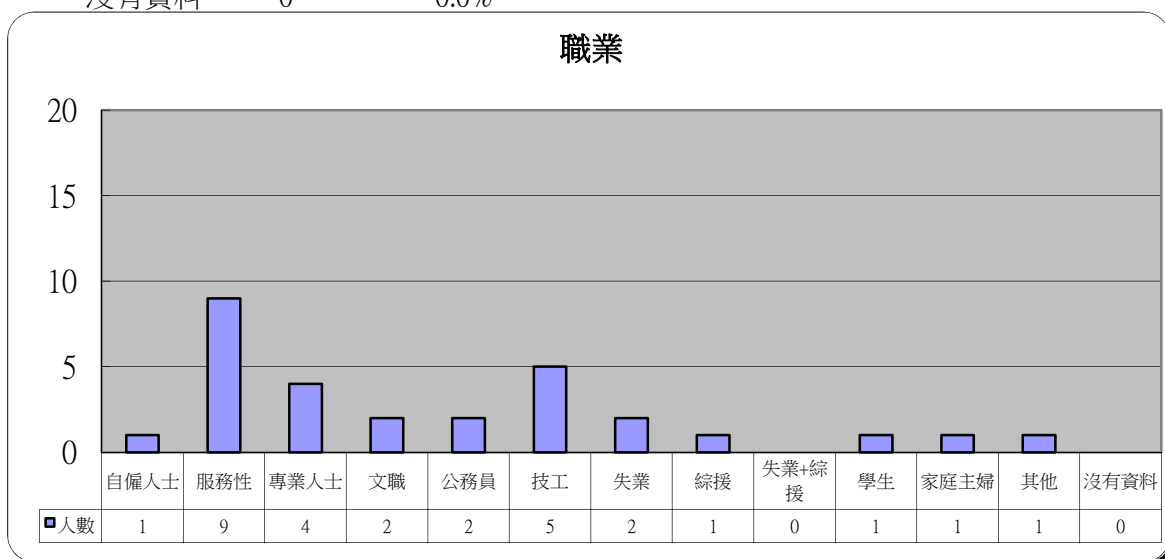
10 轉介來源

	人數	百分比
自行申請	17	58.6%
親友	8	27.6%
機構	4	13.8%
其他	0	0.0%



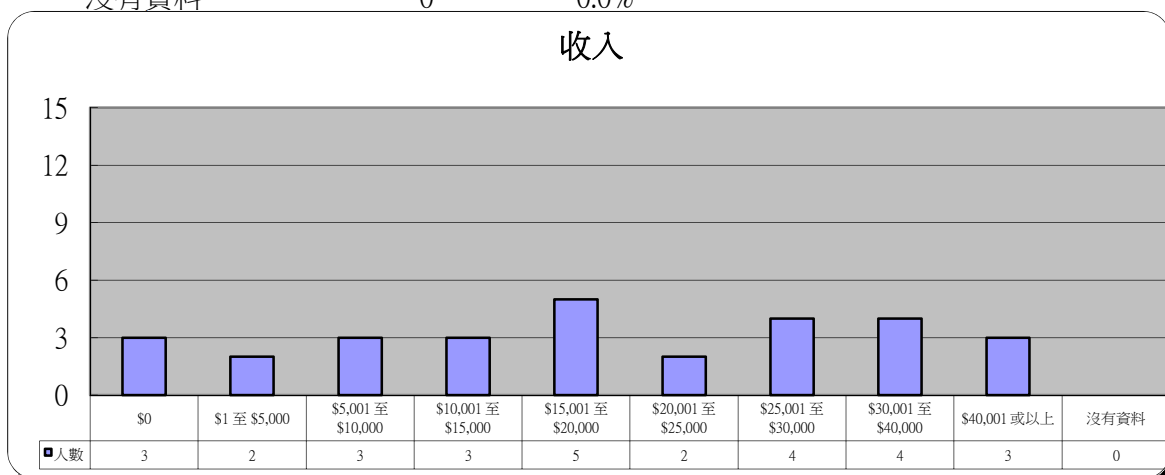
11 職業

	人數	百分比
自僱人士	1	3.4%
服務性	9	31.0%
專業人士	4	13.8%
文職	2	6.9%
公務員	2	6.9%
技工	5	17.2%
失業	2	6.9%
綜援	1	3.4%
失業+綜援	0	0.0%
學生	1	3.4%
家庭主婦	1	3.4%
其他	1	3.4%
沒有資料	0	0.0%



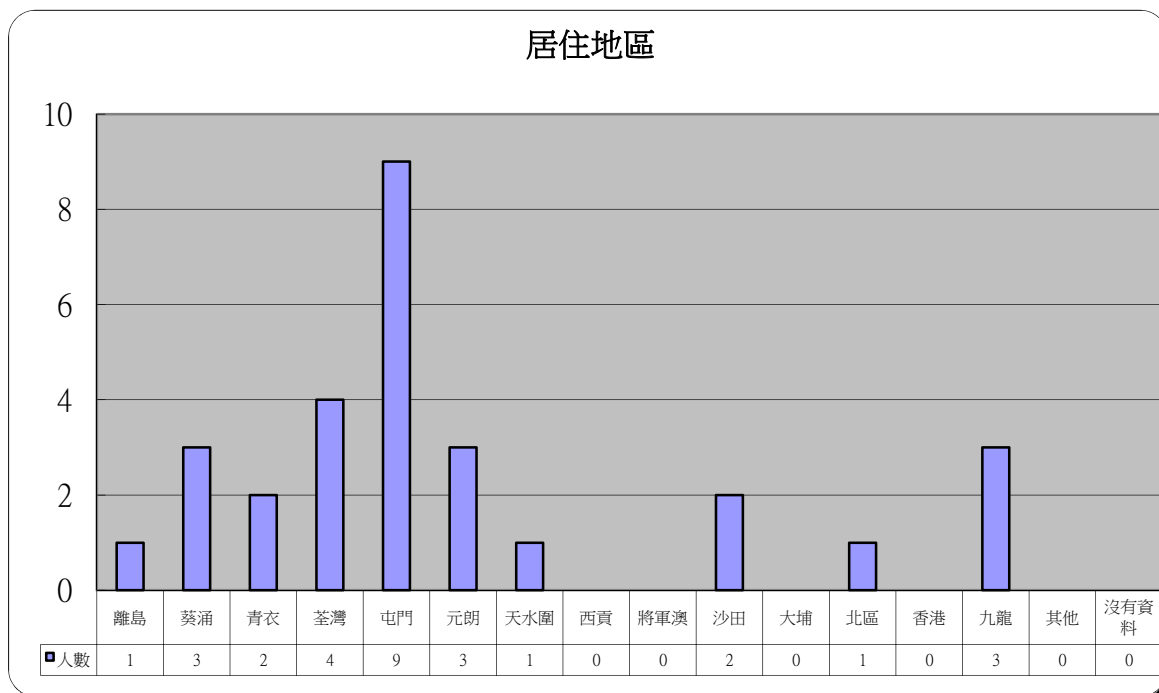
12 收入

	人數	百分比
\$0	3	10.3%
\$1 至 \$5,000	2	6.9%
\$5,001 至 \$10,000	3	10.3%
\$10,001 至 \$15,000	3	10.3%
\$15,001 至 \$20,000	5	17.2%
\$20,001 至 \$25,000	2	6.9%
\$25,001 至 \$30,000	4	13.8%
\$30,001 至 \$40,000	4	13.8%
\$40,001 或以上	3	10.3%
沒有資料	0	0.0%



13 居住地區

	人數	百分比		人數	百分比
離島	1	3.4%	將軍澳	0	0.0%
葵涌	3	10.3%	沙田	2	6.9%
青衣	2	6.9%	大埔	0	0.0%
荃灣	4	13.8%	北區	1	3.4%
屯門	9	31.0%	香港	0	0.0%
元朗	3	10.3%	九龍	3	10.3%
天水圍	1	3.4%	其他	0	0.0%
西貢	0	0.0%	沒有資料	0	0.0%



14 其他求助問題 (可選擇多項)

	人數	百分比
家庭問題	18	62.1%
工作	3	10.3%
精神健康	5	17.2%
財務及債務	25	86.2%

