



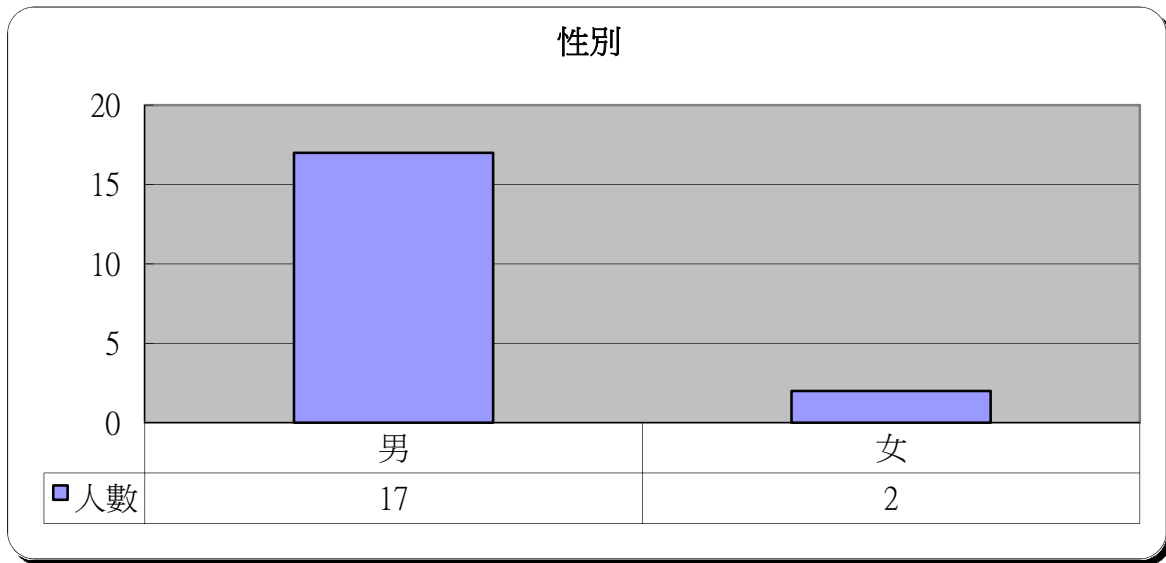
明愛展晴中心 問題賭徒個案資料統計



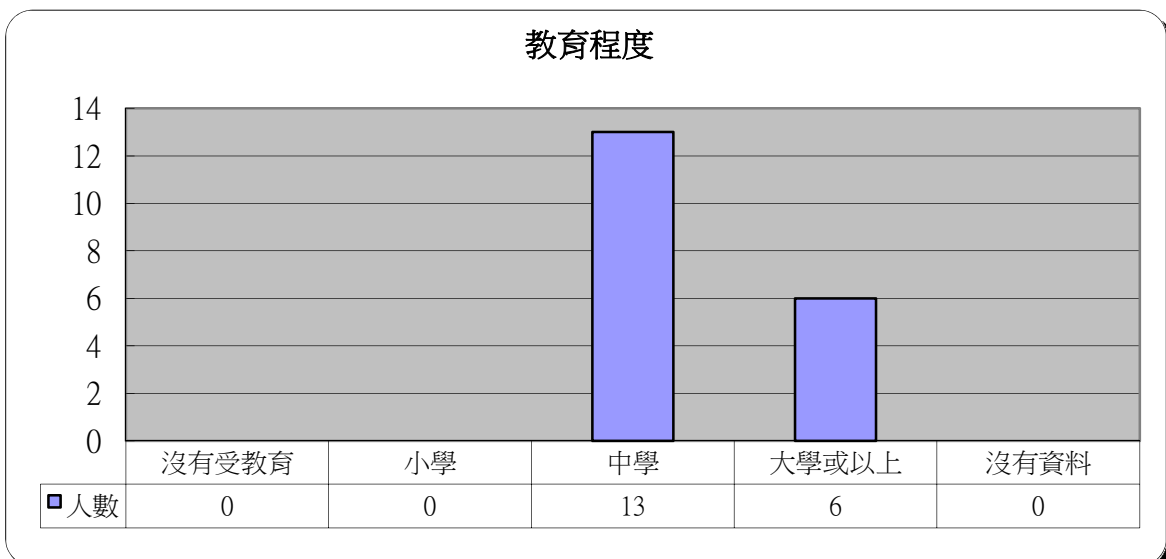
統計時期： 2015年5月

總個案數目： 19

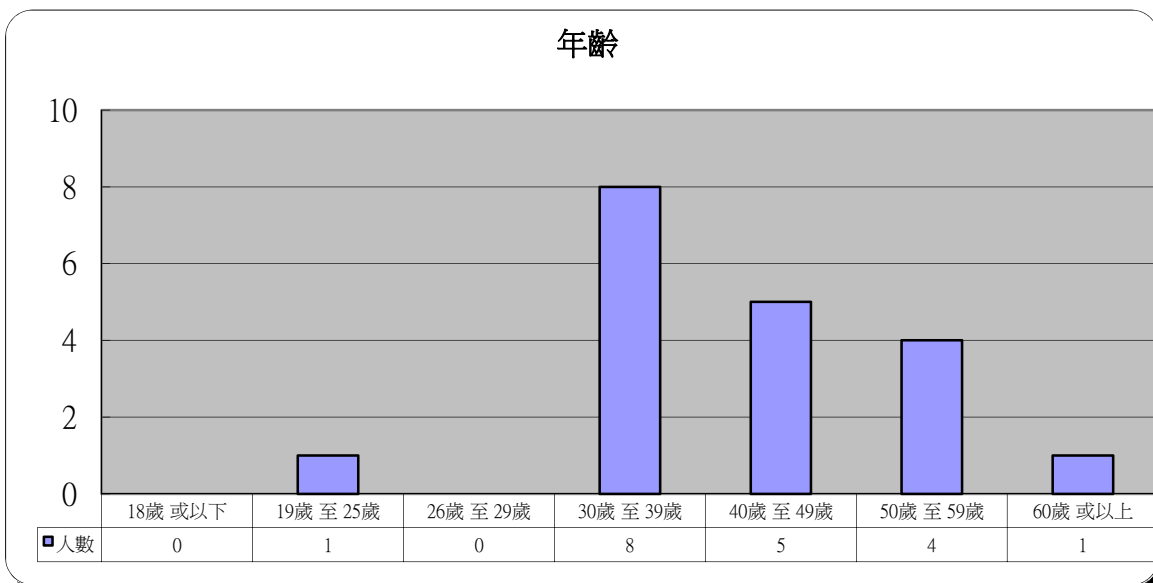
1	性別	人數	百分比
	男	17	89.5%
	女	2	10.5%



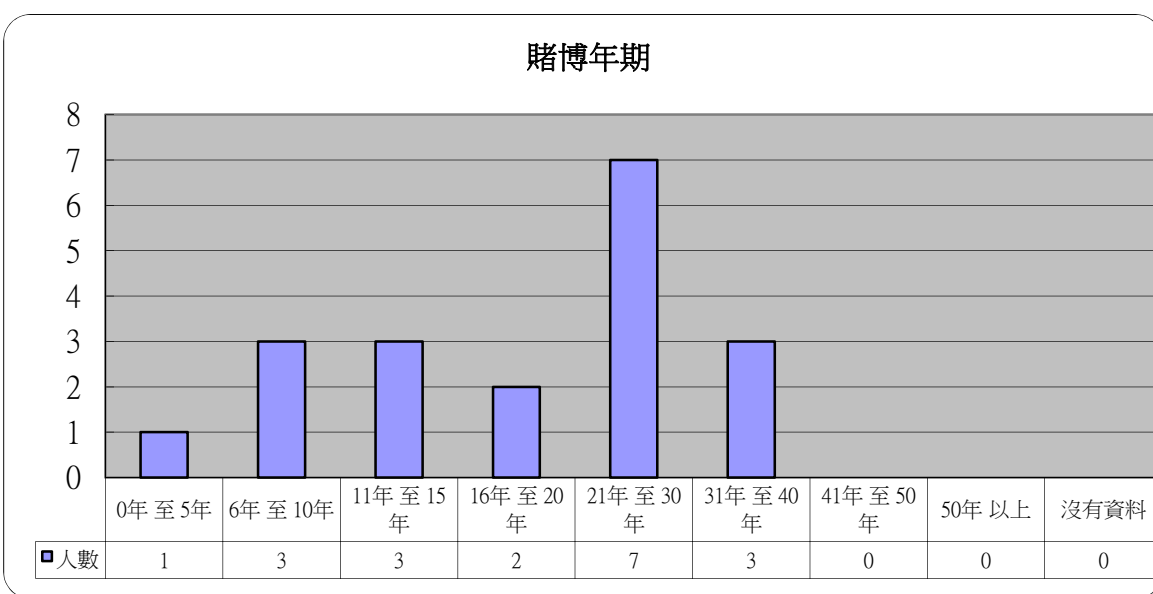
2	教育程度	人數	百分比
	沒有受教育	0	0.0%
	小學	0	0.0%
	中學	13	68.4%
	大學或以上	6	31.6%
	沒有資料	0	0.0%



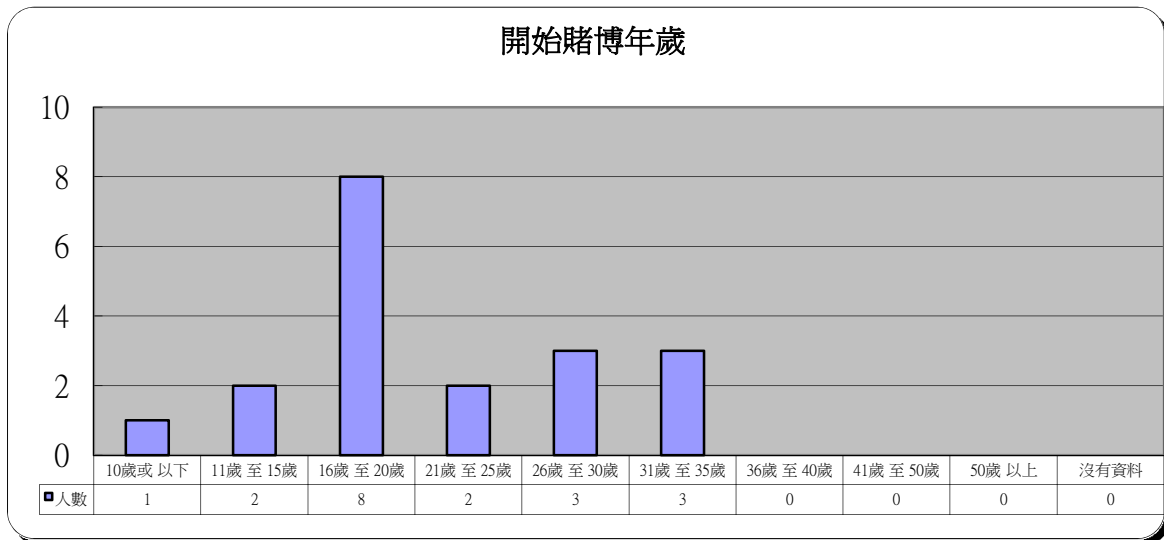
3 年齡	人數	百分比
18歲 或以下	0	0.0%
19歲 至 25歲	1	5.3%
26歲 至 29歲	0	0.0%
30歲 至 39歲	8	42.1%
40歲 至 49歲	5	26.3%
50歲 至 59歲	4	21.1%
60歲 或以上	1	5.3%



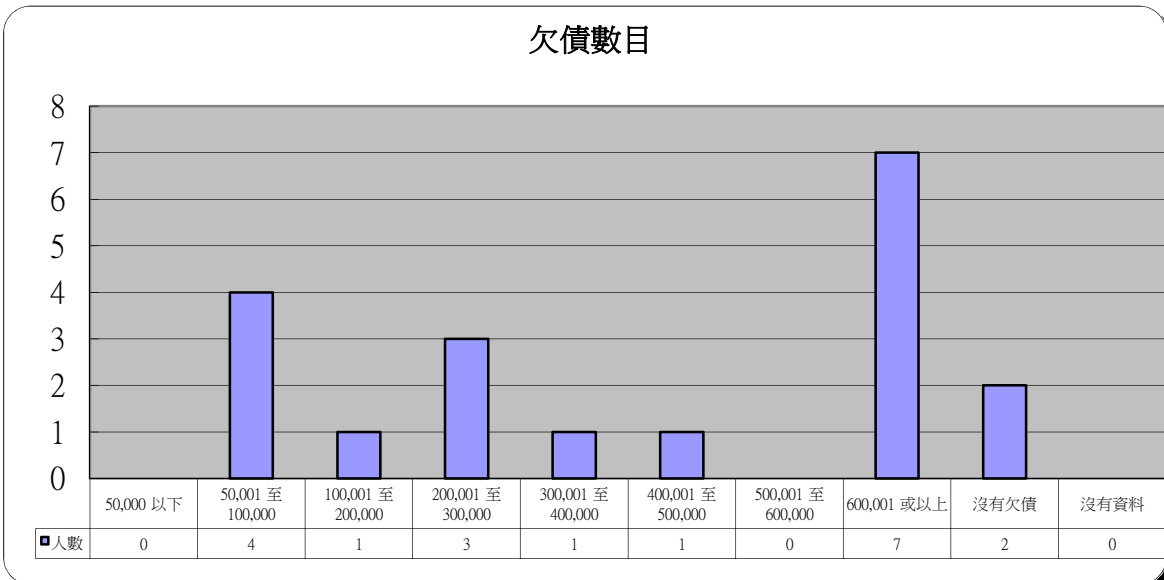
4 賭博年期	人數	百分比
0年 至 5年	1	5.3%
6年 至 10年	3	15.8%
11年 至 15年	3	15.8%
16年 至 20年	2	10.5%
21年 至 30年	7	36.8%
31年 至 40年	3	15.8%
41年 至 50年	0	0.0%
50年 以上	0	0.0%
沒有資料	0	0.0%



5 開始賭博年歲	人數	百分比
10歲或以下	1	5.3%
11歲至15歲	2	10.5%
16歲至20歲	8	42.1%
21歲至25歲	2	10.5%
26歲至30歲	3	15.8%
31歲至35歲	3	15.8%
36歲至40歲	0	0.0%
41歲至50歲	0	0.0%
50歲以上	0	0.0%
沒有資料	0	0.0%

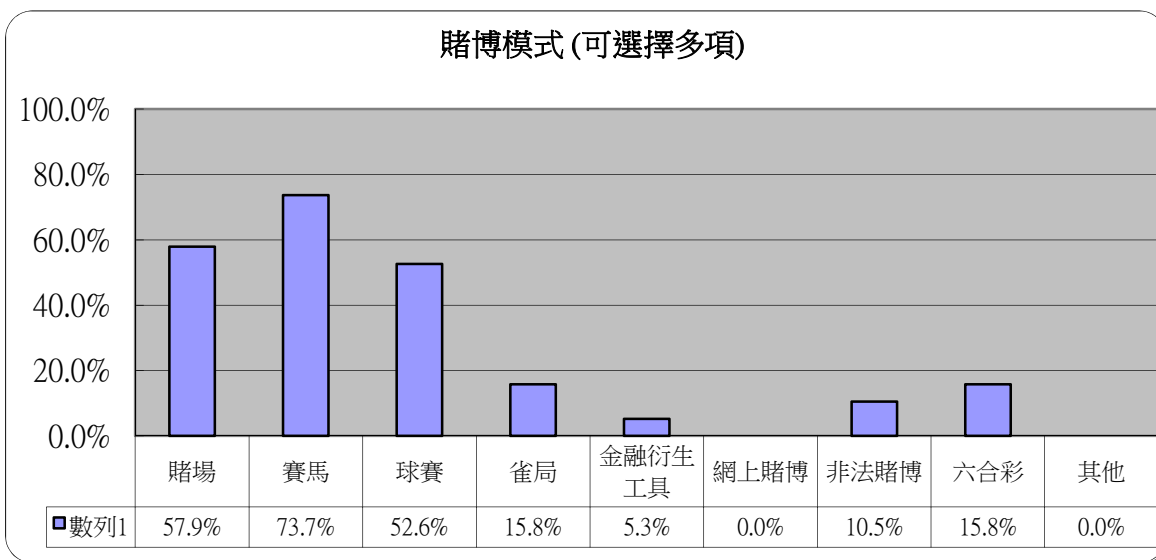


6 欠債數目	人數	百分比
50,000 以下	0	0.0%
50,001 至 100,000	4	21.1%
100,001 至 200,000	1	5.3%
200,001 至 300,000	3	15.8%
300,001 至 400,000	1	5.3%
400,001 至 500,000	1	5.3%
500,001 至 600,000	0	0.0%
600,001 或以上	7	36.8%
沒有欠債	2	10.5%
沒有資料	0	0.0%



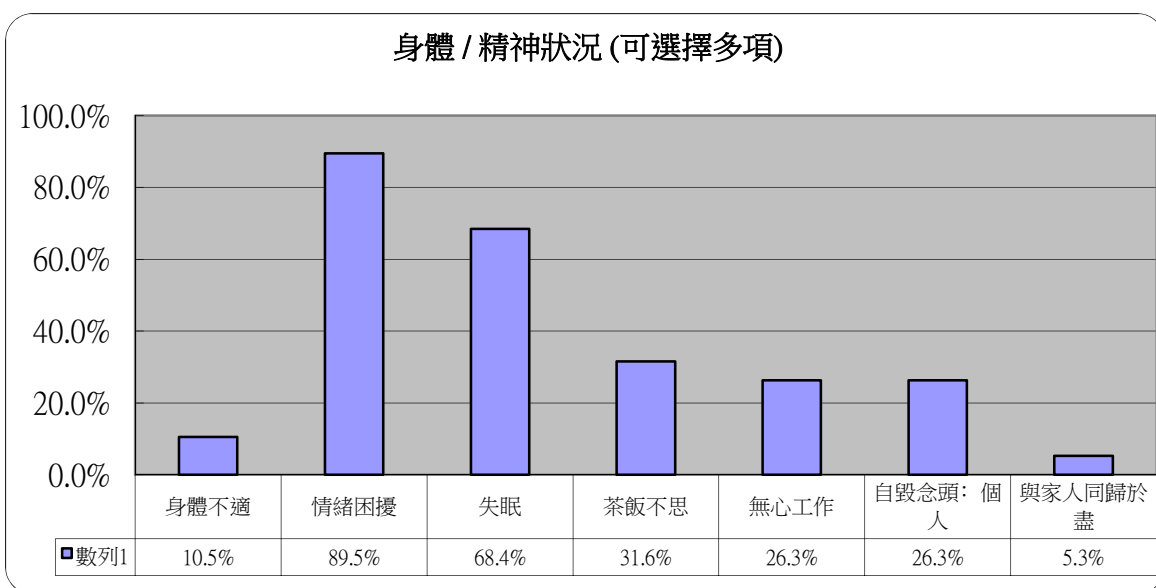
7 賭博模式 (可選擇多項)

	人數	百分比
賭場	11	57.9%
賽馬	14	73.7%
球賽	10	52.6%
雀局	3	15.8%
金融衍生工具	1	5.3%
網上賭博	0	0.0%
非法賭博	2	10.5%
六合彩	3	15.8%
其他	0	0.0%



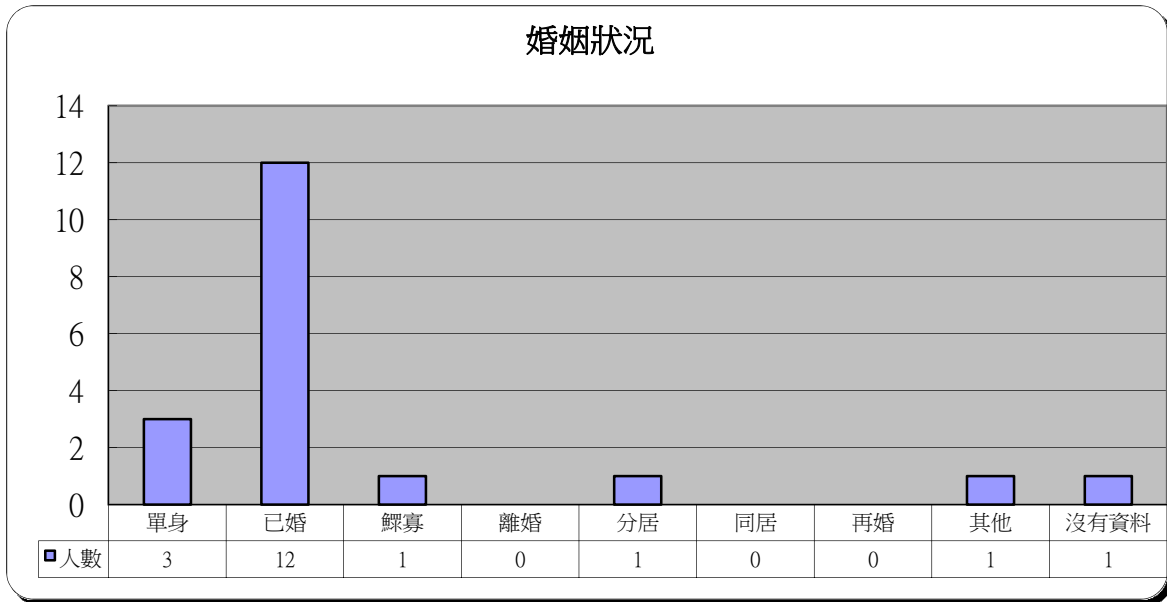
8 身體 / 精神狀況 (可選擇多項)

	人數	百分比
身體不適	2	10.5%
情緒困擾	17	89.5%
失眠	13	68.4%
茶飯不思	6	31.6%
無心工作	5	26.3%
自毀念頭：個人	5	26.3%
與家人同歸於盡	1	5.3%



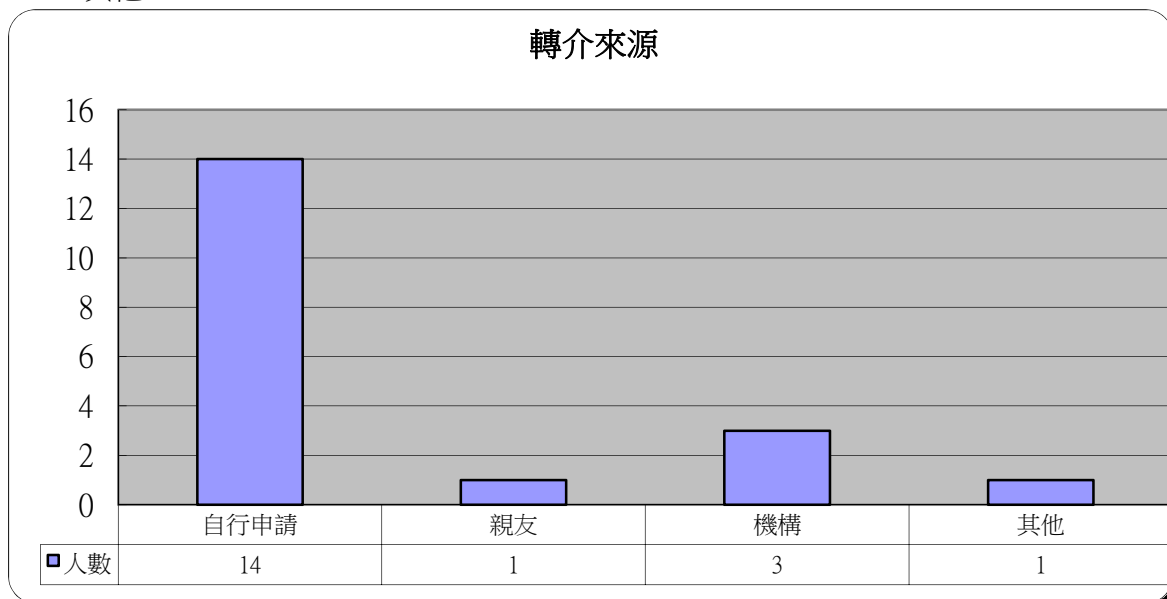
9 婚姻狀況

	人數	百分比
單身	3	15.8%
已婚	12	63.2%
鰥寡	1	5.3%
離婚	0	0.0%
分居	1	5.3%
同居	0	0.0%
再婚	0	0.0%
其他	1	5.3%
沒有資料	1	5.3%



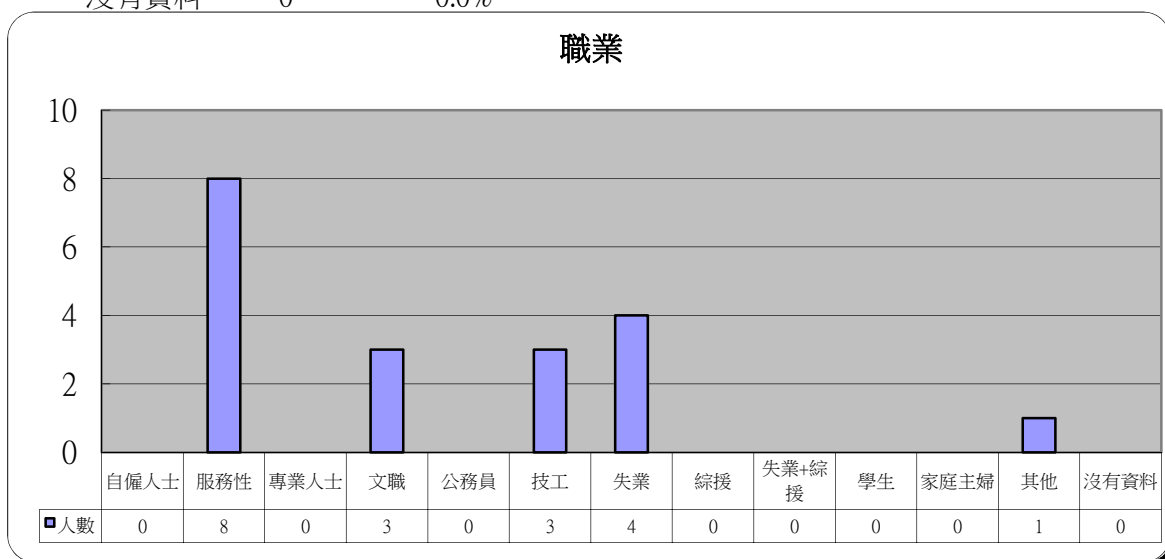
10 轉介來源

	人數	百分比
自行申請	14	73.7%
親友	1	5.3%
機構	3	15.8%
其他	1	5.3%



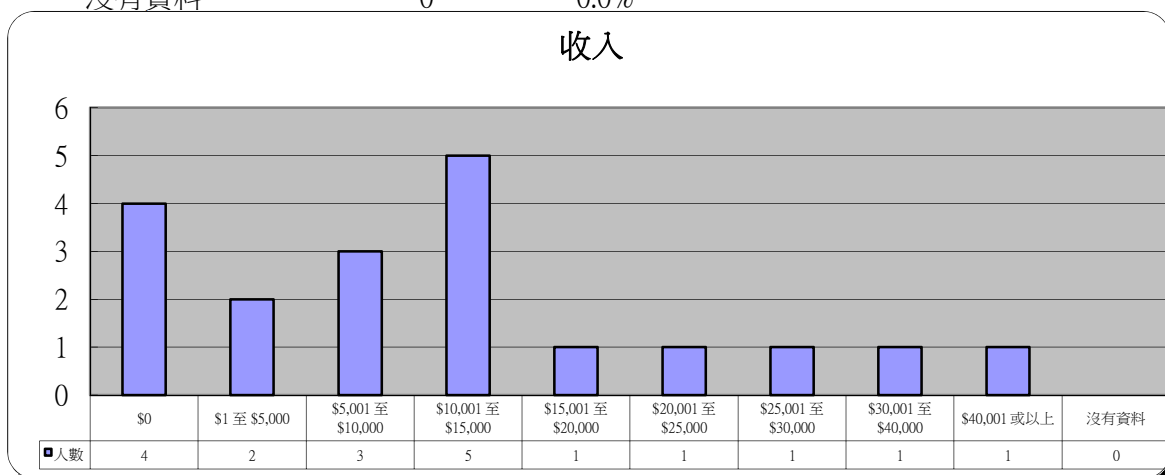
11 職業

	人數	百分比
自僱人士	0	0.0%
服務性	8	42.1%
專業人士	0	0.0%
文職	3	15.8%
公務員	0	0.0%
技工	3	15.8%
失業	4	21.1%
綜援	0	0.0%
失業+綜援	0	0.0%
學生	0	0.0%
家庭主婦	0	0.0%
其他	1	5.3%
沒有資料	0	0.0%



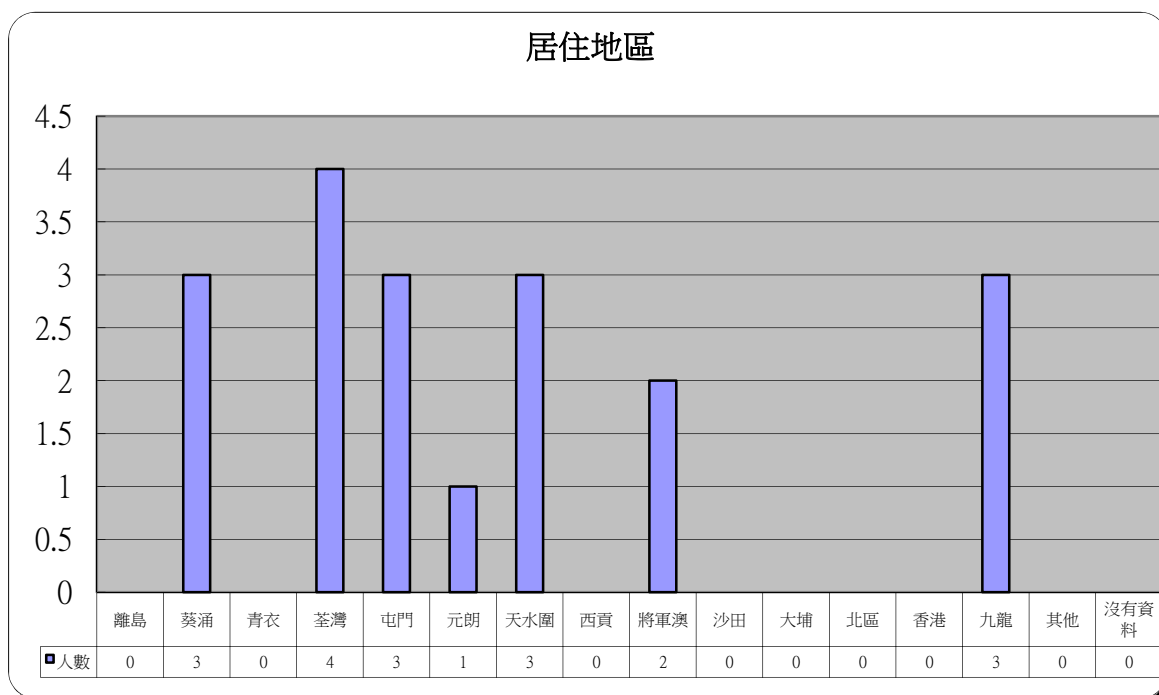
12 收入

	人數	百分比
\$0	4	21.1%
\$1 至 \$5,000	2	10.5%
\$5,001 至 \$10,000	3	15.8%
\$10,001 至 \$15,000	5	26.3%
\$15,001 至 \$20,000	1	5.3%
\$20,001 至 \$25,000	1	5.3%
\$25,001 至 \$30,000	1	5.3%
\$30,001 至 \$40,000	1	5.3%
\$40,001 或以上	1	5.3%
沒有資料	0	0.0%



13 居住地區

	人數	百分比		人數	百分比
離島	0	0.0%	將軍澳	2	10.5%
葵涌	3	15.8%	沙田	0	0.0%
青衣	0	0.0%	大埔	0	0.0%
荃灣	4	21.1%	北區	0	0.0%
屯門	3	15.8%	香港	0	0.0%
元朗	1	5.3%	九龍	3	15.8%
天水圍	3	15.8%	其他	0	0.0%
西貢	0	0.0%	沒有資料	0	0.0%



14 其他求助問題 (可選擇多項)

	人數	百分比
家庭問題	14	73.7%
工作	8	42.1%
精神健康	1	5.3%
財務及債務	14	73.7%

