



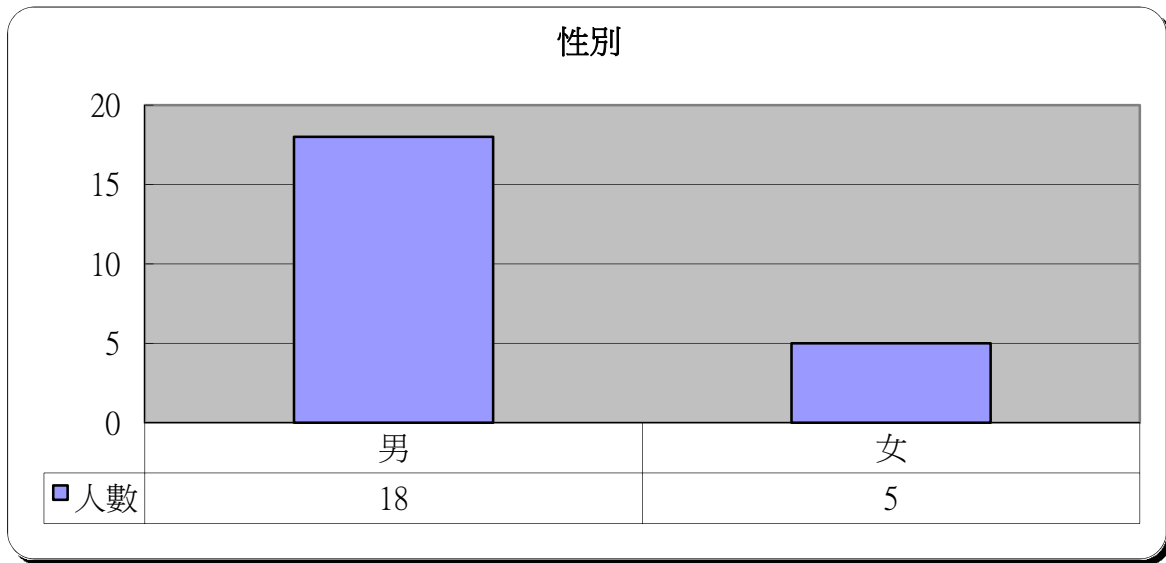
明愛展晴中心 問題賭徒個案資料統計



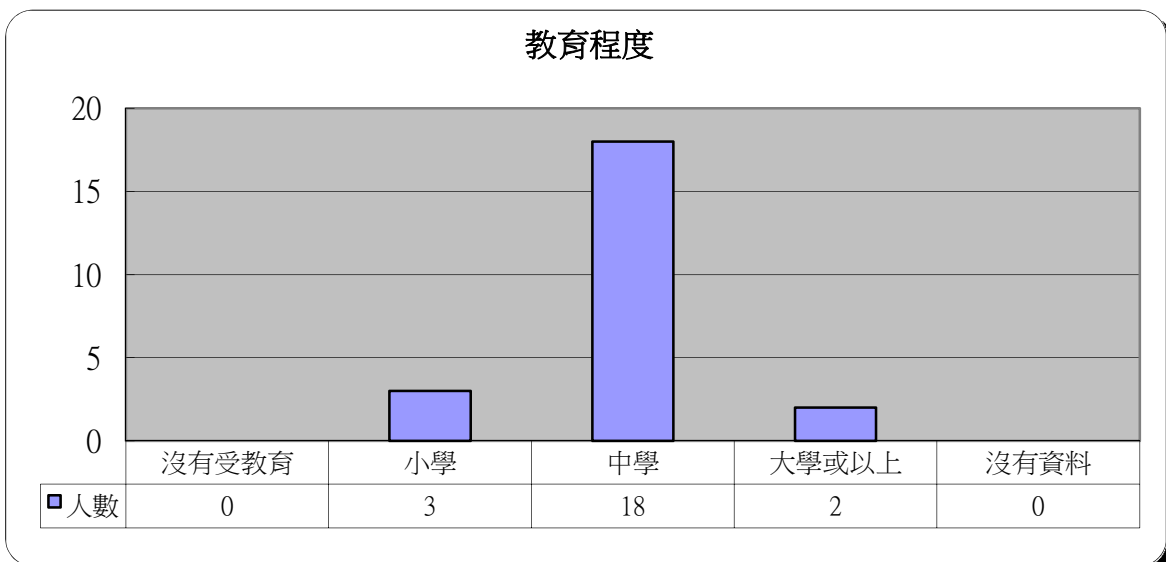
統計時期： 2015年6月

總個案數目： 23

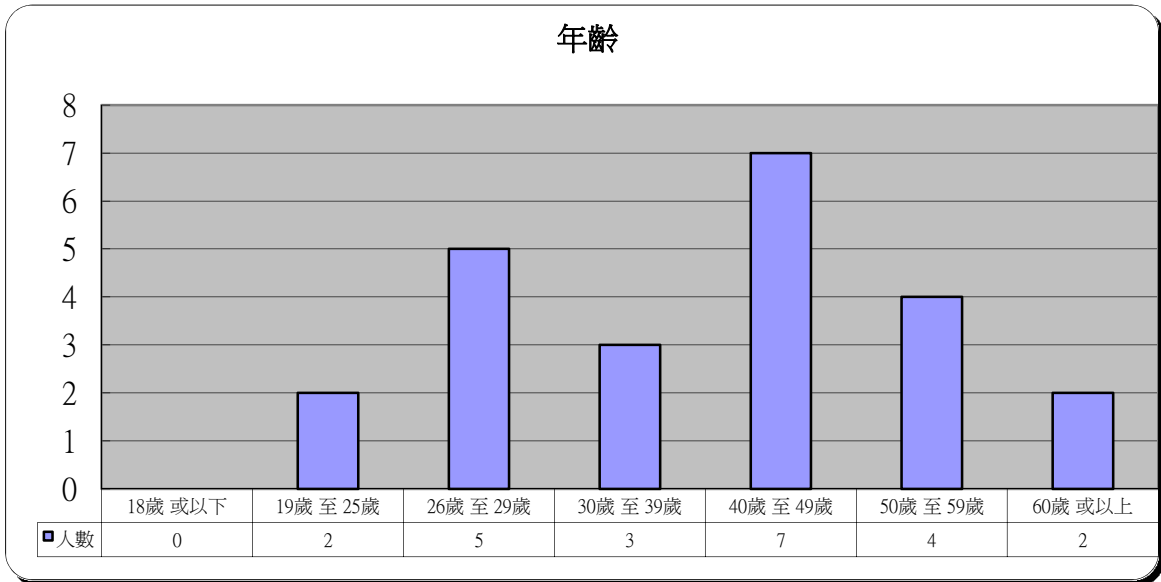
1	性別	人數	百分比
	男	18	78.3%
	女	5	21.7%



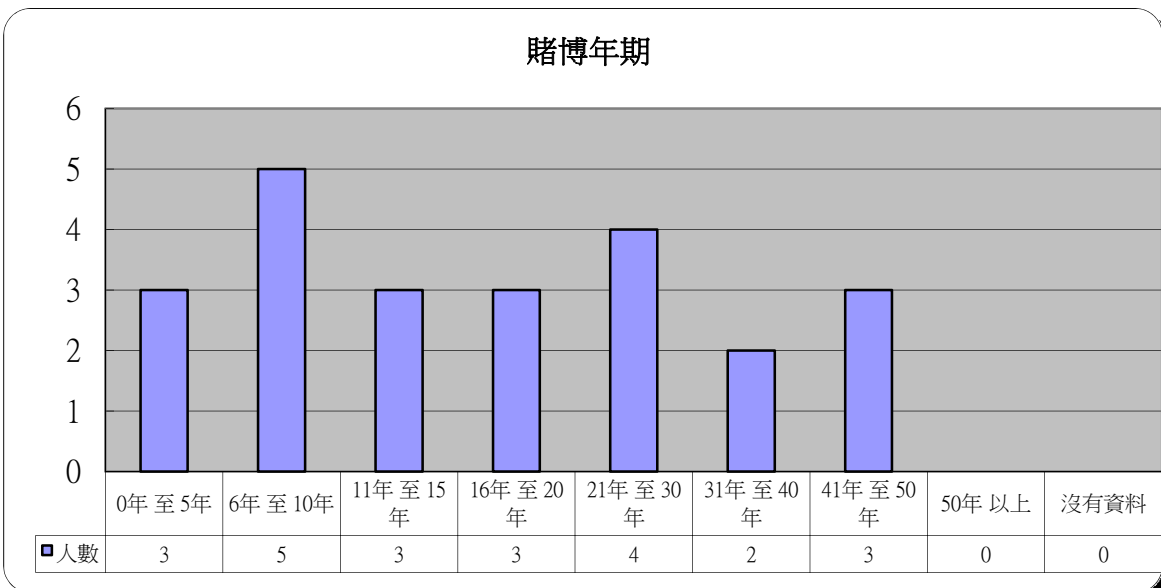
2	教育程度	人數	百分比
	沒有受教育	0	0.0%
	小學	3	13.0%
	中學	18	78.3%
	大學或以上	2	8.7%
	沒有資料	0	0.0%



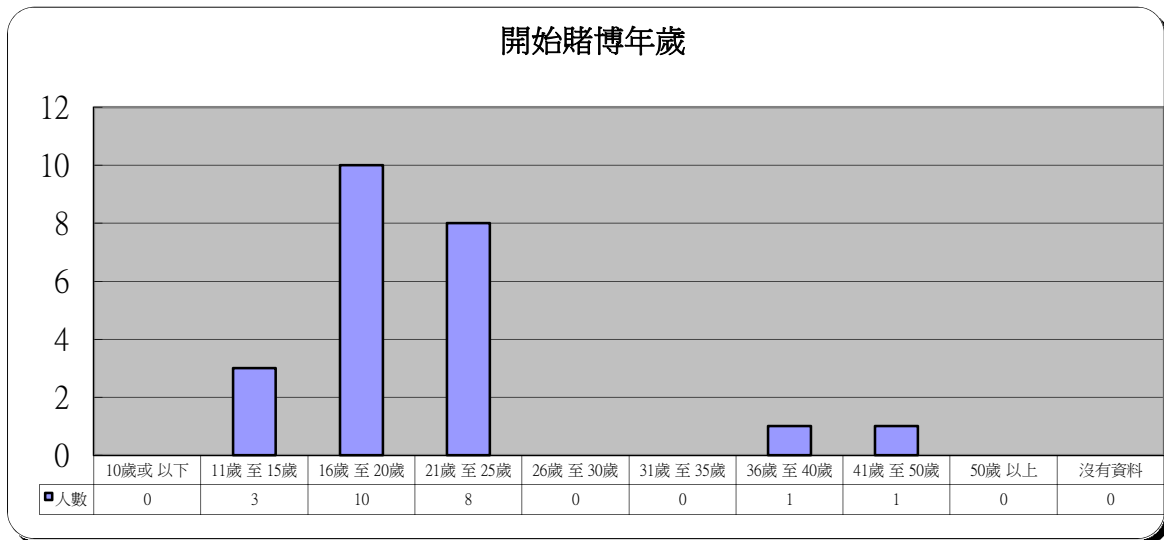
3 年齡	人數	百分比
18歲 或以下	0	0.0%
19歲 至 25歲	2	8.7%
26歲 至 29歲	5	21.7%
30歲 至 39歲	3	13.0%
40歲 至 49歲	7	30.4%
50歲 至 59歲	4	17.4%
60歲 或以上	2	8.7%



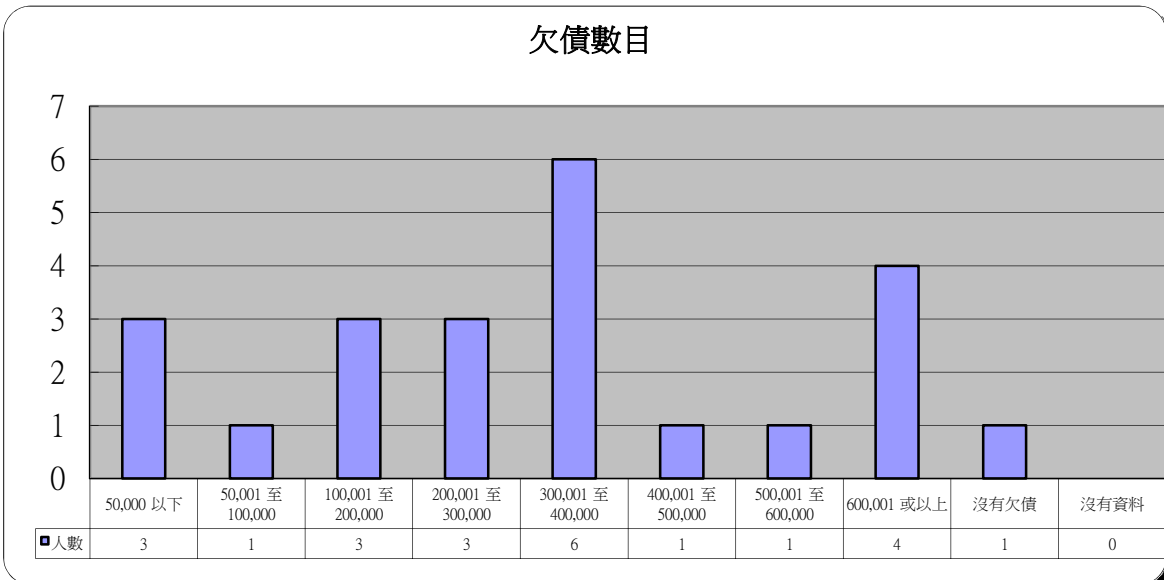
4 賭博年期	人數	百分比
0年 至 5年	3	13.0%
6年 至 10年	5	21.7%
11年 至 15年	3	13.0%
16年 至 20年	3	13.0%
21年 至 30年	4	17.4%
31年 至 40年	2	8.7%
41年 至 50年	3	13.0%
50年 以上	0	0.0%
沒有資料	0	0.0%



5 開始賭博年歲	人數	百分比
10歲或以下	0	0.0%
11歲至15歲	3	13.0%
16歲至20歲	10	43.5%
21歲至25歲	8	34.8%
26歲至30歲	0	0.0%
31歲至35歲	0	0.0%
36歲至40歲	1	4.3%
41歲至50歲	1	4.3%
50歲以上	0	0.0%
沒有資料	0	0.0%

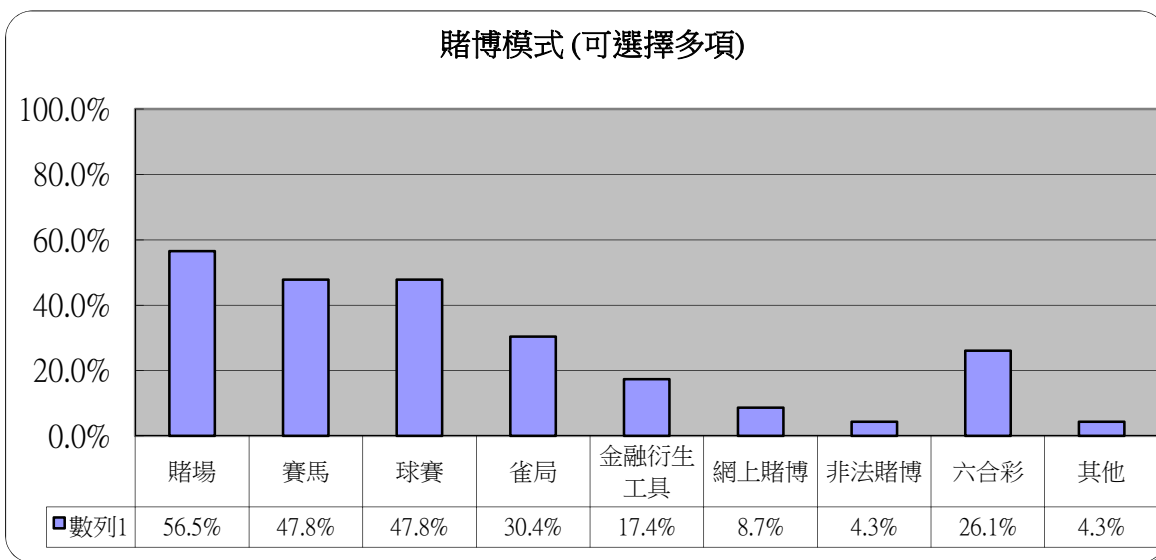


6 欠債數目	人數	百分比
50,000 以下	3	13.0%
50,001 至 100,000	1	4.3%
100,001 至 200,000	3	13.0%
200,001 至 300,000	3	13.0%
300,001 至 400,000	6	26.1%
400,001 至 500,000	1	4.3%
500,001 至 600,000	1	4.3%
600,001 或以上	4	17.4%
沒有欠債	1	4.3%
沒有資料	0	0.0%



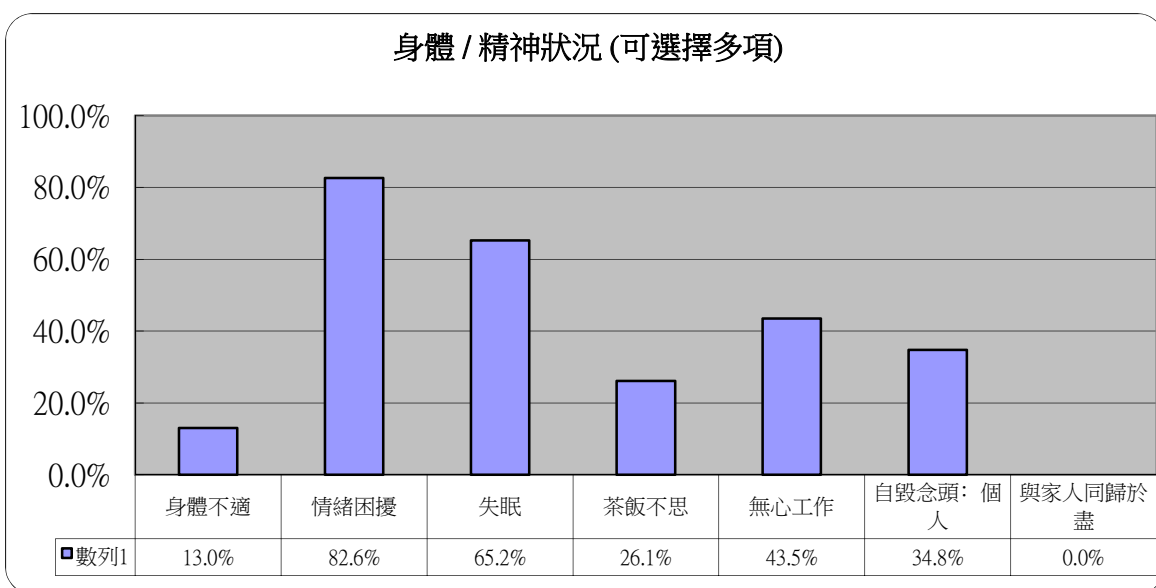
7 賭博模式 (可選擇多項)

	人數	百分比
賭場	13	56.5%
賽馬	11	47.8%
球賽	11	47.8%
雀局	7	30.4%
金融衍生工具	4	17.4%
網上賭博	2	8.7%
非法賭博	1	4.3%
六合彩	6	26.1%
其他	1	4.3%



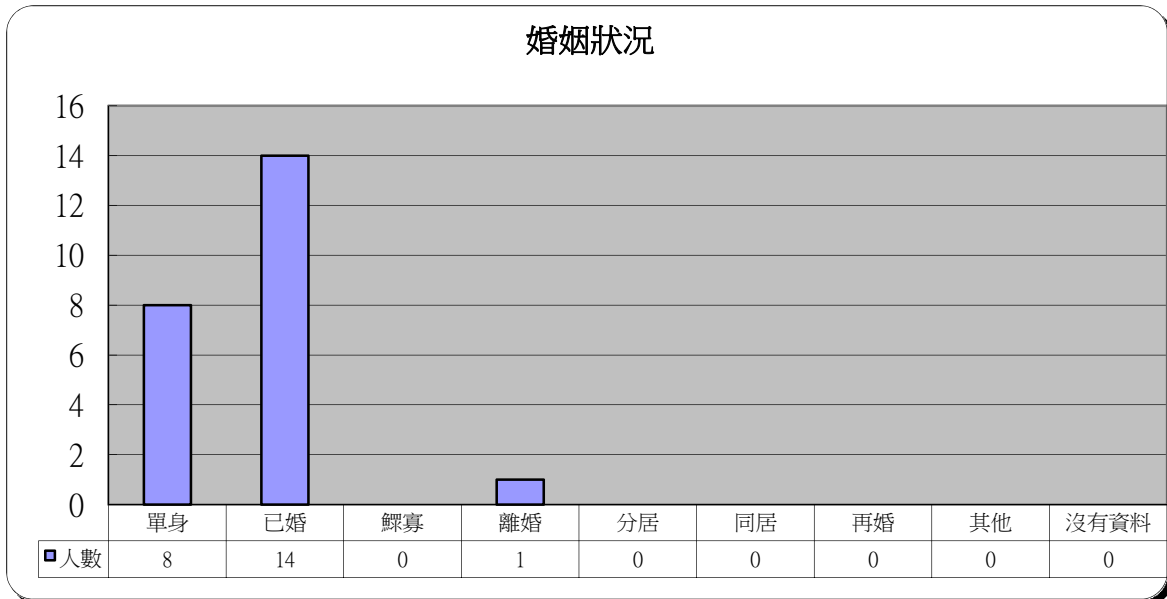
8 身體 / 精神狀況 (可選擇多項)

	人數	百分比
身體不適	3	13.0%
情緒困擾	19	82.6%
失眠	15	65.2%
茶飯不思	6	26.1%
無心工作	10	43.5%
自毀念頭：個人	8	34.8%
與家人同歸於盡	0	0.0%



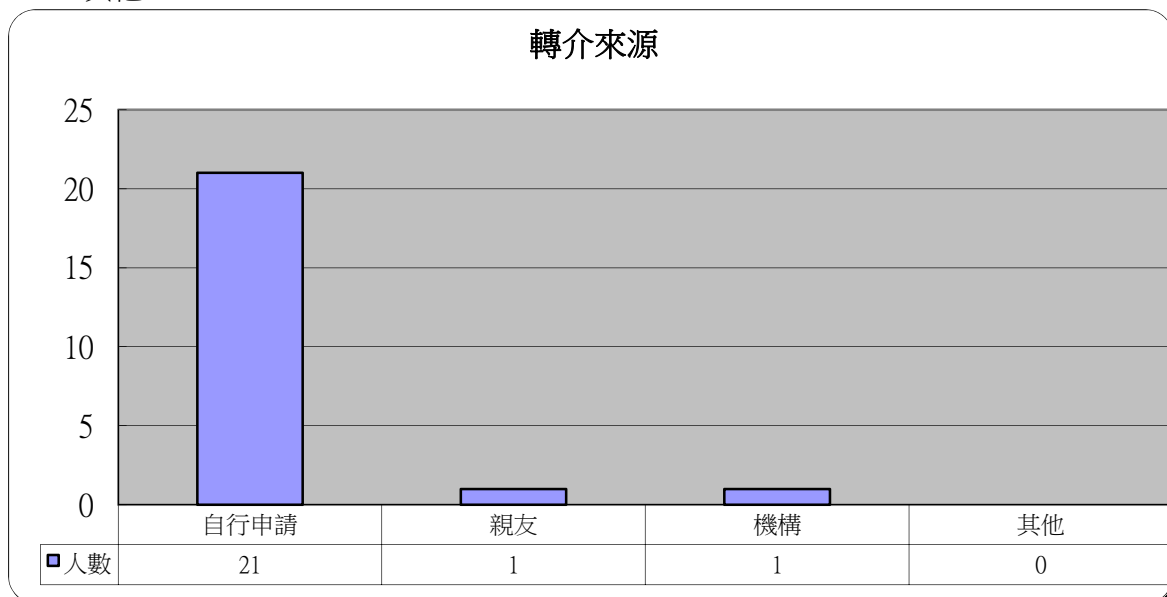
9 婚姻狀況

	人數	百分比
單身	8	34.8%
已婚	14	60.9%
鰥寡	0	0.0%
離婚	1	4.3%
分居	0	0.0%
同居	0	0.0%
再婚	0	0.0%
其他	0	0.0%
沒有資料	0	0.0%



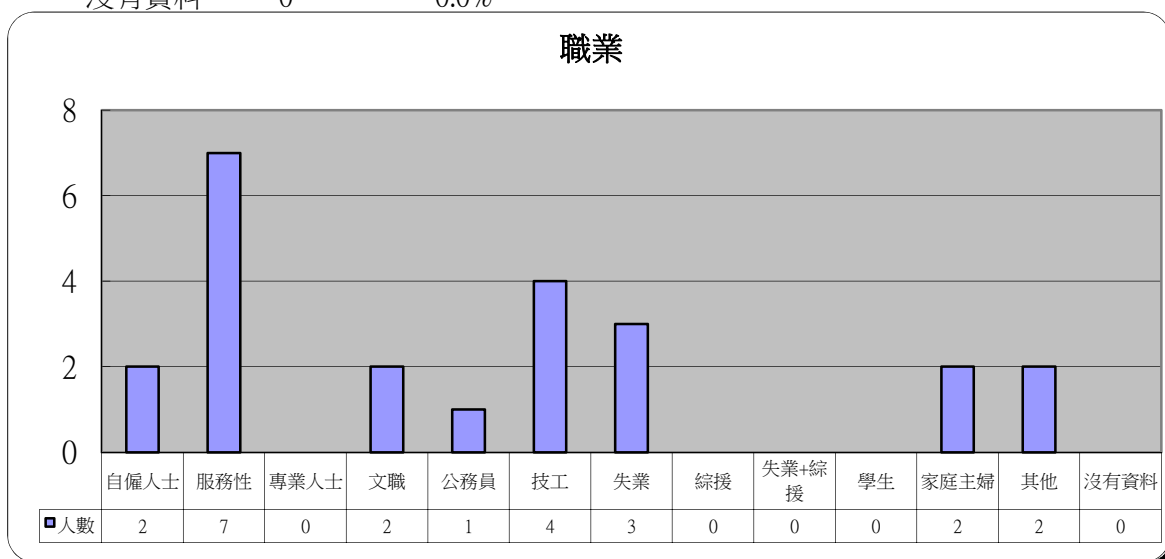
10 轉介來源

	人數	百分比
自行申請	21	91.3%
親友	1	4.3%
機構	1	4.3%
其他	0	0.0%



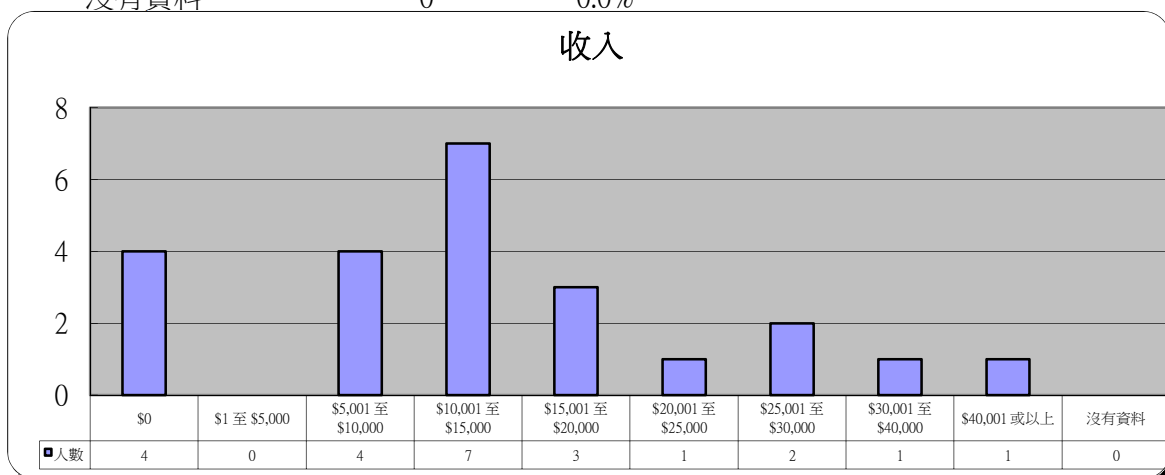
11 職業

	人數	百分比
自僱人士	2	8.7%
服務性	7	30.4%
專業人士	0	0.0%
文職	2	8.7%
公務員	1	4.3%
技工	4	17.4%
失業	3	13.0%
綜援	0	0.0%
失業+綜援	0	0.0%
學生	0	0.0%
家庭主婦	2	8.7%
其他	2	8.7%
沒有資料	0	0.0%



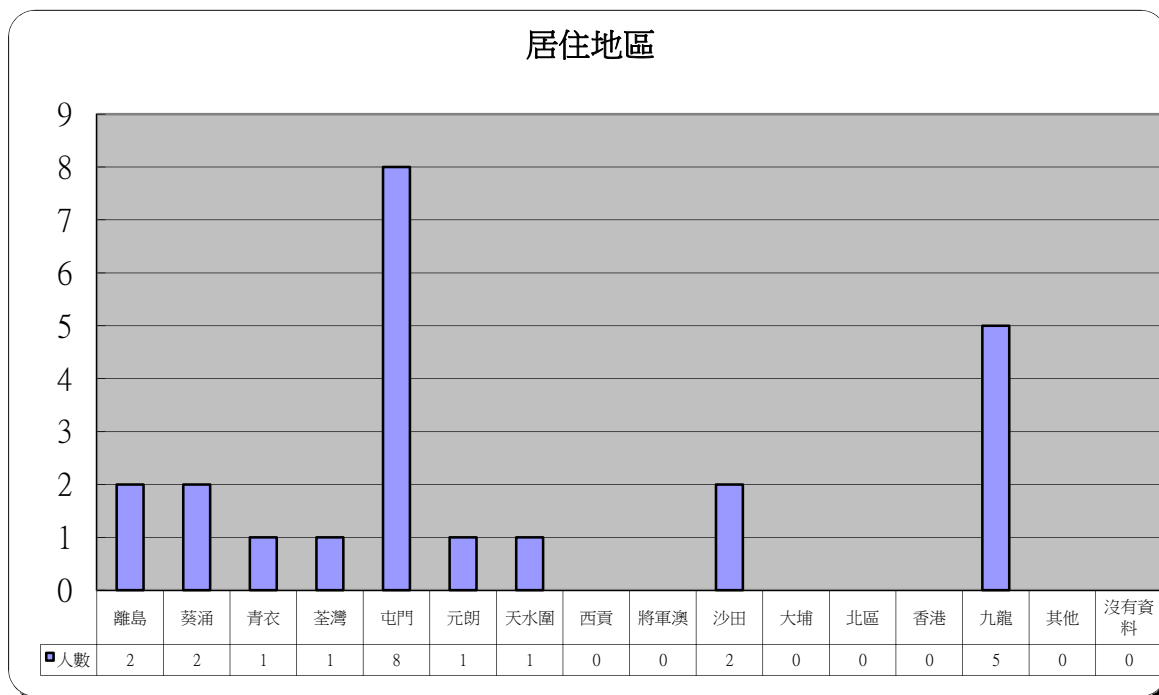
12 收入

	人數	百分比
\$0	4	17.4%
\$1 至 \$5,000	0	0.0%
\$5,001 至 \$10,000	4	17.4%
\$10,001 至 \$15,000	7	30.4%
\$15,001 至 \$20,000	3	13.0%
\$20,001 至 \$25,000	1	4.3%
\$25,001 至 \$30,000	2	8.7%
\$30,001 至 \$40,000	1	4.3%
\$40,001 或以上	1	4.3%
沒有資料	0	0.0%



13 居住地區

	人數	百分比		人數	百分比
離島	2	8.7%	將軍澳	0	0.0%
葵涌	2	8.7%	沙田	2	8.7%
青衣	1	4.3%	大埔	0	0.0%
荃灣	1	4.3%	北區	0	0.0%
屯門	8	34.8%	香港	0	0.0%
元朗	1	4.3%	九龍	5	21.7%
天水圍	1	4.3%	其他	0	0.0%
西貢	0	0.0%	沒有資料	0	0.0%



14 其他求助問題 (可選擇多項)

	人數	百分比
家庭問題	17	73.9%
工作	5	21.7%
精神健康	5	21.7%
財務及債務	20	87.0%

