



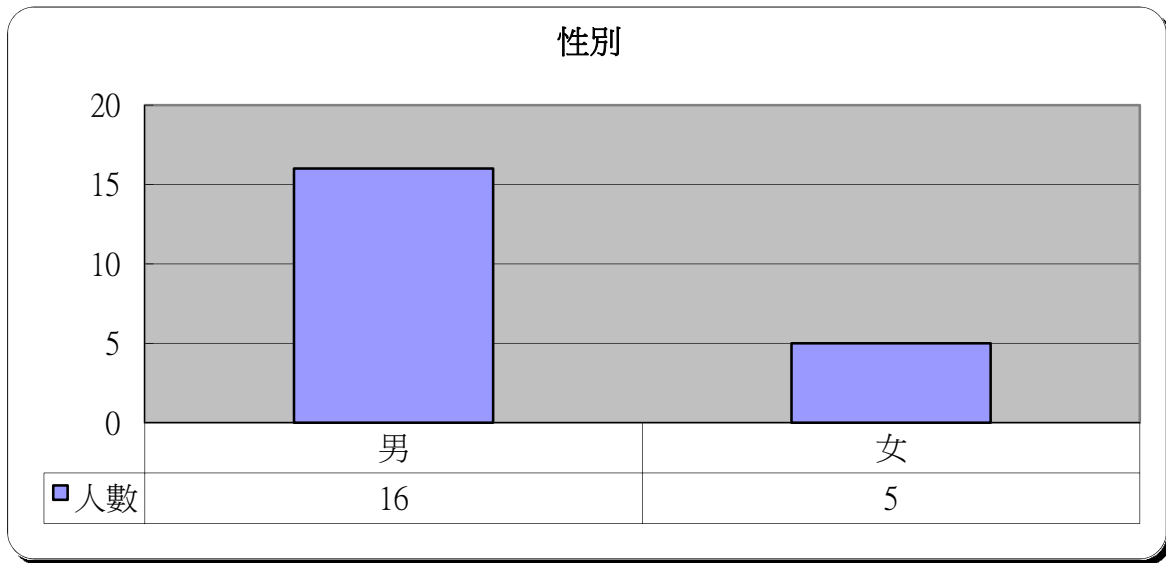
明愛展晴中心 問題賭徒個案資料統計



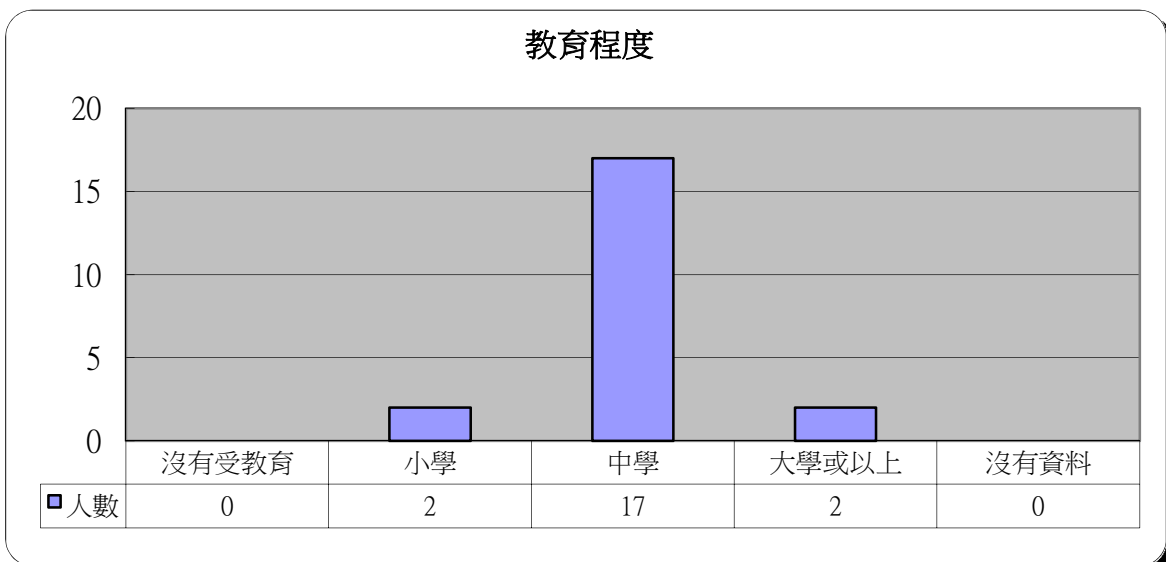
統計時期： 2015年8月

總個案數目： 21

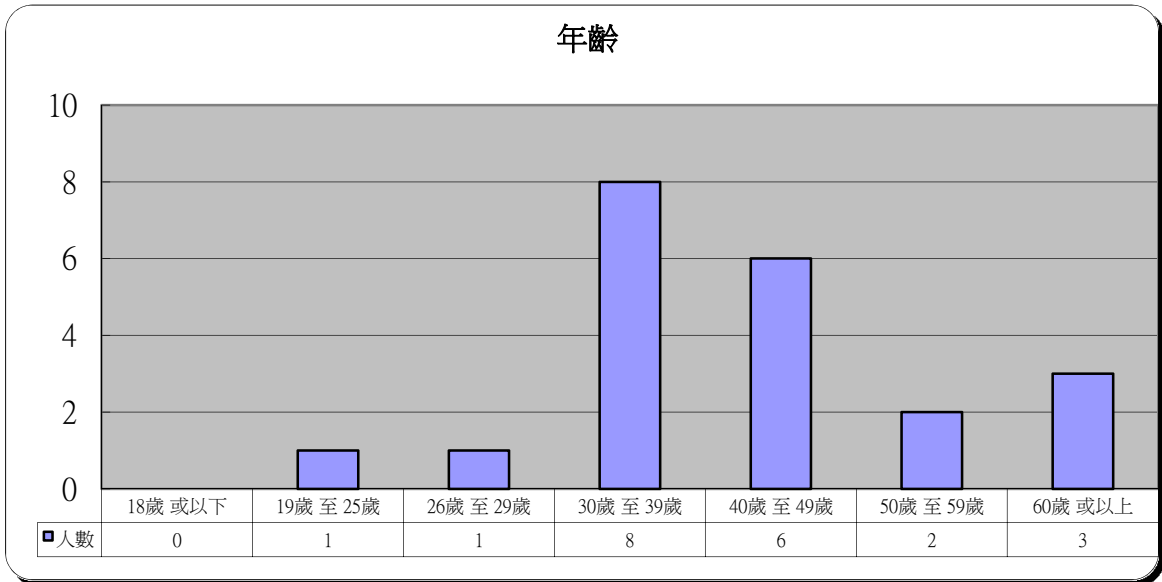
1	性別	人數	百分比
	男	16	76.2%
	女	5	23.8%



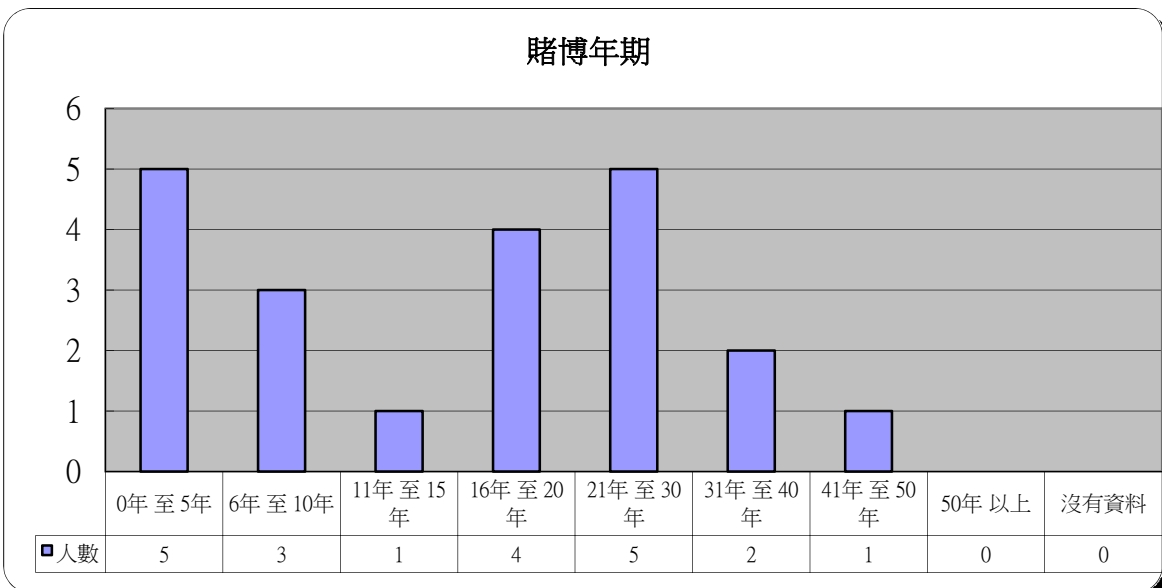
2	教育程度	人數	百分比
	沒有受教育	0	0.0%
	小學	2	9.5%
	中學	17	81.0%
	大學或以上	2	9.5%
	沒有資料	0	0.0%



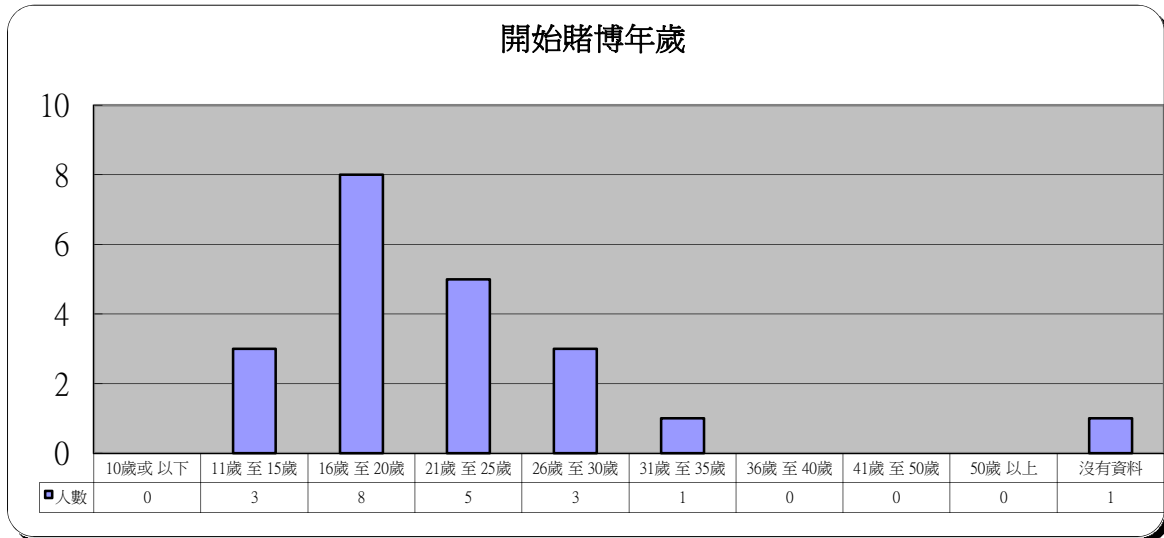
3 年齡	人數	百分比
18歲 或以下	0	0.0%
19歲 至 25歲	1	4.8%
26歲 至 29歲	1	4.8%
30歲 至 39歲	8	38.1%
40歲 至 49歲	6	28.6%
50歲 至 59歲	2	9.5%
60歲 或以上	3	14.3%



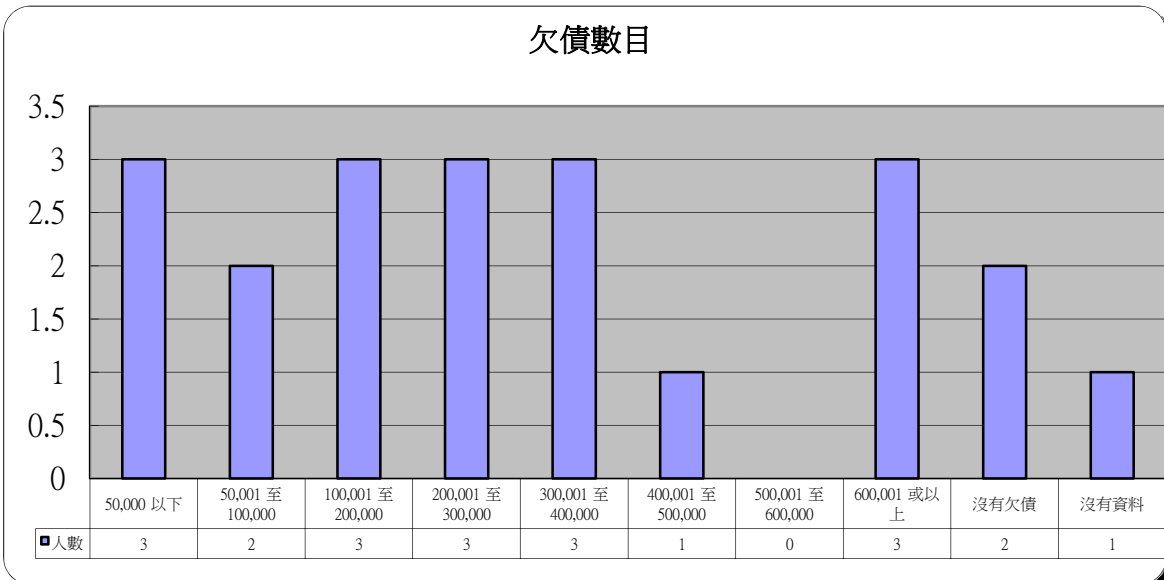
4 賭博年期	人數	百分比
0年 至 5年	5	23.8%
6年 至 10年	3	14.3%
11年 至 15年	1	4.8%
16年 至 20年	4	19.0%
21年 至 30年	5	23.8%
31年 至 40年	2	9.5%
41年 至 50年	1	4.8%
50年 以上	0	0.0%
沒有資料	0	0.0%



5 開始賭博年歲	人數	百分比
10歲或以下	0	0.0%
11歲至15歲	3	14.3%
16歲至20歲	8	38.1%
21歲至25歲	5	23.8%
26歲至30歲	3	14.3%
31歲至35歲	1	4.8%
36歲至40歲	0	0.0%
41歲至50歲	0	0.0%
50歲以上	0	0.0%
沒有資料	1	4.8%

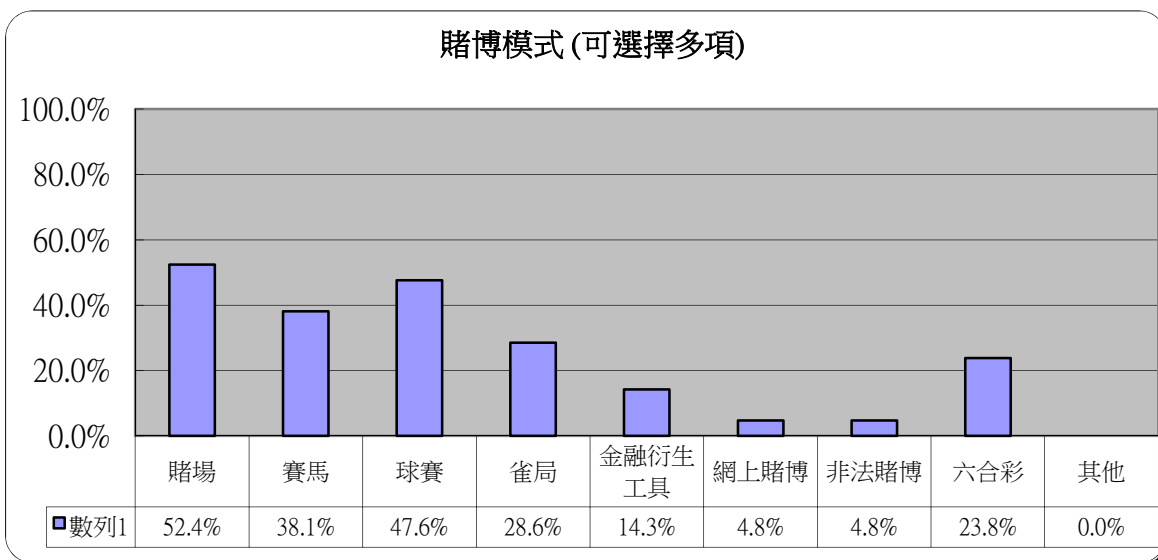


6 欠債數目	人數	百分比
50,000 以下	3	14.3%
50,001 至 100,000	2	9.5%
100,001 至 200,000	3	14.3%
200,001 至 300,000	3	14.3%
300,001 至 400,000	3	14.3%
400,001 至 500,000	1	4.8%
500,001 至 600,000	0	0.0%
600,001 或以上	3	14.3%
沒有欠債	2	9.5%
沒有資料	1	4.8%



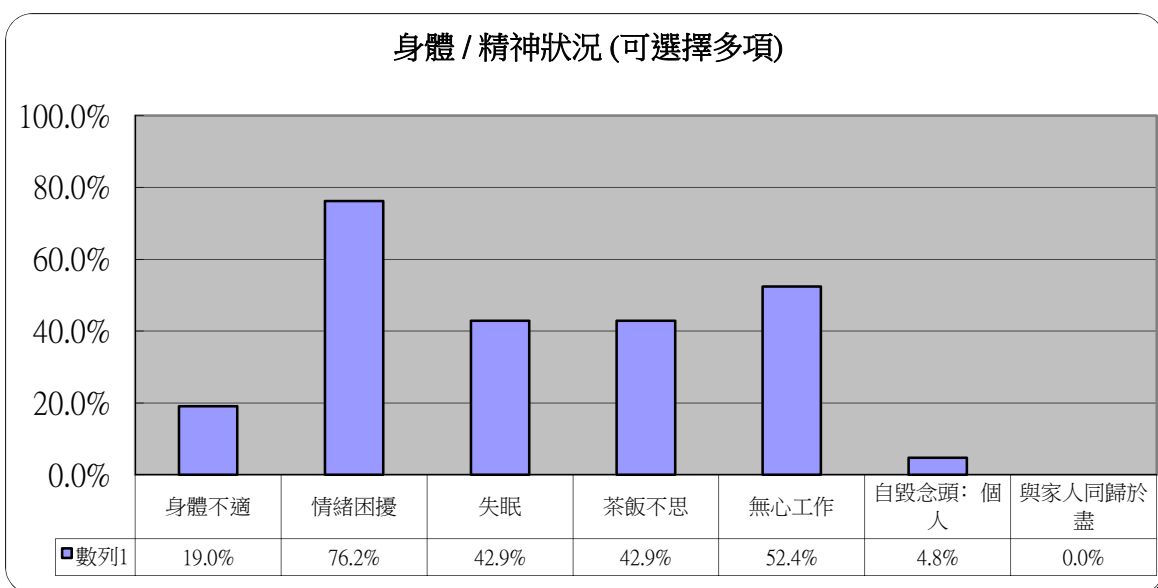
7 賭博模式 (可選擇多項)

	人數	百分比
賭場	11	52.4%
賽馬	8	38.1%
球賽	10	47.6%
雀局	6	28.6%
金融衍生工具	3	14.3%
網上賭博	1	4.8%
非法賭博	1	4.8%
六合彩	5	23.8%
其他	0	0.0%



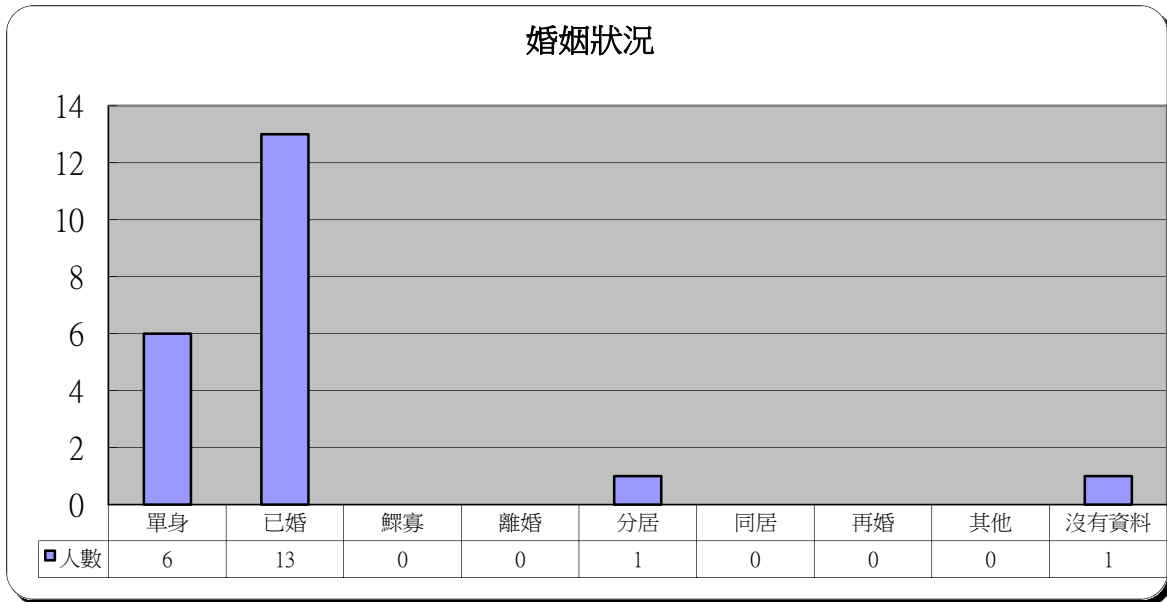
8 身體 / 精神狀況 (可選擇多項)

	人數	百分比
身體不適	4	19.0%
情緒困擾	16	76.2%
失眠	9	42.9%
茶飯不思	9	42.9%
無心工作	11	52.4%
自毀念頭：個人	1	4.8%
與家人同歸於盡	0	0.0%



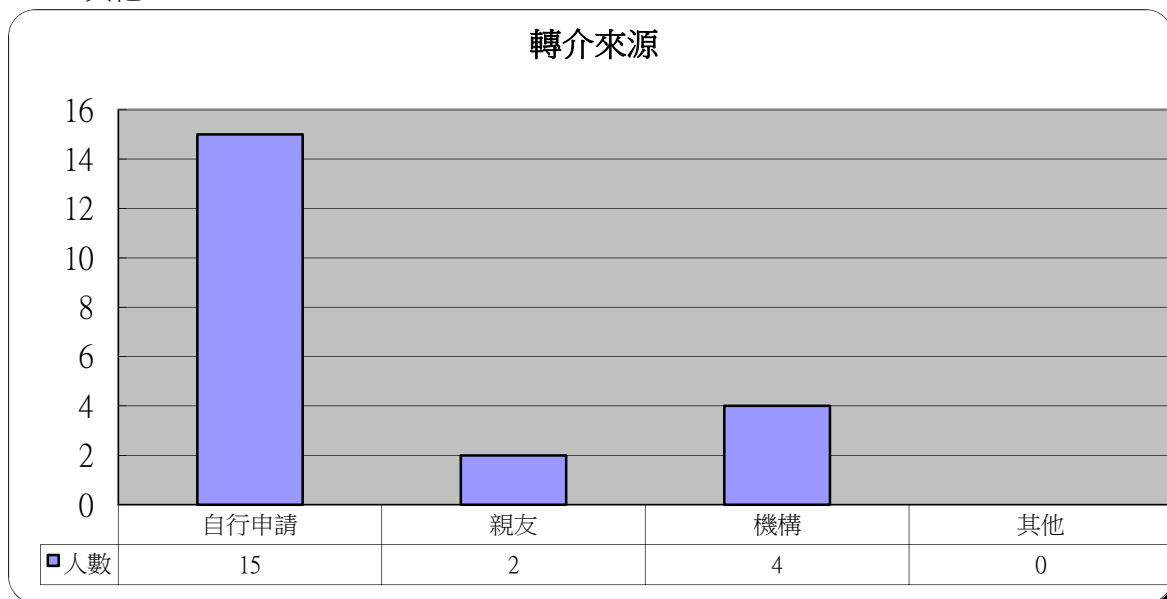
9 婚姻狀況

	人數	百分比
單身	6	28.6%
已婚	13	61.9%
鰥寡	0	0.0%
離婚	0	0.0%
分居	1	4.8%
同居	0	0.0%
再婚	0	0.0%
其他	0	0.0%
沒有資料	1	4.8%



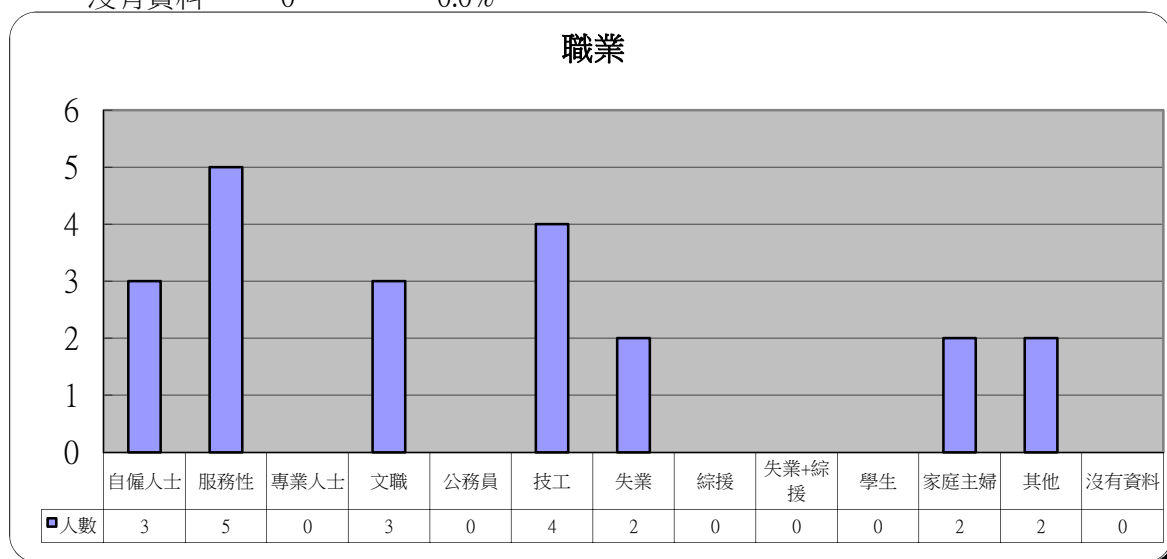
10 轉介來源

	人數	百分比
自行申請	15	71.4%
親友	2	9.5%
機構	4	19.0%
其他	0	0.0%



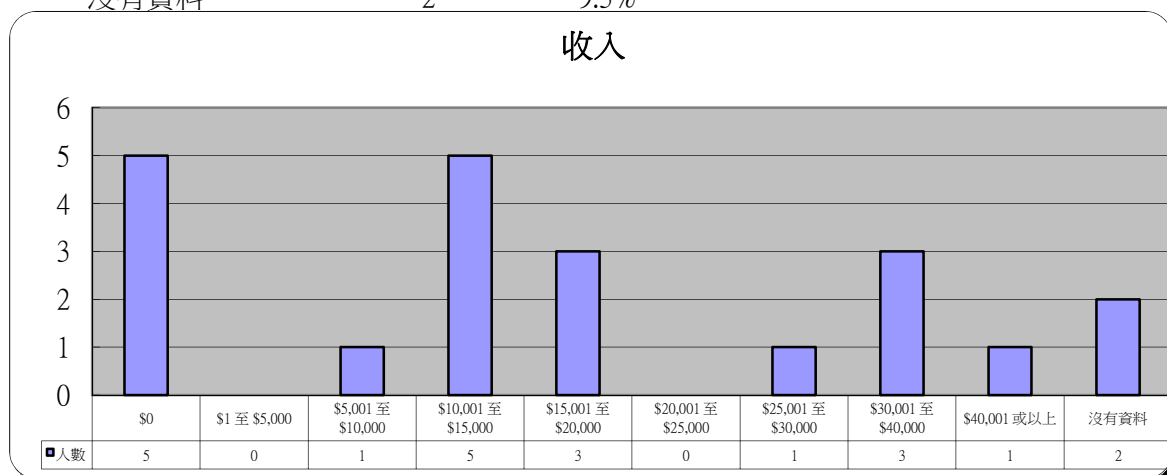
11 職業

	人數	百分比
自僱人士	3	14.3%
服務性	5	23.8%
專業人士	0	0.0%
文職	3	14.3%
公務員	0	0.0%
技工	4	19.0%
失業	2	9.5%
綜援	0	0.0%
失業+綜援	0	0.0%
學生	0	0.0%
家庭主婦	2	9.5%
其他	2	9.5%
沒有資料	0	0.0%



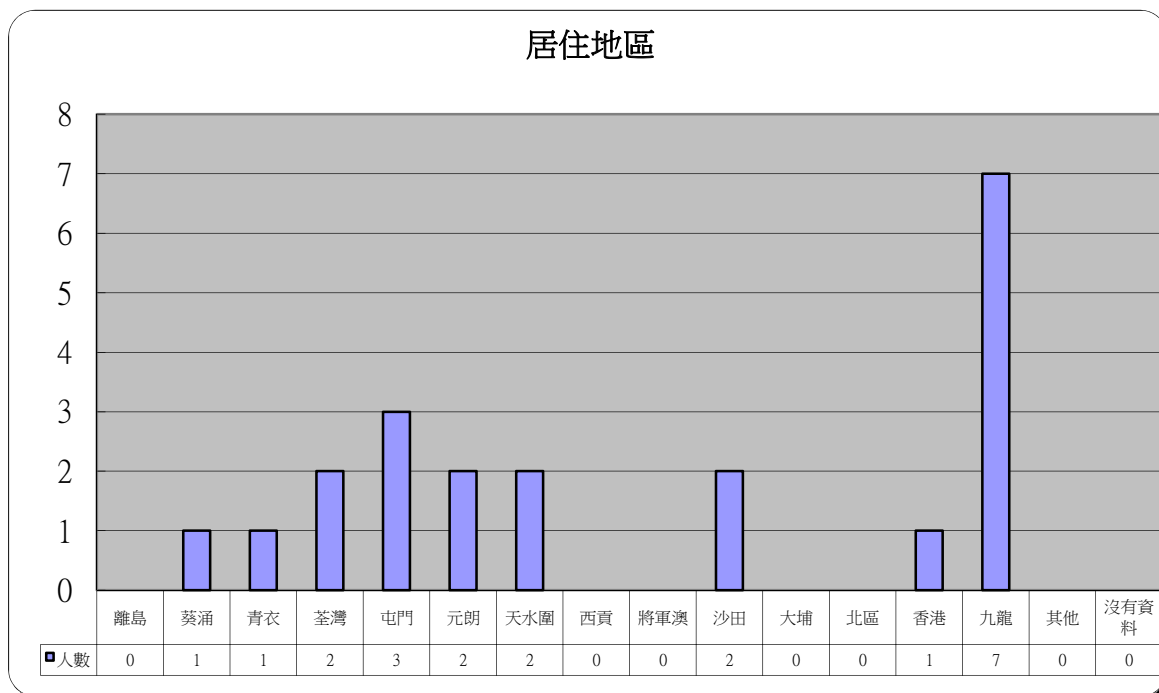
12 收入

	人數	百分比
\$0	5	23.8%
\$1 至 \$5,000	0	0.0%
\$5,001 至 \$10,000	1	4.8%
\$10,001 至 \$15,000	5	23.8%
\$15,001 至 \$20,000	3	14.3%
\$20,001 至 \$25,000	0	0.0%
\$25,001 至 \$30,000	1	4.8%
\$30,001 至 \$40,000	3	14.3%
\$40,001 或以上	1	4.8%
沒有資料	2	9.5%



13 居住地區

	人數	百分比		人數	百分比
離島	0	0.0%	將軍澳	0	0.0%
葵涌	1	4.8%	沙田	2	9.5%
青衣	1	4.8%	大埔	0	0.0%
荃灣	2	9.5%	北區	0	0.0%
屯門	3	14.3%	香港	1	4.8%
元朗	2	9.5%	九龍	7	33.3%
天水圍	2	9.5%	其他	0	0.0%
西貢	0	0.0%	沒有資料	0	0.0%



14 其他求助問題 (可選擇多項)

	人數	百分比
家庭問題	13	61.9%
工作	4	19.0%
精神健康	5	23.8%
財務及債務	15	71.4%

