



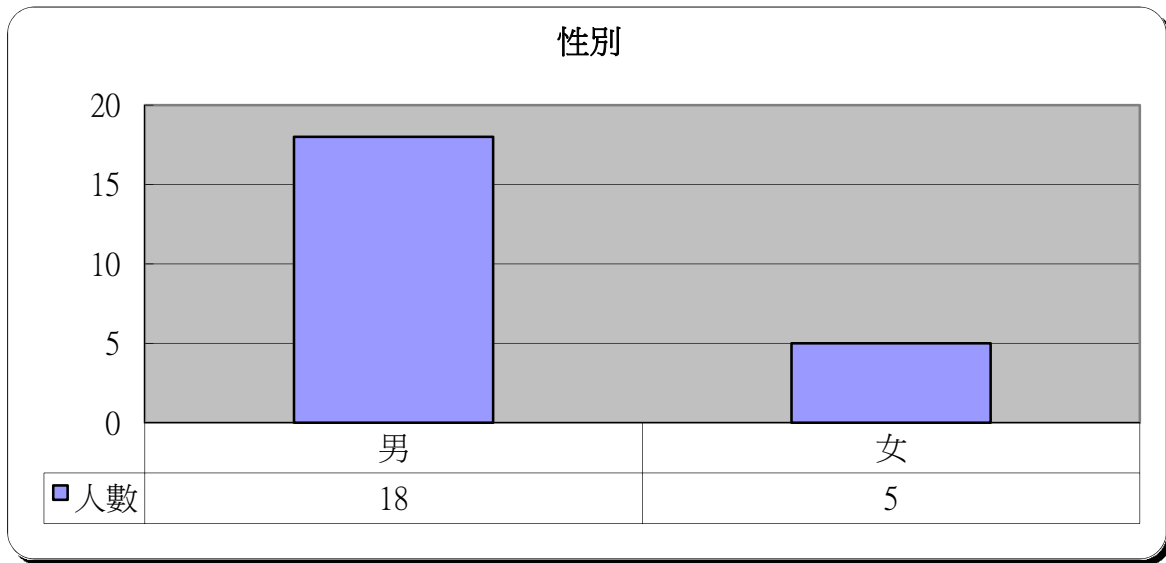
明愛展晴中心 問題賭徒個案資料統計



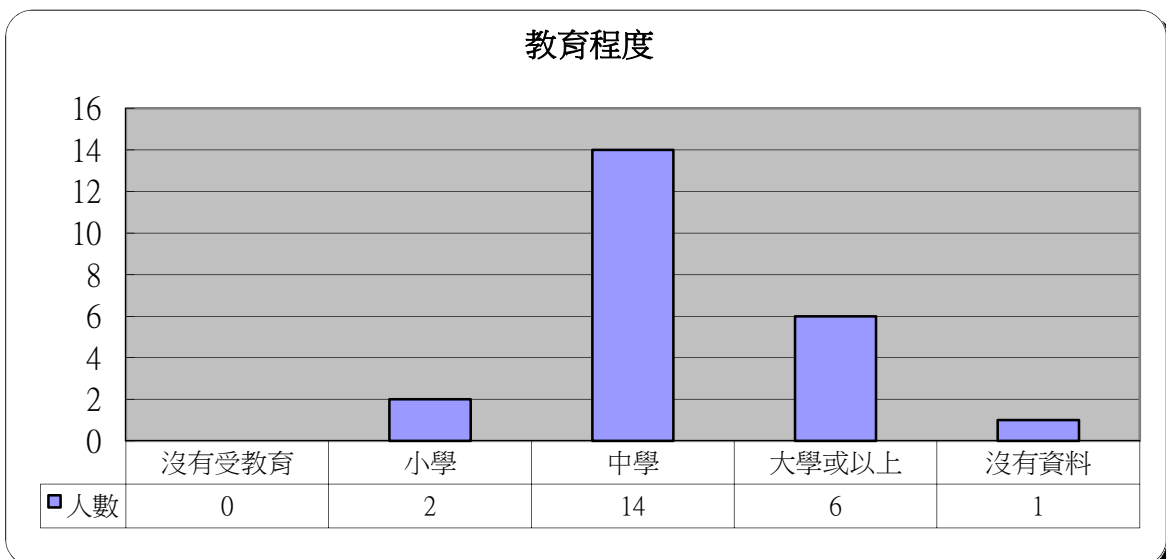
統計時期： 2015年9月

總個案數目： 23

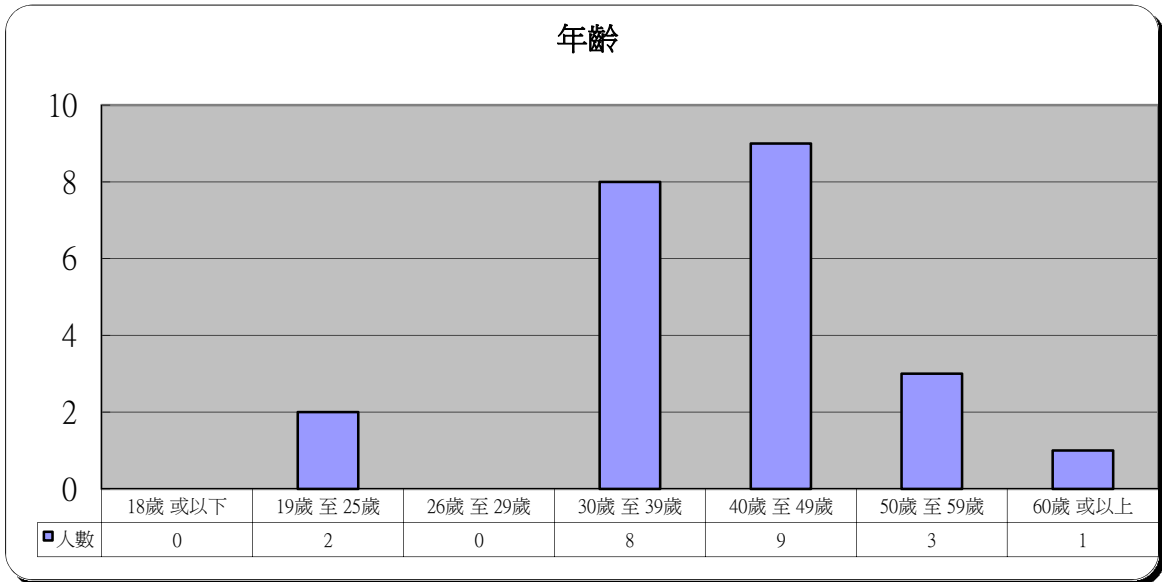
1 性別	人數	百分比
男	18	78.3%
女	5	21.7%



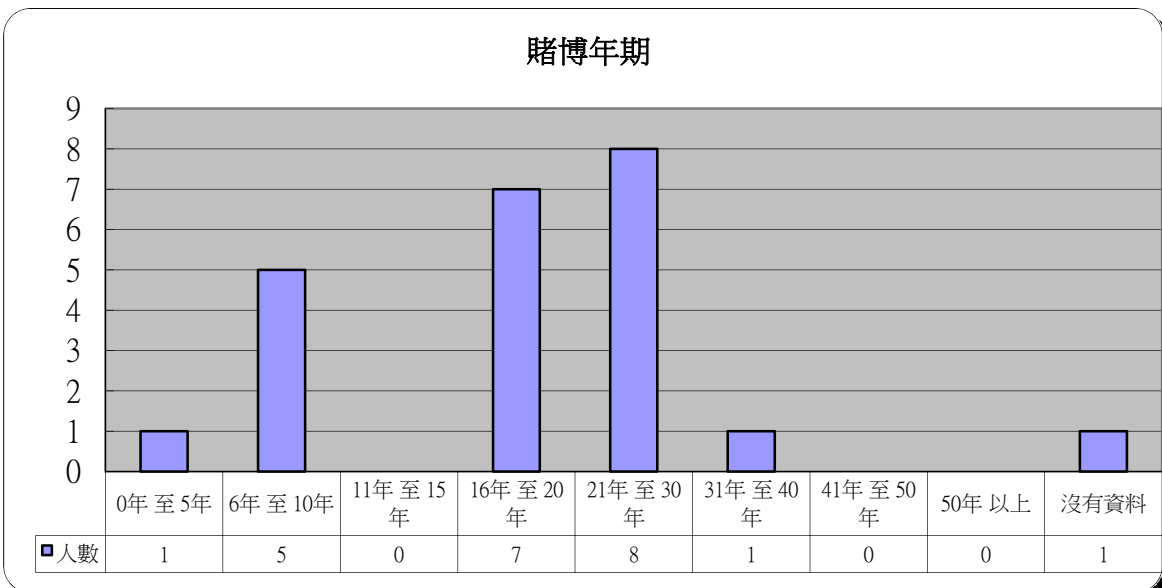
2 教育程度	人數	百分比
沒有受教育	0	0.0%
小學	2	8.7%
中學	14	60.9%
大學或以上	6	26.1%
沒有資料	1	4.3%



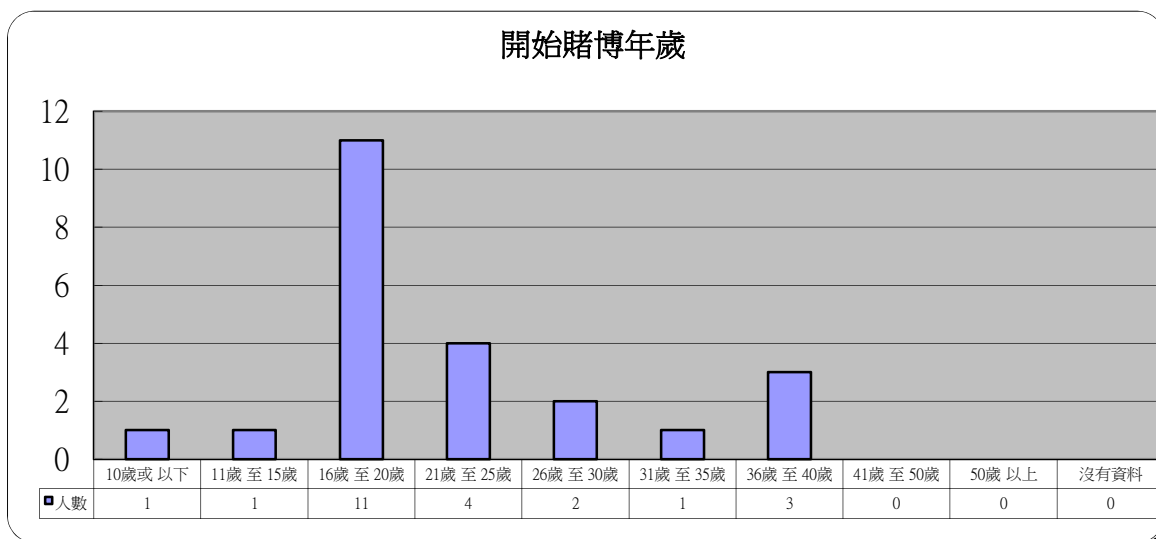
3 年齡	人數	百分比
18歲 或以下	0	0.0%
19歲 至 25歲	2	8.7%
26歲 至 29歲	0	0.0%
30歲 至 39歲	8	34.8%
40歲 至 49歲	9	39.1%
50歲 至 59歲	3	13.0%
60歲 或以上	1	4.3%



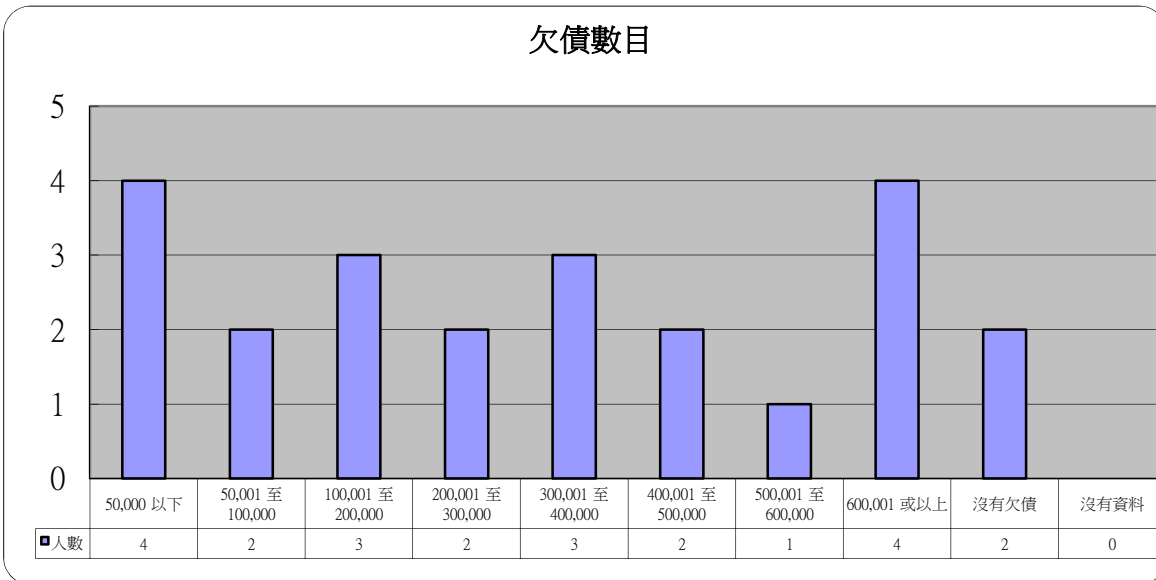
4 賭博年期	人數	百分比
0年 至 5年	1	4.3%
6年 至 10年	5	21.7%
11年 至 15年	0	0.0%
16年 至 20年	7	30.4%
21年 至 30年	8	34.8%
31年 至 40年	1	4.3%
41年 至 50年	0	0.0%
50年 以上	0	0.0%
沒有資料	1	4.3%



5 開始賭博年歲	人數	百分比
10歲或以下	1	4.3%
11歲至15歲	1	4.3%
16歲至20歲	11	47.8%
21歲至25歲	4	17.4%
26歲至30歲	2	8.7%
31歲至35歲	1	4.3%
36歲至40歲	3	13.0%
41歲至50歲	0	0.0%
50歲以上	0	0.0%
沒有資料	0	0.0%

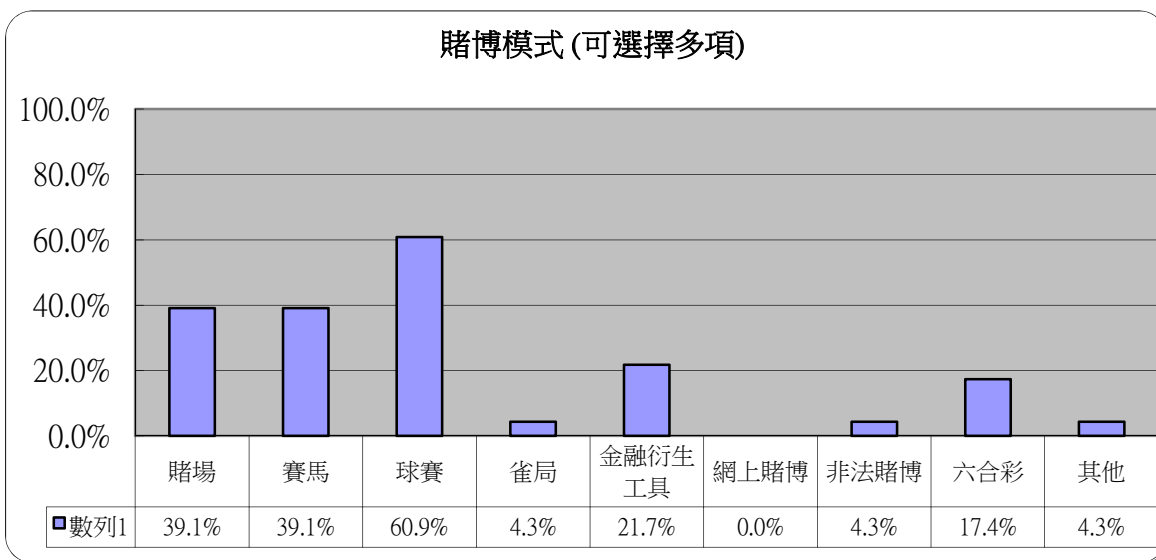


6 欠債數目	人數	百分比
50,000 以下	4	17.4%
50,001 至 100,000	2	8.7%
100,001 至 200,000	3	13.0%
200,001 至 300,000	2	8.7%
300,001 至 400,000	3	13.0%
400,001 至 500,000	2	8.7%
500,001 至 600,000	1	4.3%
600,001 或以上	4	17.4%
沒有欠債	2	8.7%
沒有資料	0	0.0%



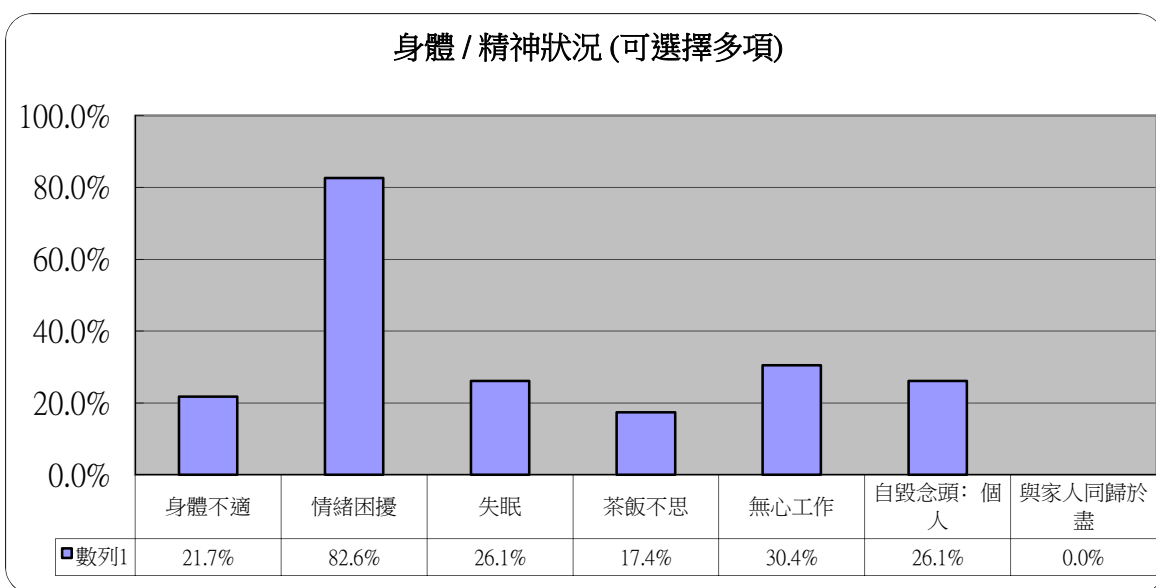
7 賭博模式 (可選擇多項)

	人數	百分比
賭場	9	39.1%
賽馬	9	39.1%
球賽	14	60.9%
雀局	1	4.3%
金融衍生工具	5	21.7%
網上賭博	0	0.0%
非法賭博	1	4.3%
六合彩	4	17.4%
其他	1	4.3%



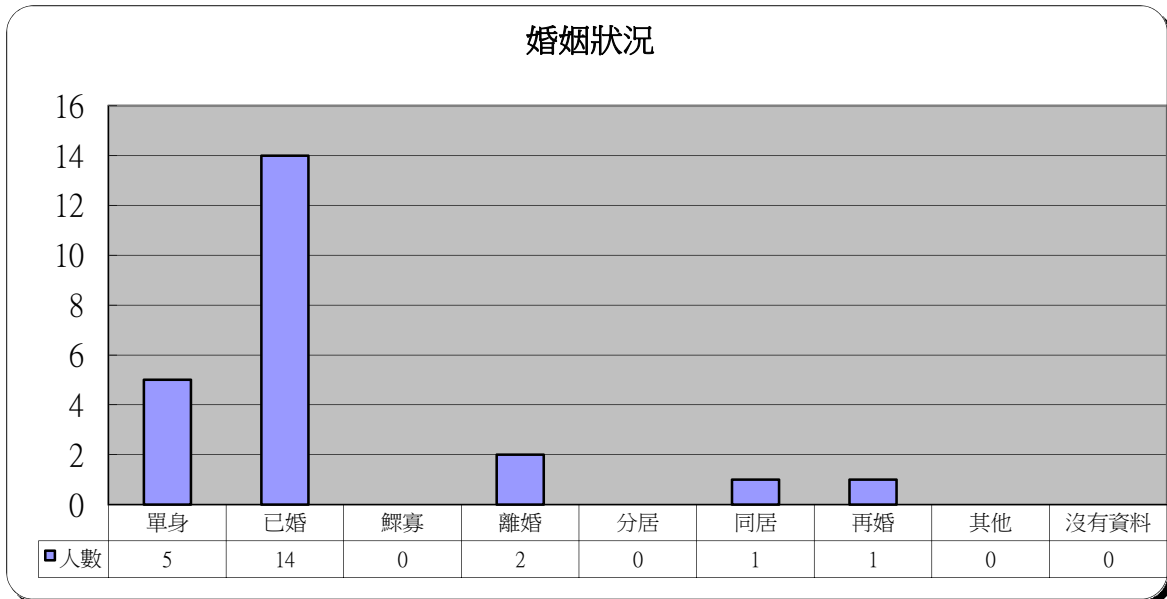
8 身體 / 精神狀況 (可選擇多項)

	人數	百分比
身體不適	5	21.7%
情緒困擾	19	82.6%
失眠	6	26.1%
茶飯不思	4	17.4%
無心工作	7	30.4%
自毀念頭：個人	6	26.1%
與家人同歸於盡	0	0.0%



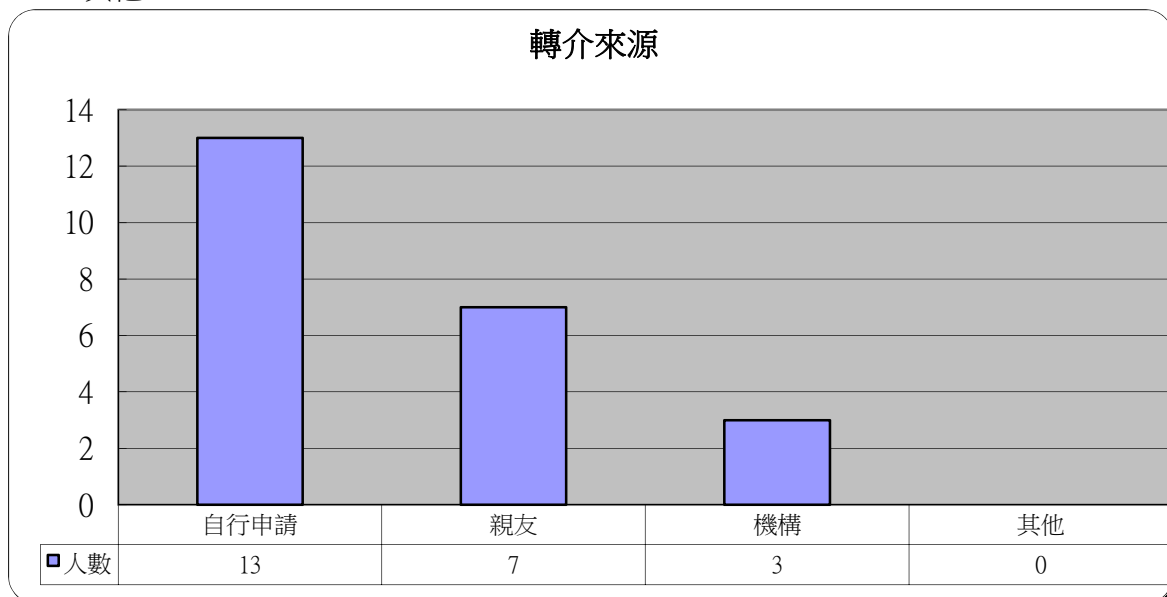
9 婚姻狀況

	人數	百分比
單身	5	21.7%
已婚	14	60.9%
鰥寡	0	0.0%
離婚	2	8.7%
分居	0	0.0%
同居	1	4.3%
再婚	1	4.3%
其他	0	0.0%
沒有資料	0	0.0%



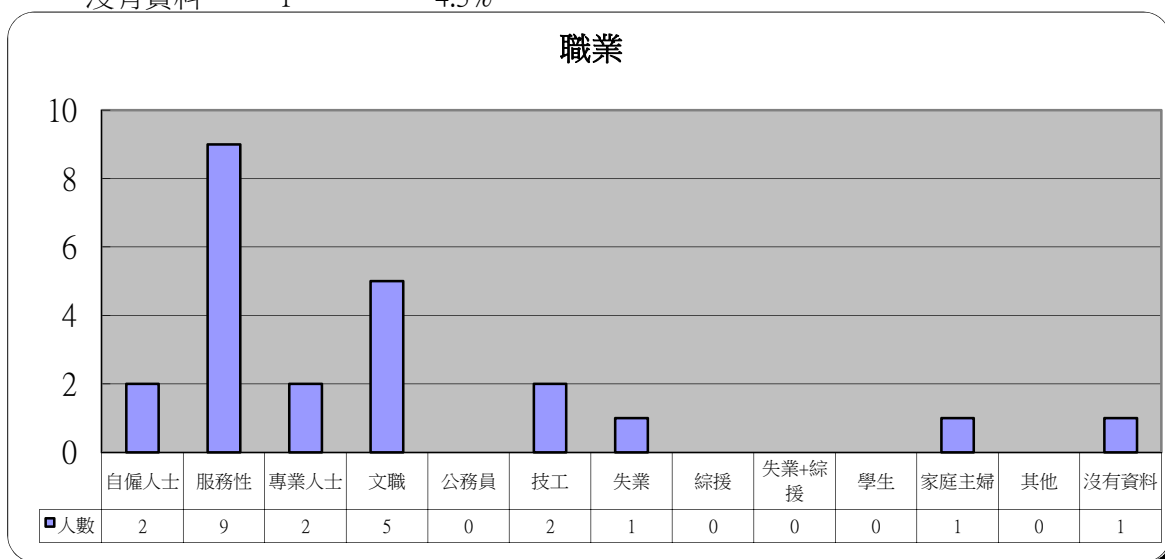
10 轉介來源

	人數	百分比
自行申請	13	56.5%
親友	7	30.4%
機構	3	13.0%
其他	0	0.0%



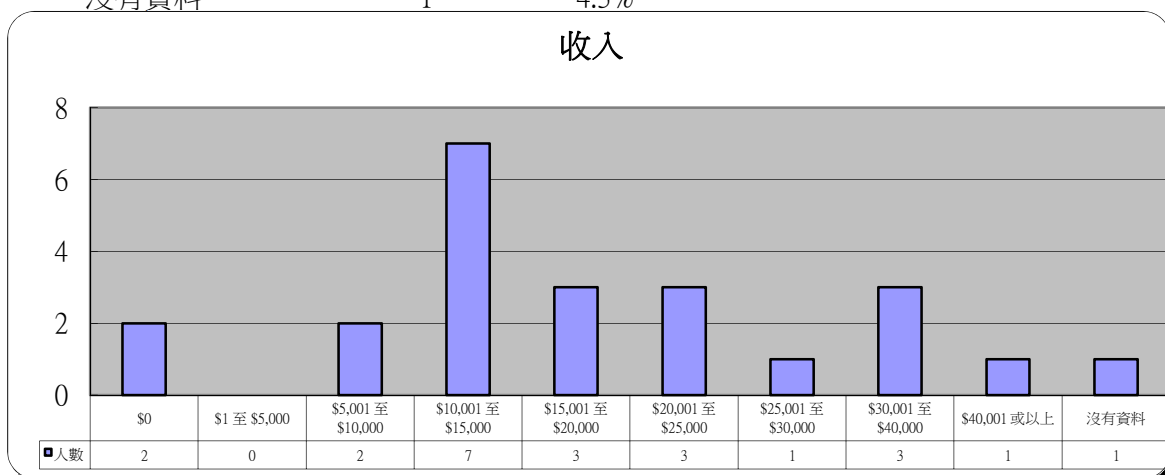
11 職業

	人數	百分比
自僱人士	2	8.7%
服務性	9	39.1%
專業人士	2	8.7%
文職	5	21.7%
公務員	0	0.0%
技工	2	8.7%
失業	1	4.3%
綜援	0	0.0%
失業+綜援	0	0.0%
學生	0	0.0%
家庭主婦	1	4.3%
其他	0	0.0%
沒有資料	1	4.3%



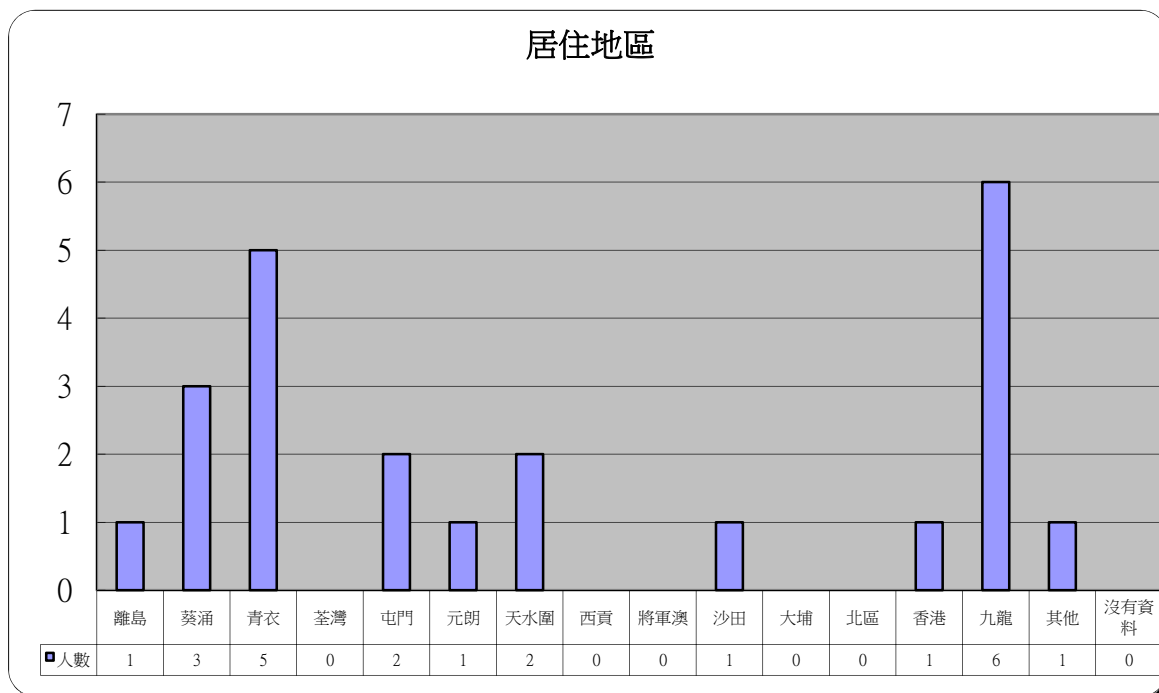
12 收入

	人數	百分比
\$0	2	8.7%
\$1 至 \$5,000	0	0.0%
\$5,001 至 \$10,000	2	8.7%
\$10,001 至 \$15,000	7	30.4%
\$15,001 至 \$20,000	3	13.0%
\$20,001 至 \$25,000	3	13.0%
\$25,001 至 \$30,000	1	4.3%
\$30,001 至 \$40,000	3	13.0%
\$40,001 或以上	1	4.3%
沒有資料	1	4.3%



13 居住地區

	人數	百分比		人數	百分比
離島	1	4.3%	將軍澳	0	0.0%
葵涌	3	13.0%	沙田	1	4.3%
青衣	5	21.7%	大埔	0	0.0%
荃灣	0	0.0%	北區	0	0.0%
屯門	2	8.7%	香港	1	4.3%
元朗	1	4.3%	九龍	6	26.1%
天水圍	2	8.7%	其他	1	4.3%
西貢	0	0.0%	沒有資料	0	0.0%



14 其他求助問題 (可選擇多項)

	人數	百分比
家庭問題	15	65.2%
工作	5	21.7%
精神健康	3	13.0%
財務及債務	21	91.3%

