



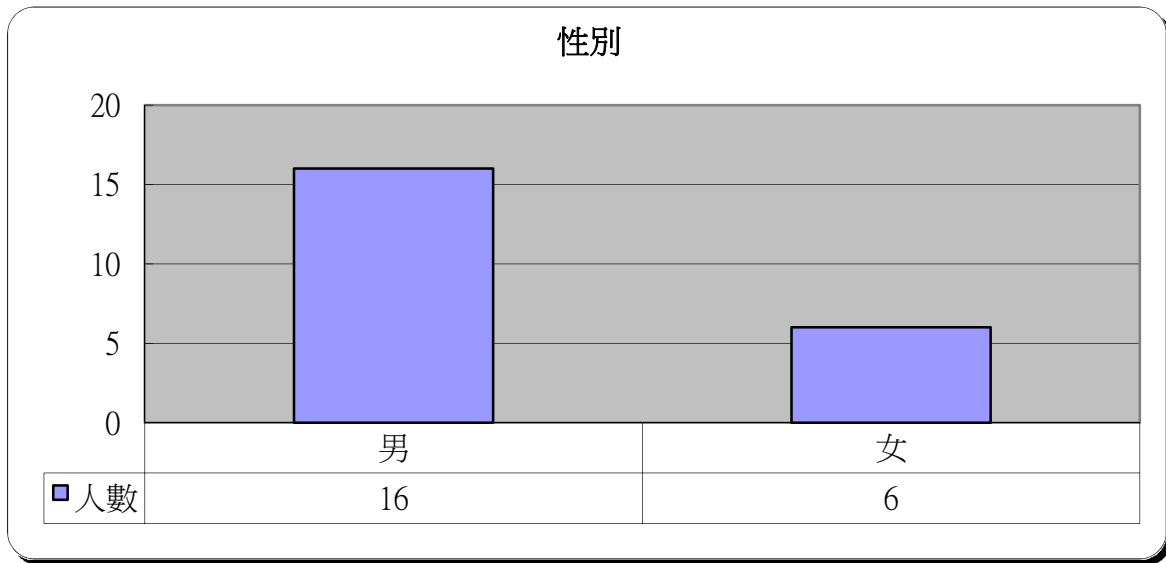
明愛展晴中心 問題賭徒個案資料統計



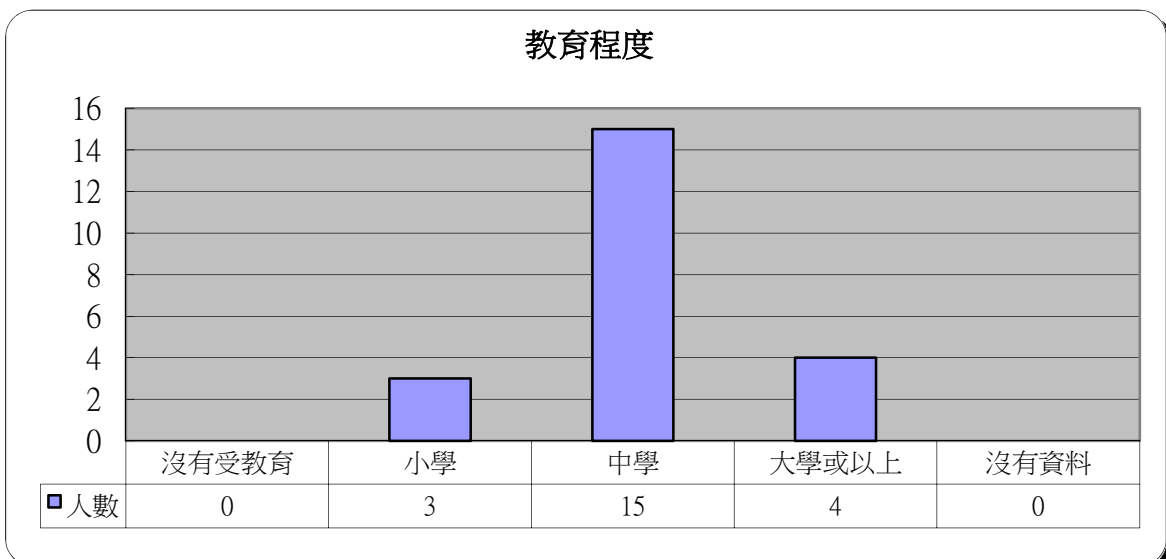
統計時期： 2015年11月

總個案數目： 22

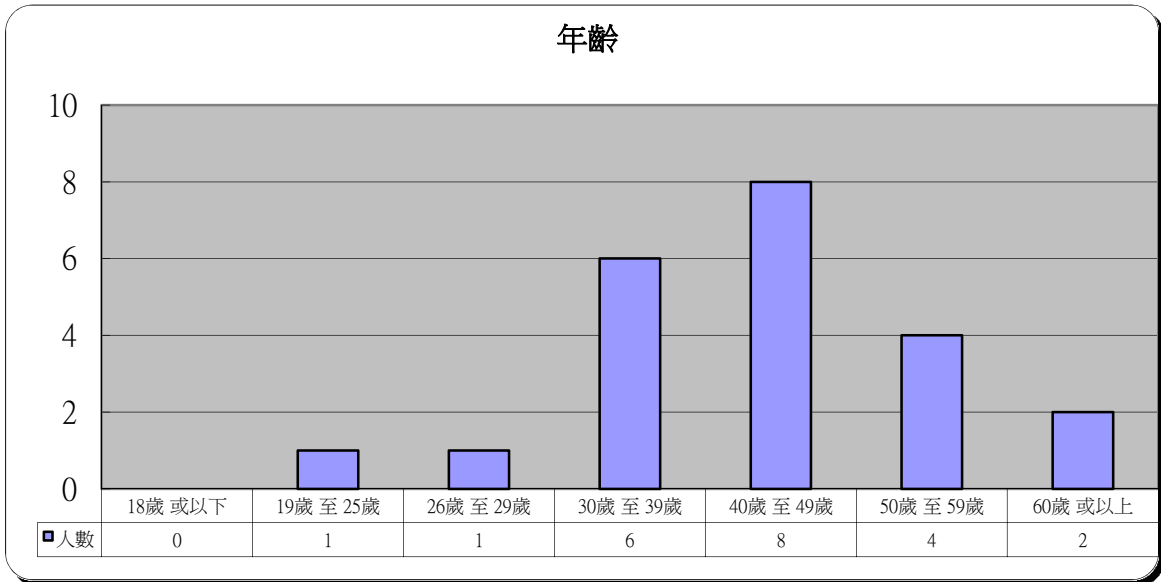
1	性別	人數	百分比
	男	16	72.7%
	女	6	27.3%



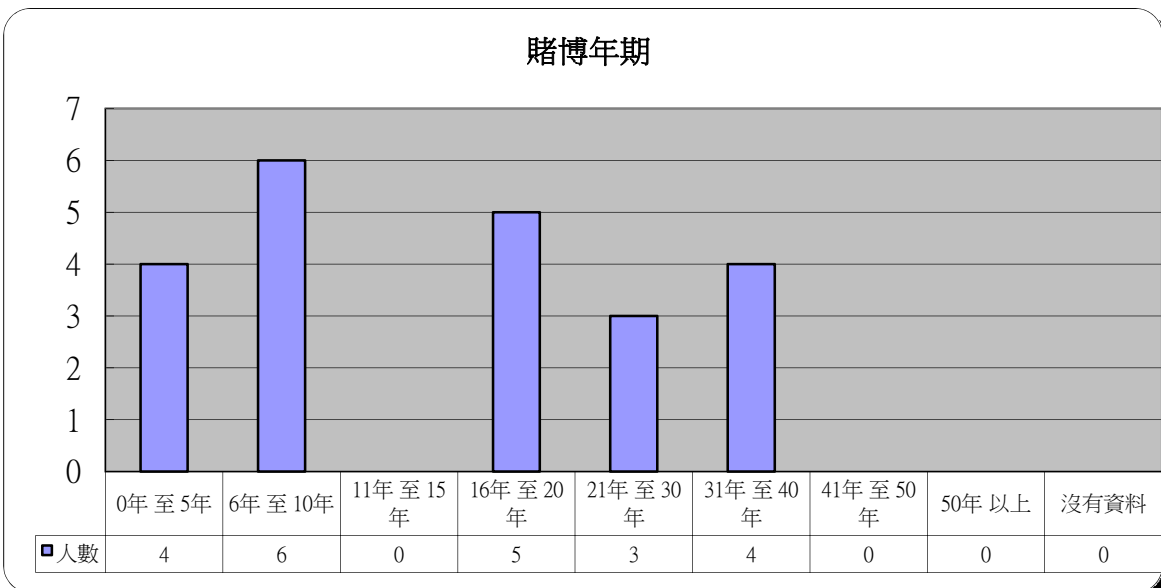
2	教育程度	人數	百分比
	沒有受教育	0	0.0%
	小學	3	13.6%
	中學	15	68.2%
	大學或以上	4	18.2%
	沒有資料	0	0.0%



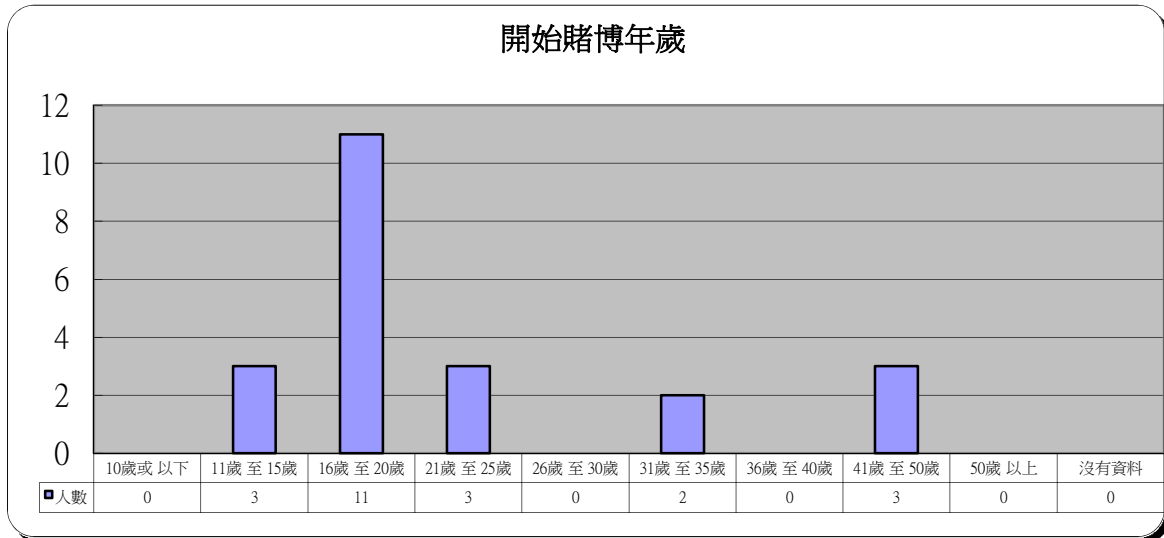
3 年齡	人數	百分比
18歲 或以下	0	0.0%
19歲 至 25歲	1	4.5%
26歲 至 29歲	1	4.5%
30歲 至 39歲	6	27.3%
40歲 至 49歲	8	36.4%
50歲 至 59歲	4	18.2%
60歲 或以上	2	9.1%



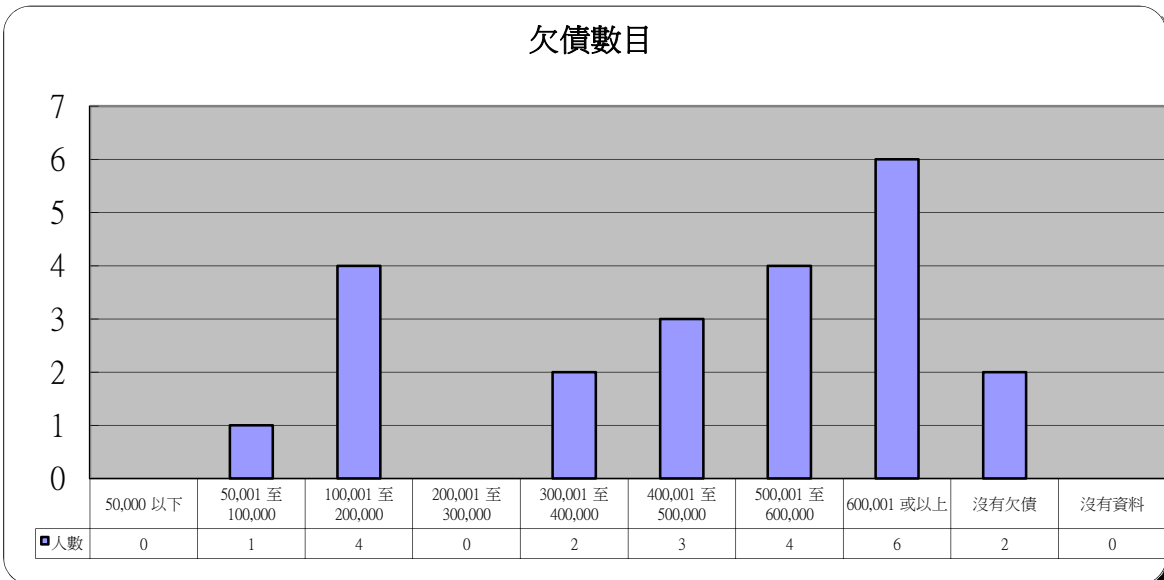
4 賭博年期	人數	百分比
0年 至 5年	4	18.2%
6年 至 10年	6	27.3%
11年 至 15年	0	0.0%
16年 至 20年	5	22.7%
21年 至 30年	3	13.6%
31年 至 40年	4	18.2%
41年 至 50年	0	0.0%
50年 以上	0	0.0%
沒有資料	0	0.0%



5 開始賭博年歲	人數	百分比
10歲或以下	0	0.0%
11歲至15歲	3	13.6%
16歲至20歲	11	50.0%
21歲至25歲	3	13.6%
26歲至30歲	0	0.0%
31歲至35歲	2	9.1%
36歲至40歲	0	0.0%
41歲至50歲	3	13.6%
50歲以上	0	0.0%
沒有資料	0	0.0%

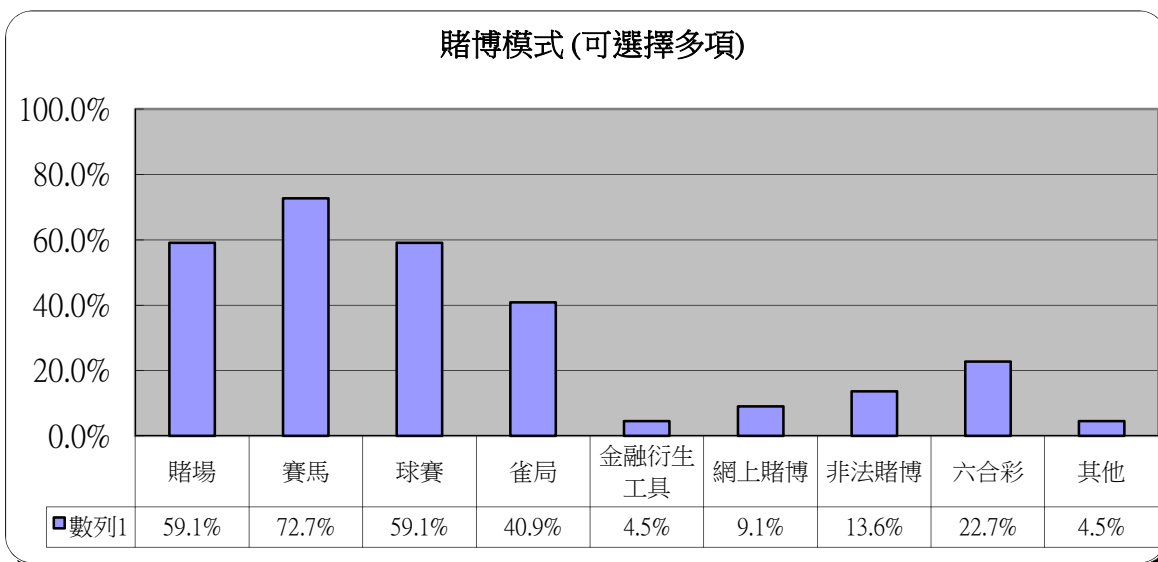


6 欠債數目	人數	百分比
50,000 以下	0	0.0%
50,001 至 100,000	1	4.5%
100,001 至 200,000	4	18.2%
200,001 至 300,000	0	0.0%
300,001 至 400,000	2	9.1%
400,001 至 500,000	3	13.6%
500,001 至 600,000	4	18.2%
600,001 或以上	6	27.3%
沒有欠債	2	9.1%
沒有資料	0	0.0%



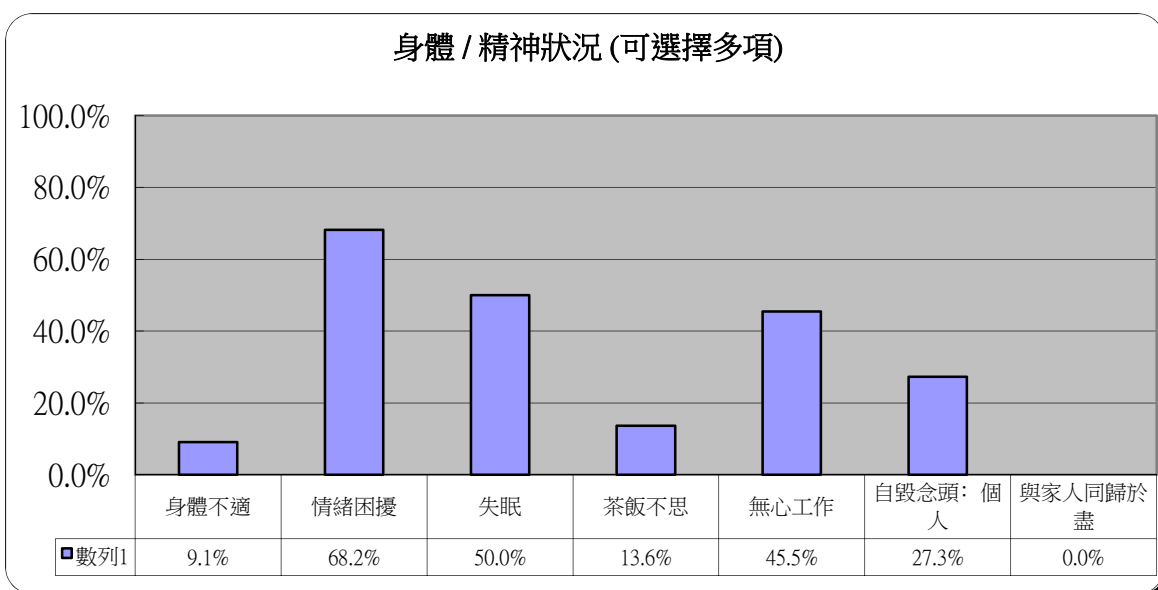
7 賭博模式 (可選擇多項)

	人數	百分比
賭場	13	59.1%
賽馬	16	72.7%
球賽	13	59.1%
雀局	9	40.9%
金融衍生工具	1	4.5%
網上賭博	2	9.1%
非法賭博	3	13.6%
六合彩	5	22.7%
其他	1	4.5%



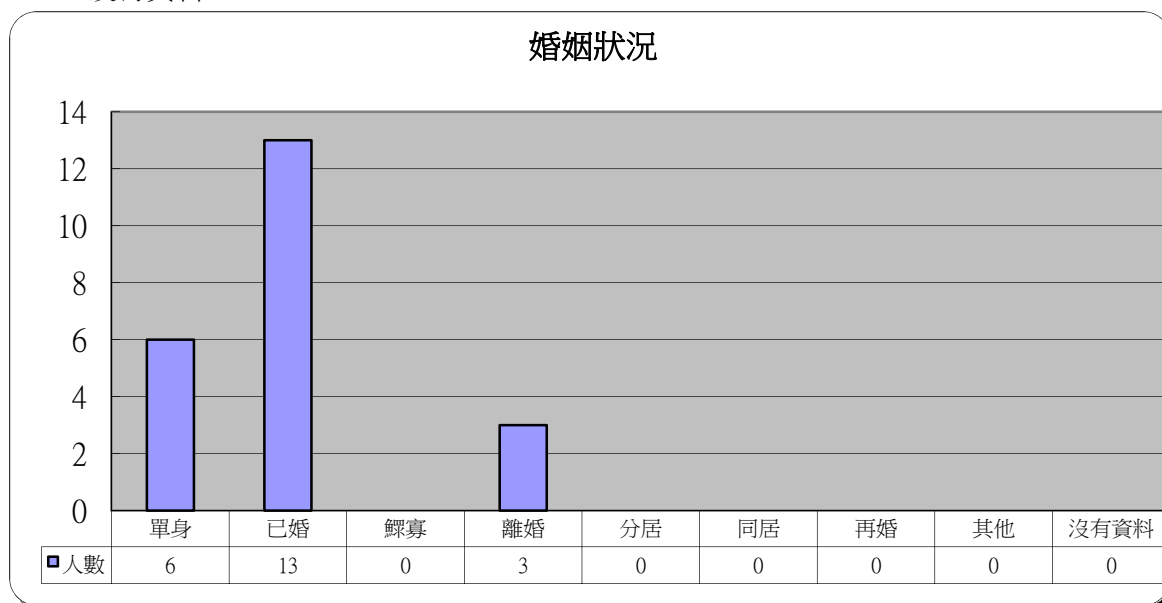
8 身體 / 精神狀況 (可選擇多項)

	人數	百分比
身體不適	2	9.1%
情緒困擾	15	68.2%
失眠	11	50.0%
茶飯不思	3	13.6%
無心工作	10	45.5%
自毀念頭：個人	6	27.3%
與家人同歸於盡	0	0.0%



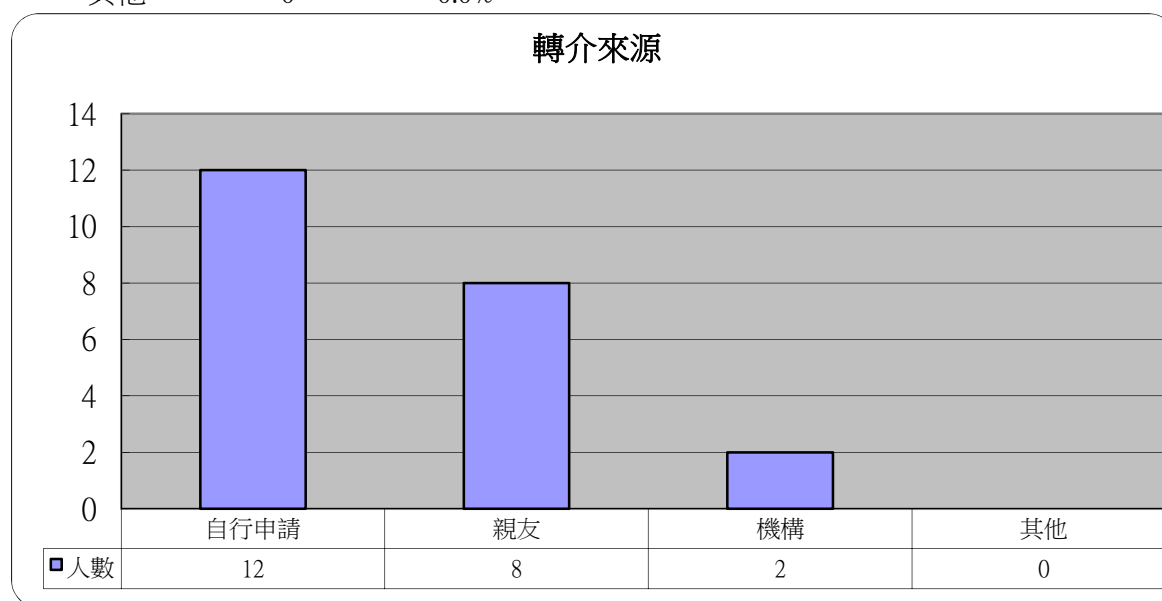
9 婚姻狀況

	人數	百分比
單身	6	27.3%
已婚	13	59.1%
鰥寡	0	0.0%
離婚	3	13.6%
分居	0	0.0%
同居	0	0.0%
再婚	0	0.0%
其他	0	0.0%
沒有資料	0	0.0%



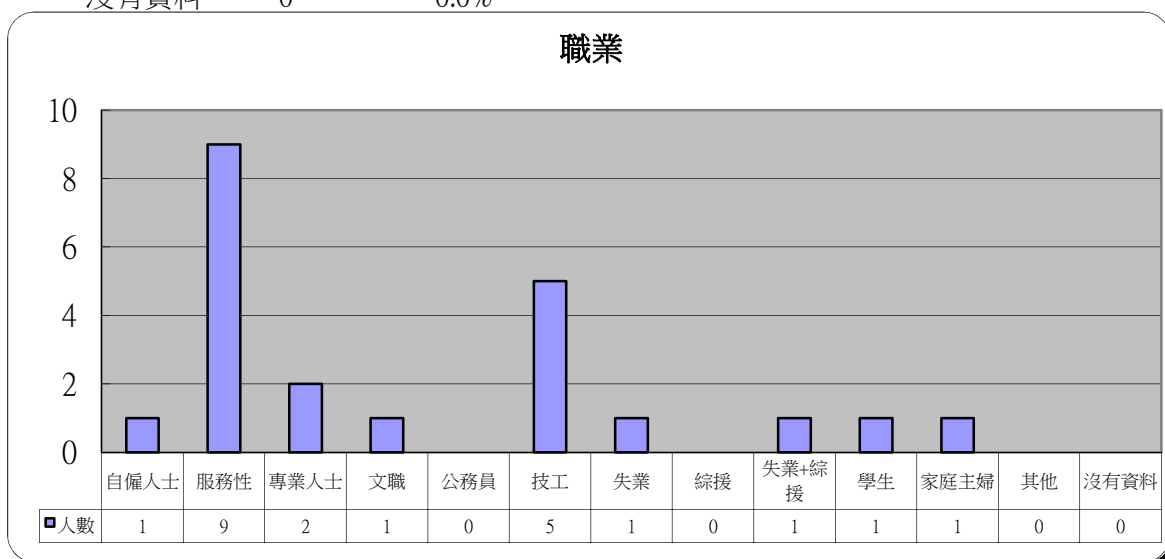
10 轉介來源

	人數	百分比
自行申請	12	54.5%
親友	8	36.4%
機構	2	9.1%
其他	0	0.0%



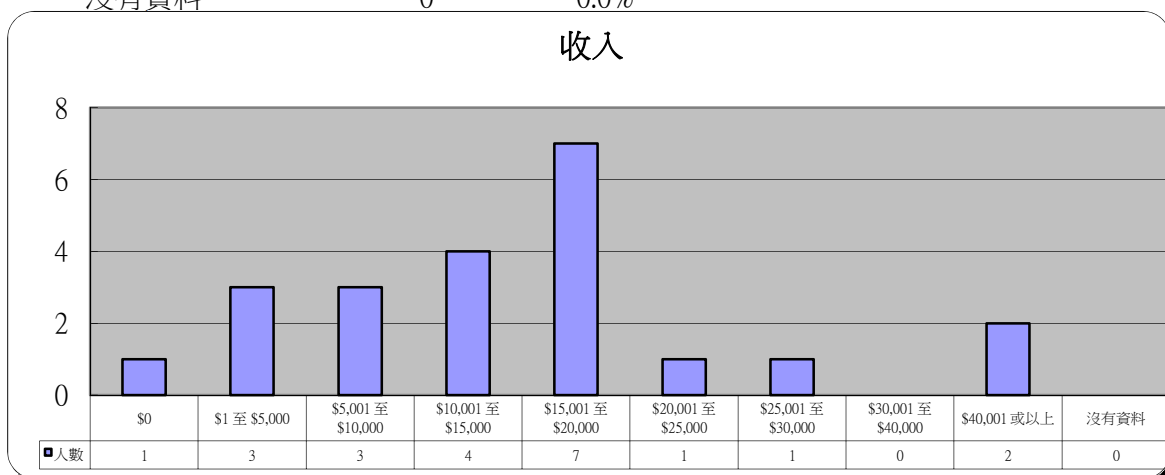
11 職業

	人數	百分比
自僱人士	1	4.5%
服務性	9	40.9%
專業人士	2	9.1%
文職	1	4.5%
公務員	0	0.0%
技工	5	22.7%
失業	1	4.5%
綜援	0	0.0%
失業+綜援	1	4.5%
學生	1	4.5%
家庭主婦	1	4.5%
其他	0	0.0%
沒有資料	0	0.0%



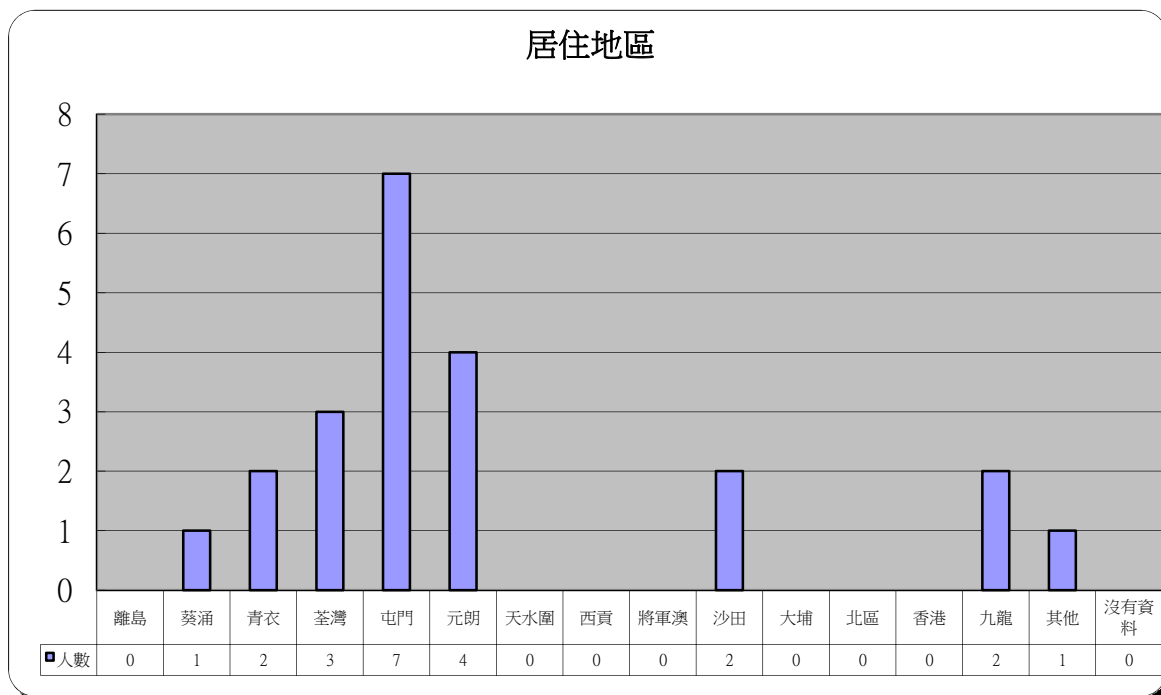
12 收入

	人數	百分比
\$0	1	4.5%
\$1 至 \$5,000	3	13.6%
\$5,001 至 \$10,000	3	13.6%
\$10,001 至 \$15,000	4	18.2%
\$15,001 至 \$20,000	7	31.8%
\$20,001 至 \$25,000	1	4.5%
\$25,001 至 \$30,000	1	4.5%
\$30,001 至 \$40,000	0	0.0%
\$40,001 或以上	2	9.1%
沒有資料	0	0.0%



13 居住地區

	人數	百分比		人數	百分比
離島	0	0.0%	將軍澳	0	0.0%
葵涌	1	4.5%	沙田	2	9.1%
青衣	2	9.1%	大埔	0	0.0%
荃灣	3	13.6%	北區	0	0.0%
屯門	7	31.8%	香港	0	0.0%
元朗	4	18.2%	九龍	2	9.1%
天水圍	0	0.0%	其他	1	4.5%
西貢	0	0.0%	沒有資料	0	0.0%



14 其他求助問題 (可選擇多項)

	人數	百分比
家庭問題	12	54.5%
工作	3	13.6%
精神健康	5	22.7%
財務及債務	19	86.4%

