



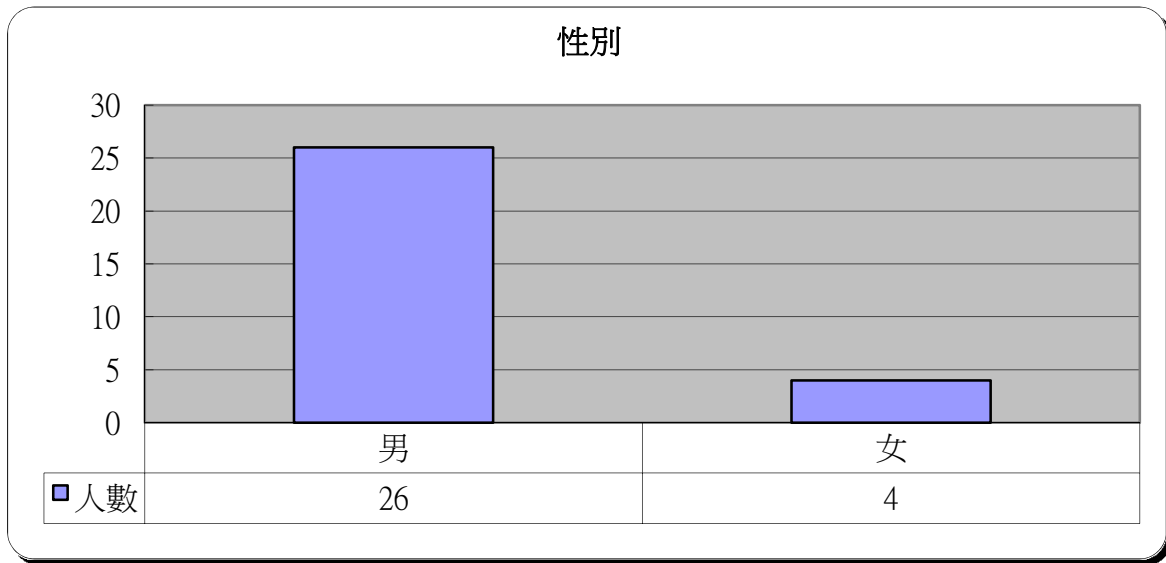
明愛展晴中心 問題賭徒個案資料統計



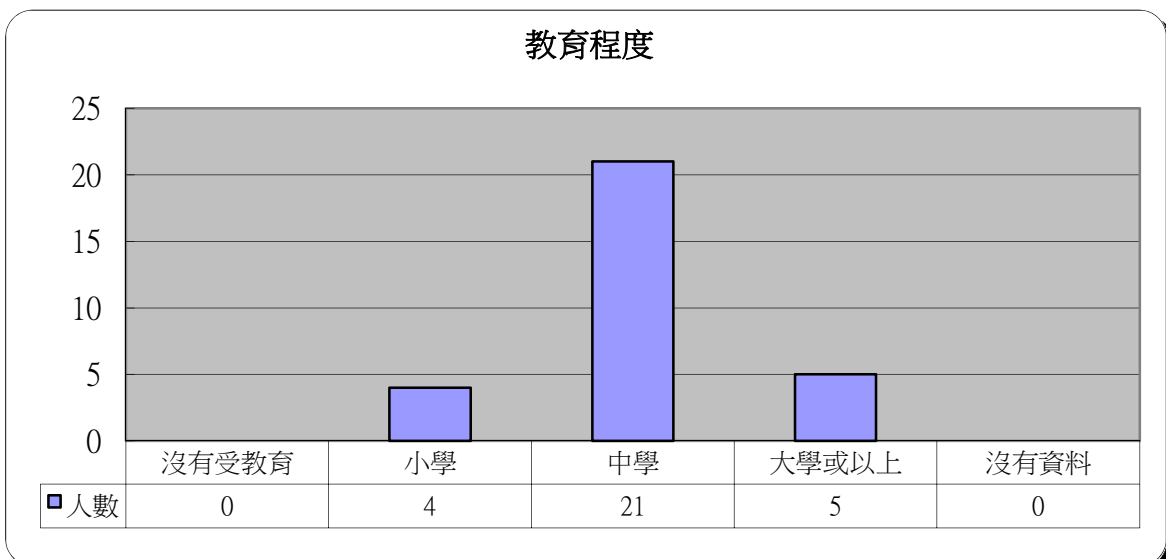
統計時期： 2015年12月

總個案數目： 30

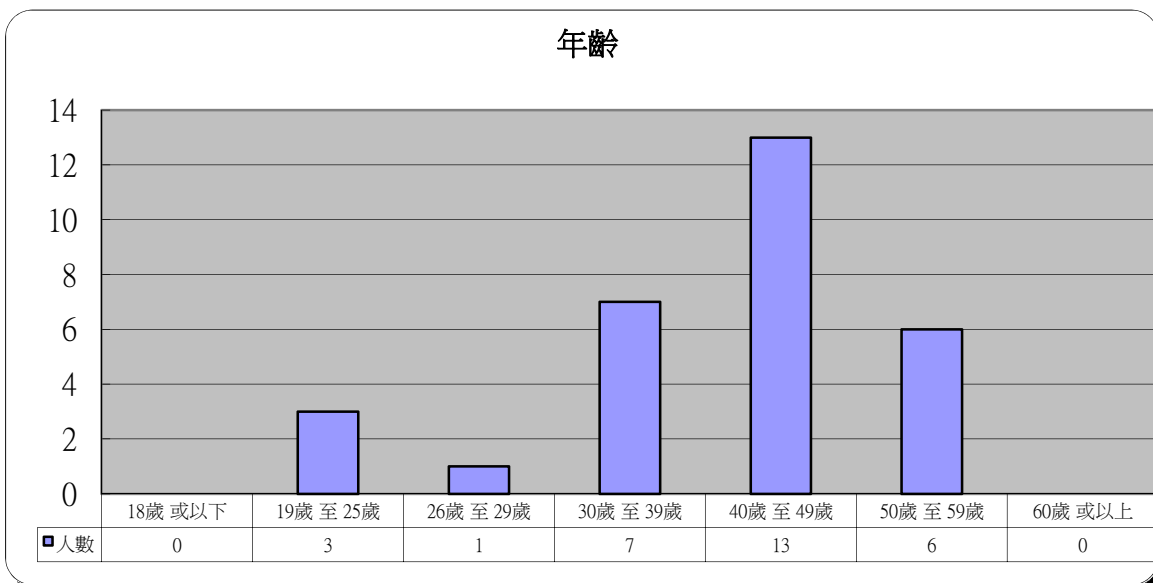
1 性別	人數	百分比
男	26	86.7%
女	4	13.3%



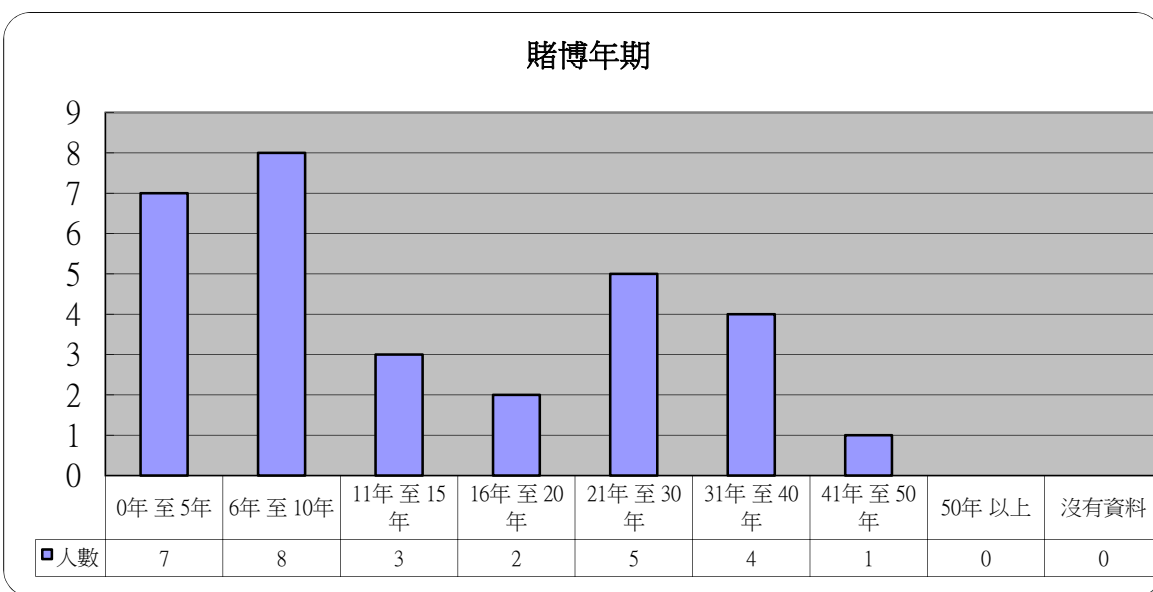
2 教育程度	人數	百分比
沒有受教育	0	0.0%
小學	4	13.3%
中學	21	70.0%
大學或以上	5	16.7%
沒有資料	0	0.0%



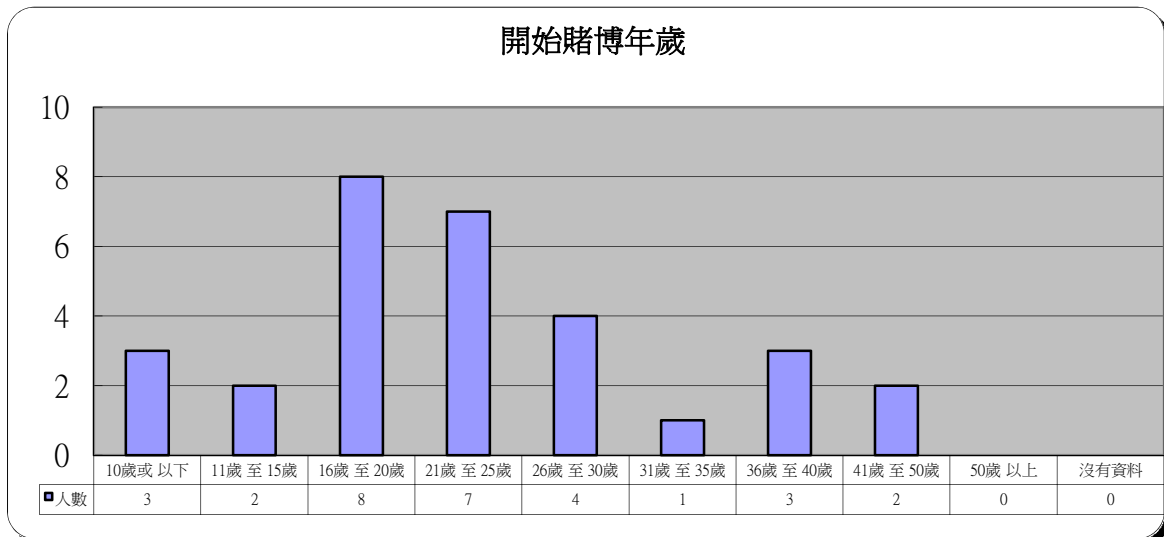
3 年齡	人數	百分比
18歲 或以下	0	0.0%
19歲 至 25歲	3	10.0%
26歲 至 29歲	1	3.3%
30歲 至 39歲	7	23.3%
40歲 至 49歲	13	43.3%
50歲 至 59歲	6	20.0%
60歲 或以上	0	0.0%



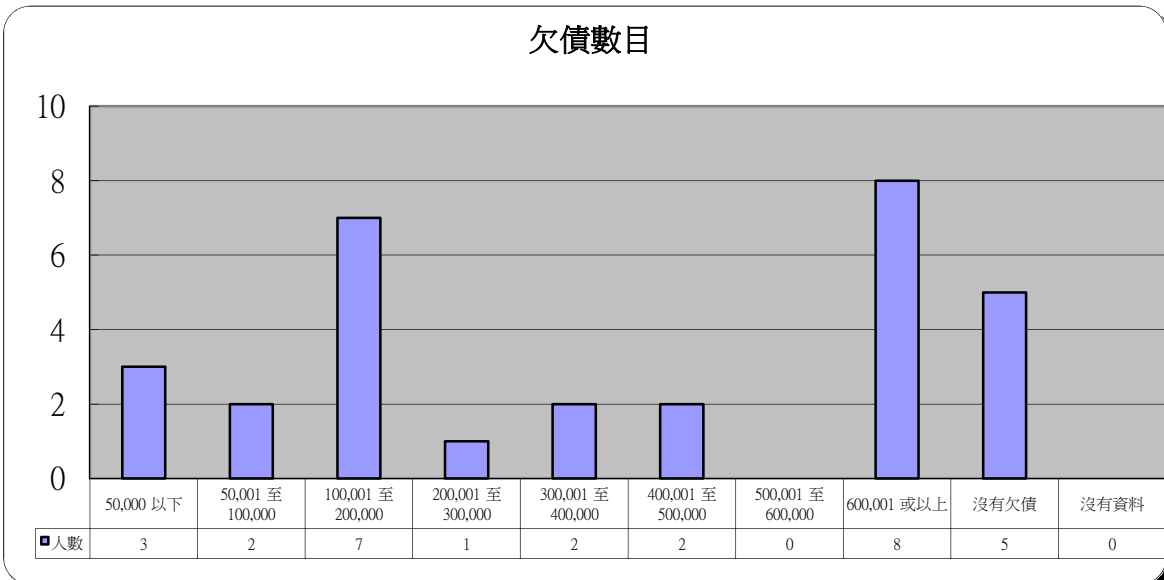
4 賭博年期	人數	百分比
0年 至 5年	7	23.3%
6年 至 10年	8	26.7%
11年 至 15年	3	10.0%
16年 至 20年	2	6.7%
21年 至 30年	5	16.7%
31年 至 40年	4	13.3%
41年 至 50年	1	3.3%
50年 以上	0	0.0%
沒有資料	0	0.0%



5 開始賭博年歲	人數	百分比
10歲或以下	3	10.0%
11歲至15歲	2	6.7%
16歲至20歲	8	26.7%
21歲至25歲	7	23.3%
26歲至30歲	4	13.3%
31歲至35歲	1	3.3%
36歲至40歲	3	10.0%
41歲至50歲	2	6.7%
50歲以上	0	0.0%
沒有資料	0	0.0%

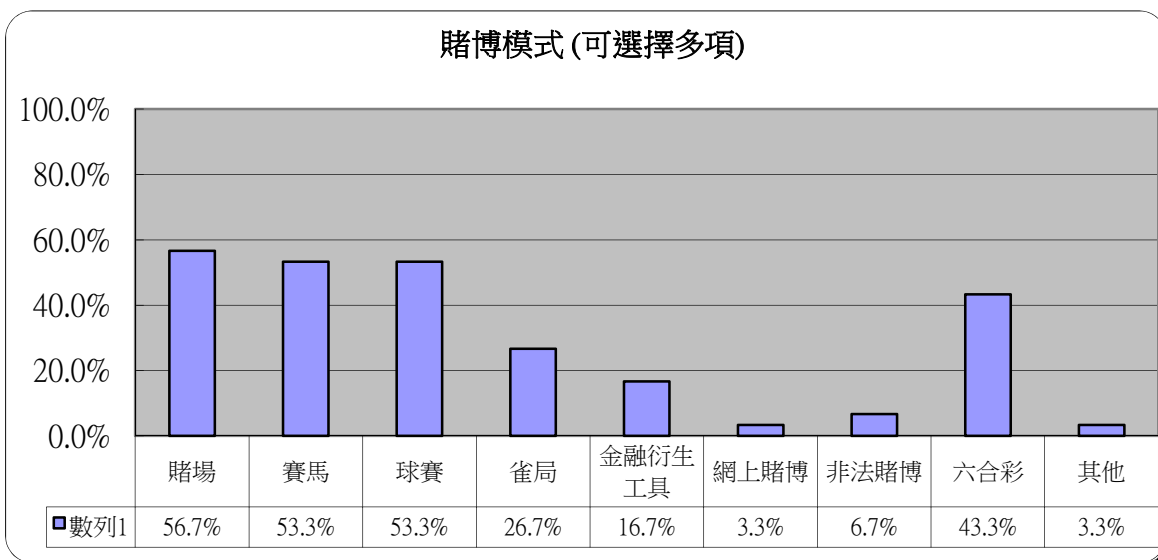


6 欠債數目	人數	百分比
50,000 以下	3	10.0%
50,001 至 100,000	2	6.7%
100,001 至 200,000	7	23.3%
200,001 至 300,000	1	3.3%
300,001 至 400,000	2	6.7%
400,001 至 500,000	2	6.7%
500,001 至 600,000	0	0.0%
600,001 或以上	8	26.7%
沒有欠債	5	16.7%
沒有資料	0	0.0%



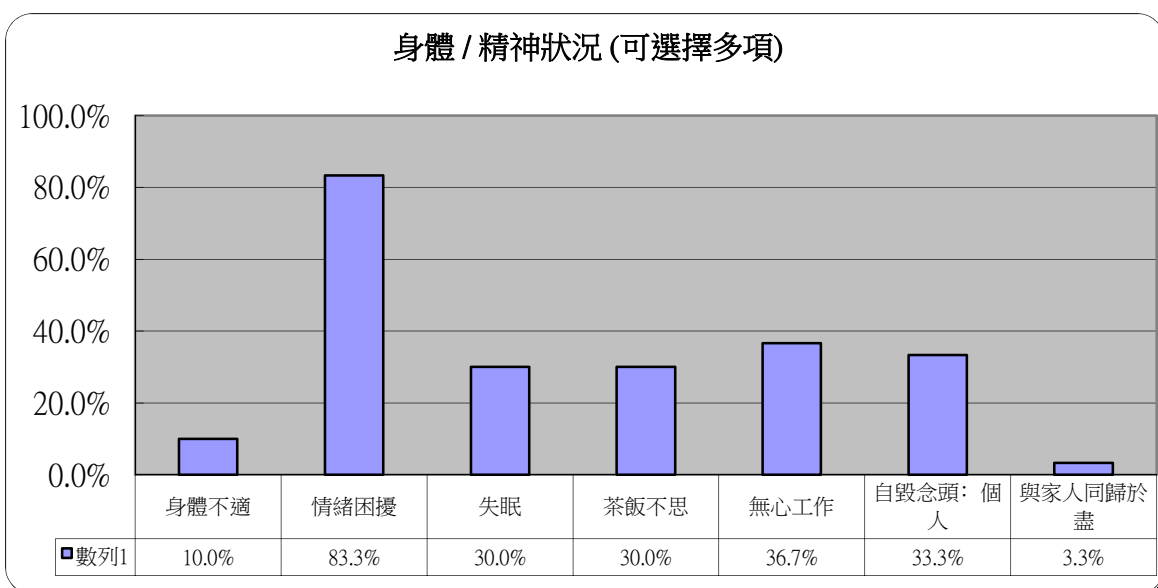
7 賭博模式 (可選擇多項)

	人數	百分比
賭場	17	56.7%
賽馬	16	53.3%
球賽	16	53.3%
雀局	8	26.7%
金融衍生工具	5	16.7%
網上賭博	1	3.3%
非法賭博	2	6.7%
六合彩	13	43.3%
其他	1	3.3%



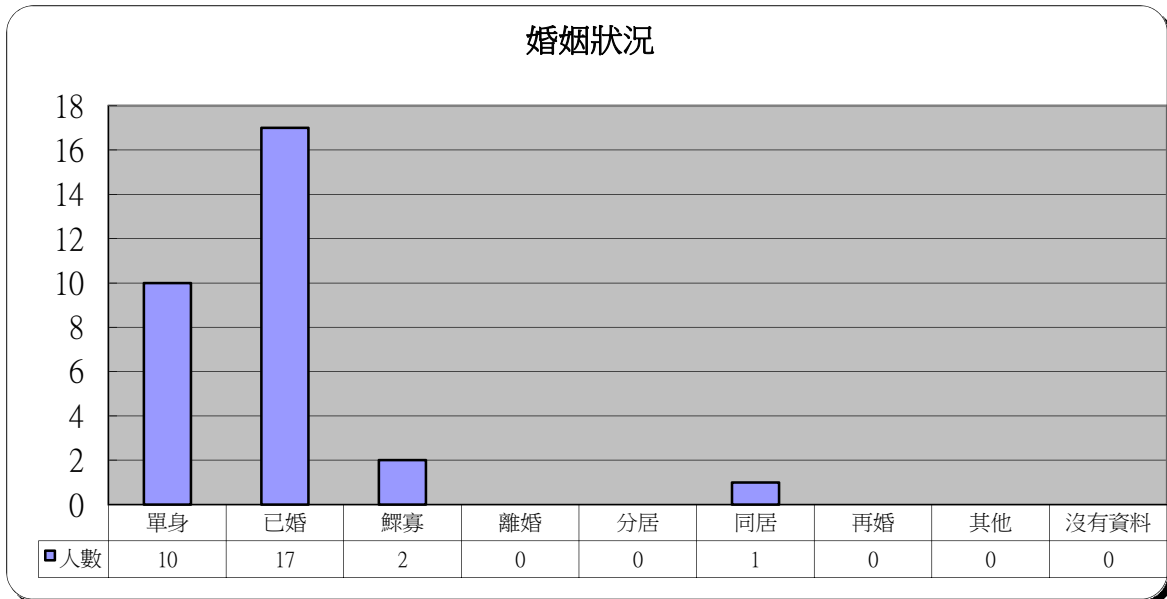
8 身體 / 精神狀況 (可選擇多項)

	人數	百分比
身體不適	3	10.0%
情緒困擾	25	83.3%
失眠	9	30.0%
茶飯不思	9	30.0%
無心工作	11	36.7%
自毀念頭：個人	10	33.3%
與家人同歸於盡	1	3.3%



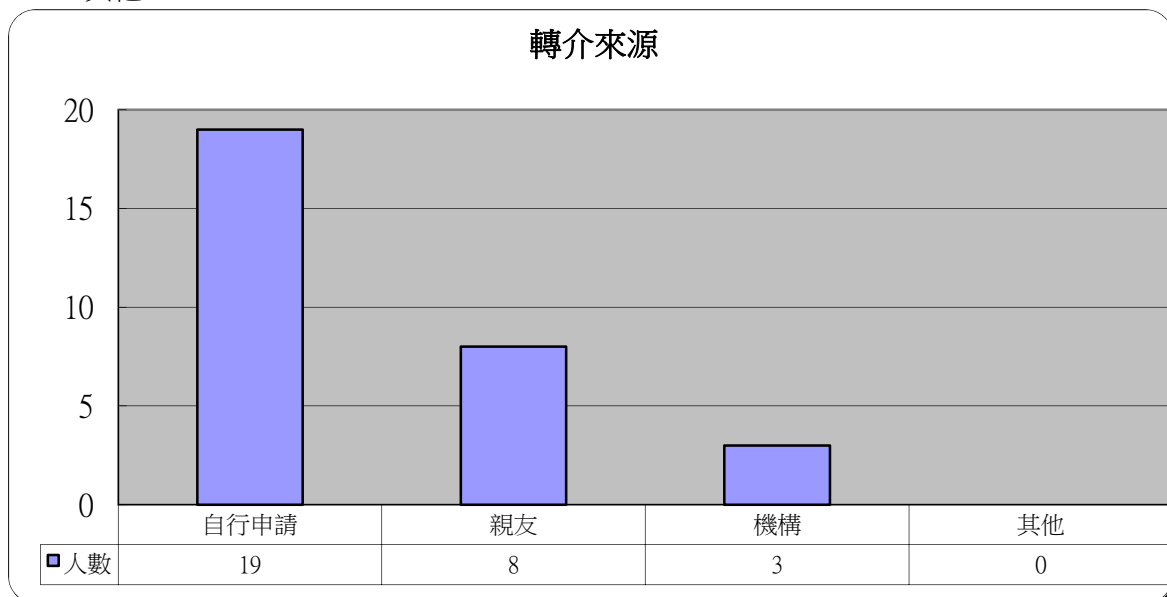
9 婚姻狀況

	人數	百分比
單身	10	33.3%
已婚	17	56.7%
鰥寡	2	6.7%
離婚	0	0.0%
分居	0	0.0%
同居	1	3.3%
再婚	0	0.0%
其他	0	0.0%
沒有資料	0	0.0%



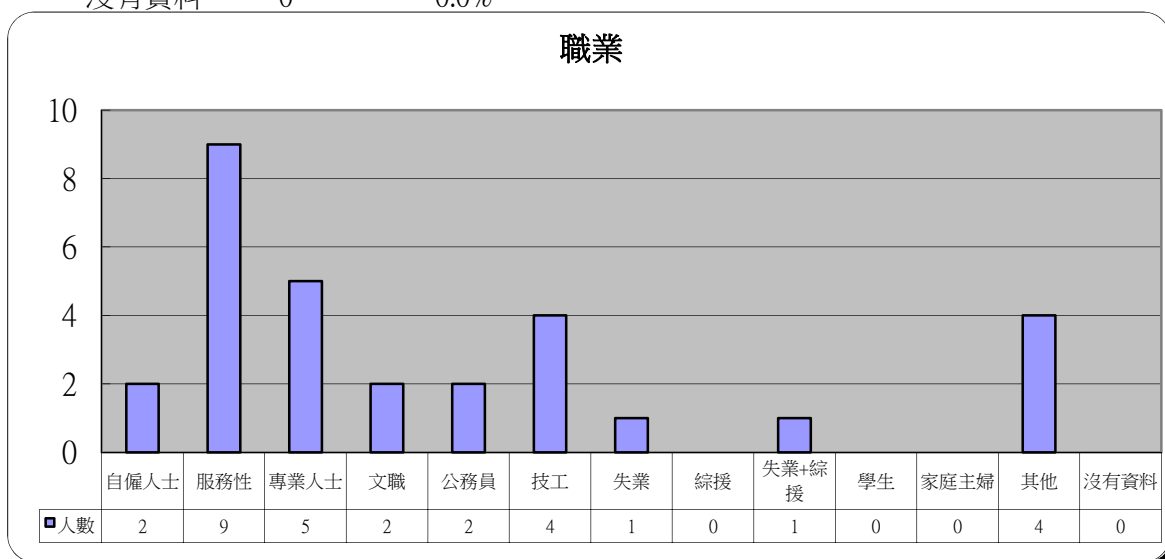
10 轉介來源

	人數	百分比
自行申請	19	63.3%
親友	8	26.7%
機構	3	10.0%
其他	0	0.0%



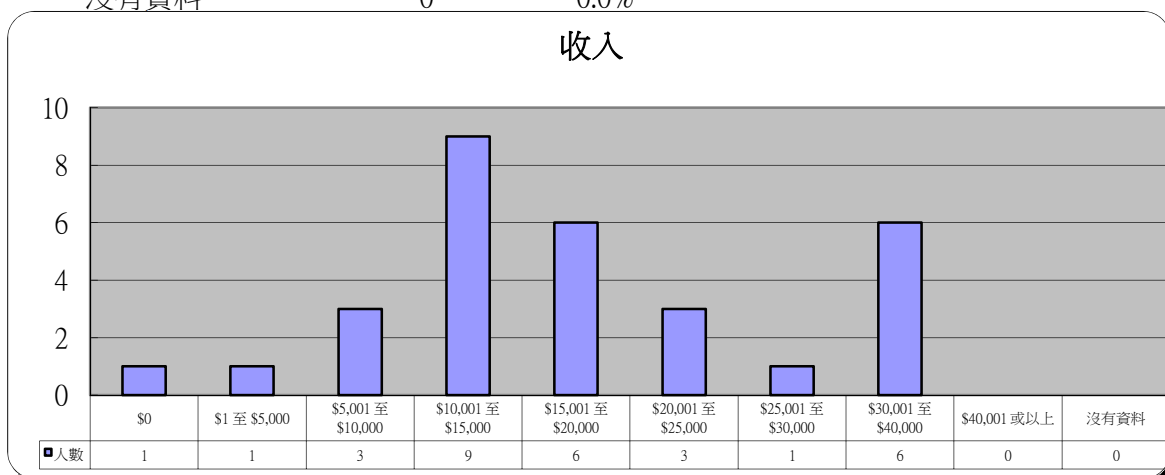
11 職業

	人數	百分比
自僱人士	2	6.7%
服務性	9	30.0%
專業人士	5	16.7%
文職	2	6.7%
公務員	2	6.7%
技工	4	13.3%
失業	1	3.3%
綜援	0	0.0%
失業+綜援	1	3.3%
學生	0	0.0%
家庭主婦	0	0.0%
其他	4	13.3%
沒有資料	0	0.0%



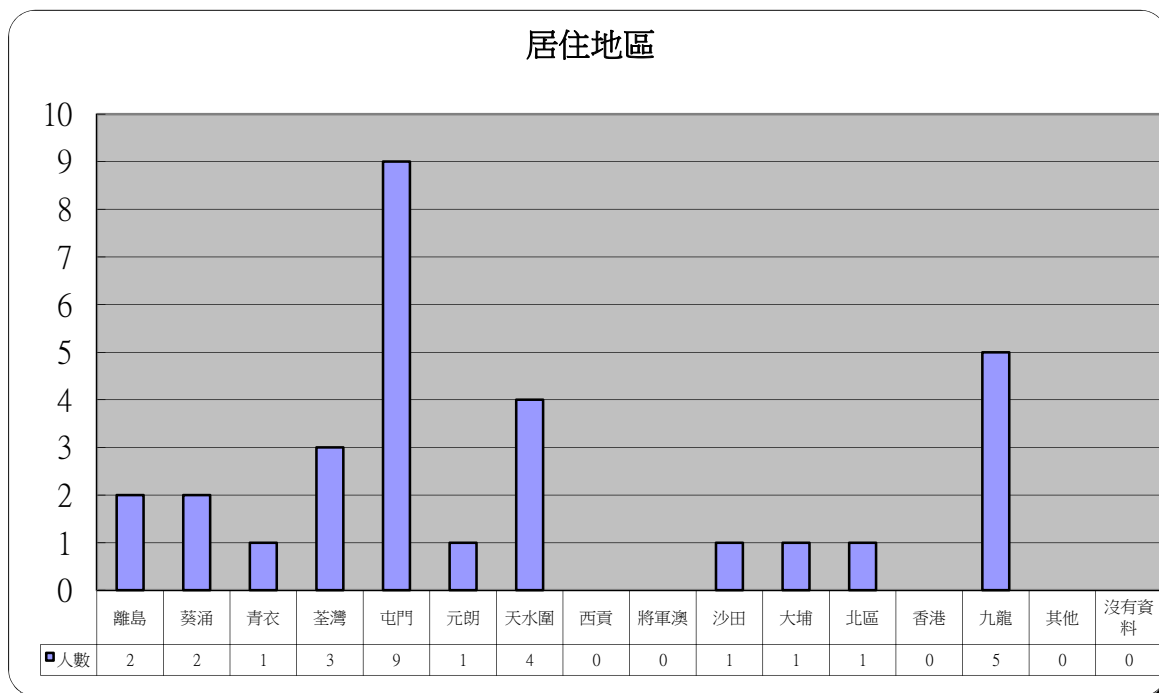
12 收入

	人數	百分比
\$0	1	3.3%
\$1 至 \$5,000	1	3.3%
\$5,001 至 \$10,000	3	10.0%
\$10,001 至 \$15,000	9	30.0%
\$15,001 至 \$20,000	6	20.0%
\$20,001 至 \$25,000	3	10.0%
\$25,001 至 \$30,000	1	3.3%
\$30,001 至 \$40,000	6	20.0%
\$40,001 或以上	0	0.0%
沒有資料	0	0.0%



13 居住地區

	人數	百分比		人數	百分比
離島	2	6.7%	將軍澳	0	0.0%
葵涌	2	6.7%	沙田	1	3.3%
青衣	1	3.3%	大埔	1	3.3%
荃灣	3	10.0%	北區	1	3.3%
屯門	9	30.0%	香港	0	0.0%
元朗	1	3.3%	九龍	5	16.7%
天水圍	4	13.3%	其他	0	0.0%
西貢	0	0.0%	沒有資料	0	0.0%



14 其他求助問題 (可選擇多項)

	人數	百分比
家庭問題	16	53.3%
工作	5	16.7%
精神健康	11	36.7%
財務及債務	21	70.0%

