



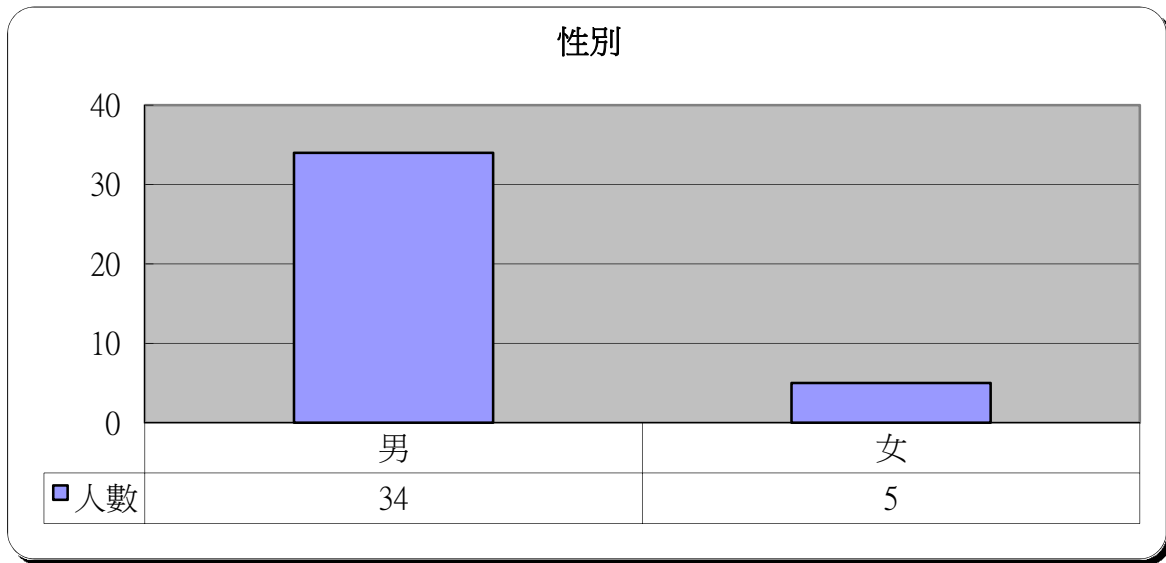
# 明愛展晴中心 問題賭徒個案資料統計



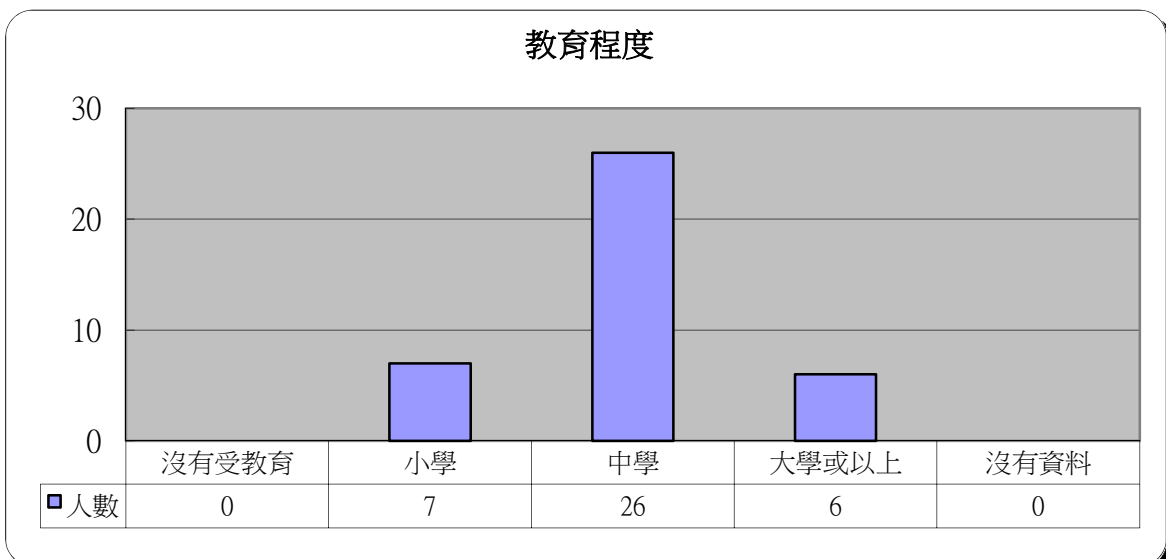
統計時期： 2016年5月

總個案數目： 39

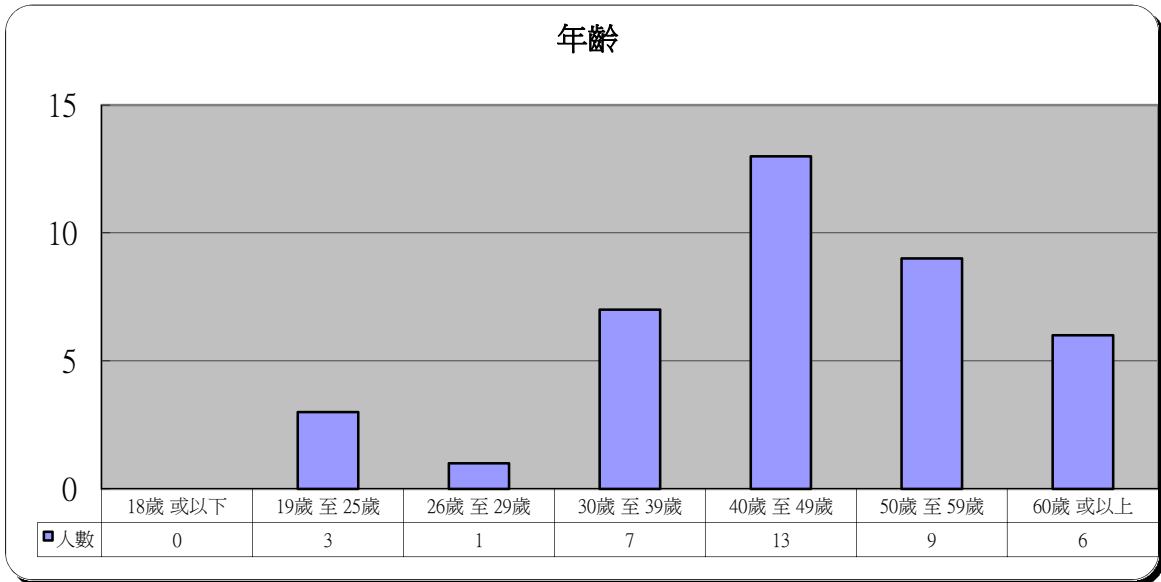
1	性別	人數	百分比
	男	34	87.2%
	女	5	12.8%



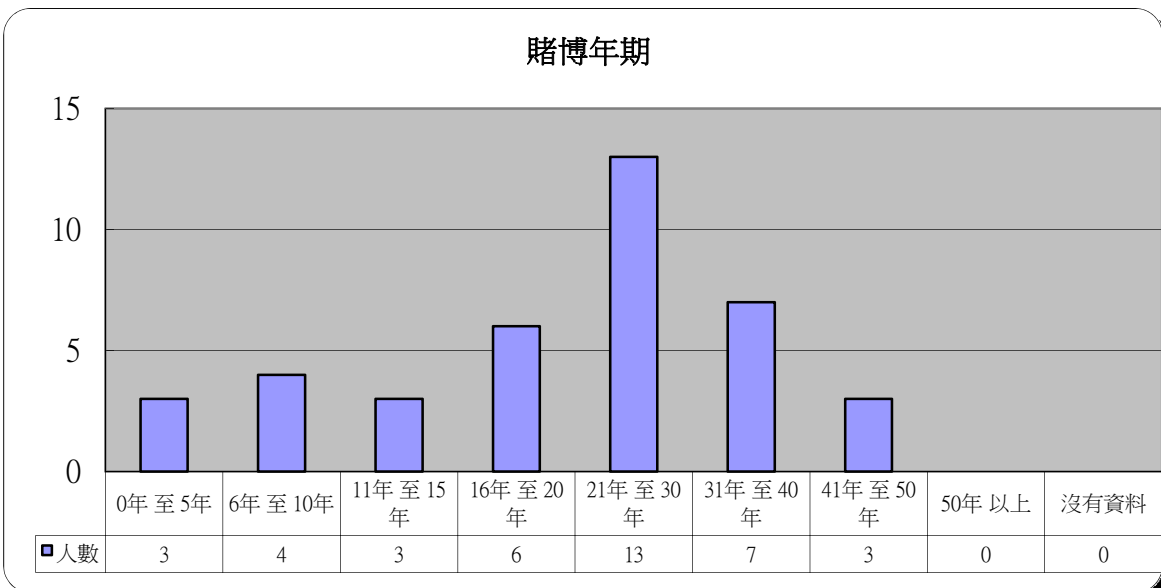
2	教育程度	人數	百分比
	沒有受教育	0	0.0%
	小學	7	17.9%
	中學	26	66.7%
	大學或以上	6	15.4%
	沒有資料	0	0.0%



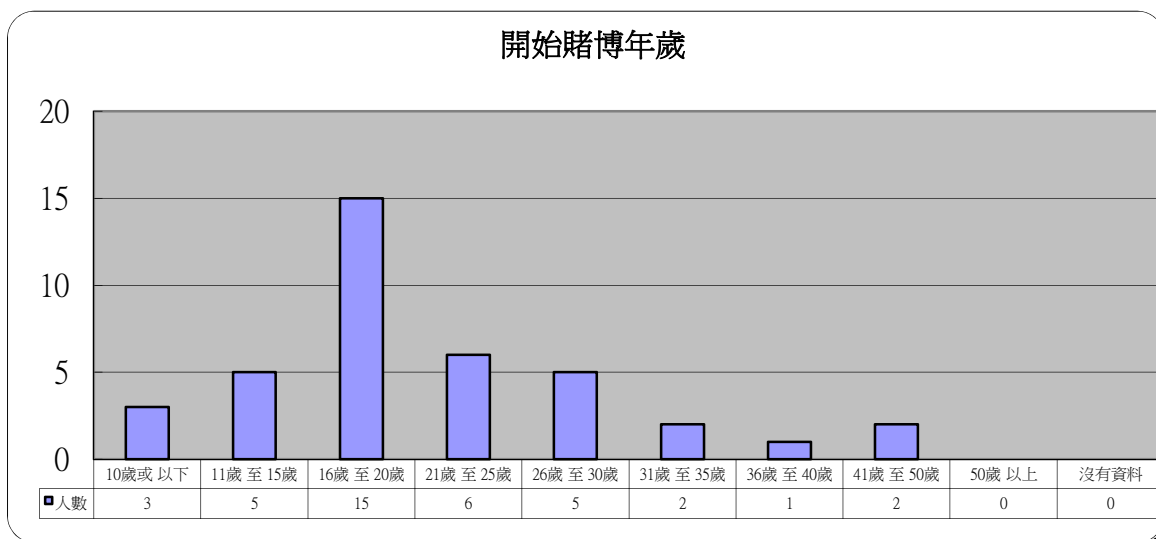
3 年齡	人數	百分比
18歲 或以下	0	0.0%
19歲 至 25歲	3	7.7%
26歲 至 29歲	1	2.6%
30歲 至 39歲	7	17.9%
40歲 至 49歲	13	33.3%
50歲 至 59歲	9	23.1%
60歲 或以上	6	15.4%



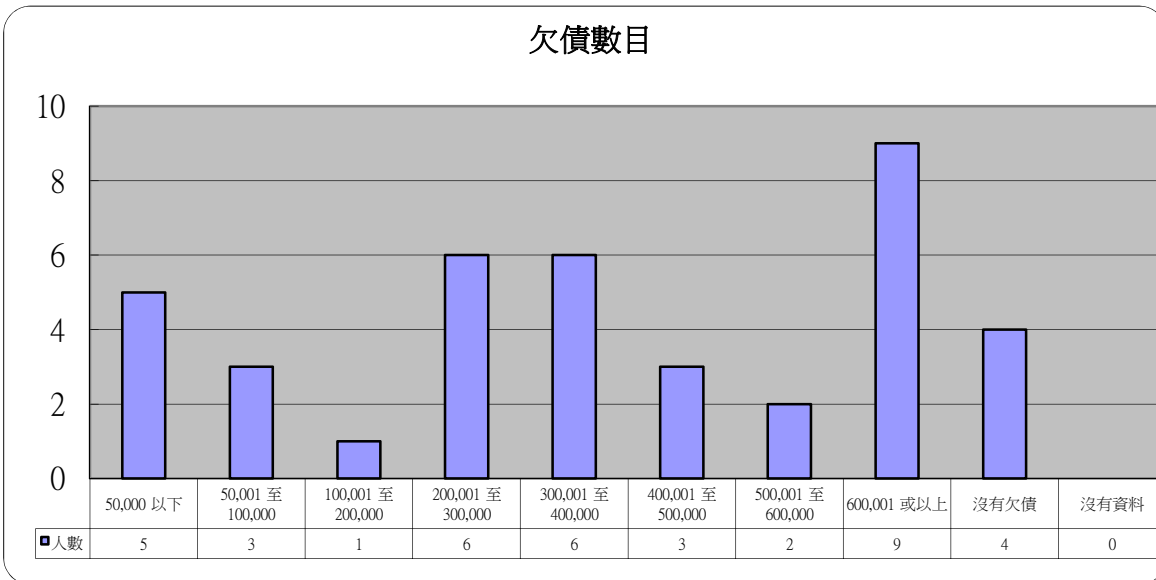
4 賭博年期	人數	百分比
0年 至 5年	3	7.7%
6年 至 10年	4	10.3%
11年 至 15年	3	7.7%
16年 至 20年	6	15.4%
21年 至 30年	13	33.3%
31年 至 40年	7	17.9%
41年 至 50年	3	7.7%
50年 以上	0	0.0%
沒有資料	0	0.0%



5 開始賭博年歲	人數	百分比
10歲或以下	3	7.7%
11歲至15歲	5	12.8%
16歲至20歲	15	38.5%
21歲至25歲	6	15.4%
26歲至30歲	5	12.8%
31歲至35歲	2	5.1%
36歲至40歲	1	2.6%
41歲至50歲	2	5.1%
50歲以上	0	0.0%
沒有資料	0	0.0%

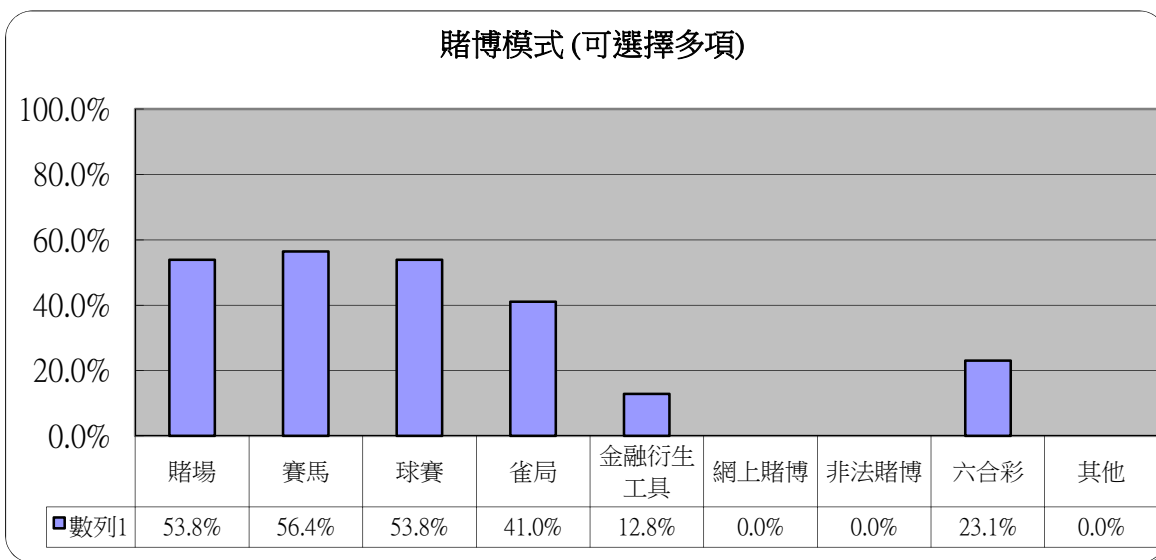


6 欠債數目	人數	百分比
50,000 以下	5	12.8%
50,001 至 100,000	3	7.7%
100,001 至 200,000	1	2.6%
200,001 至 300,000	6	15.4%
300,001 至 400,000	6	15.4%
400,001 至 500,000	3	7.7%
500,001 至 600,000	2	5.1%
600,001 或以上	9	23.1%
沒有欠債	4	10.3%
沒有資料	0	0.0%



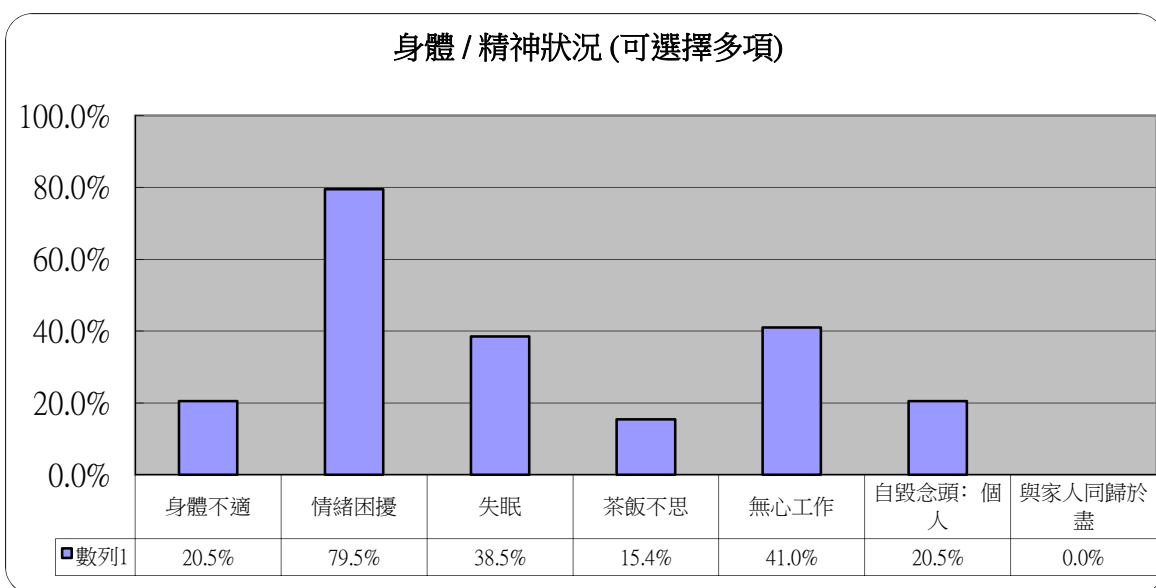
### 7 賭博模式 (可選擇多項)

	人數	百分比
賭場	21	53.8%
賽馬	22	56.4%
球賽	21	53.8%
雀局	16	41.0%
金融衍生工具	5	12.8%
網上賭博	0	0.0%
非法賭博	0	0.0%
六合彩	9	23.1%
其他	0	0.0%



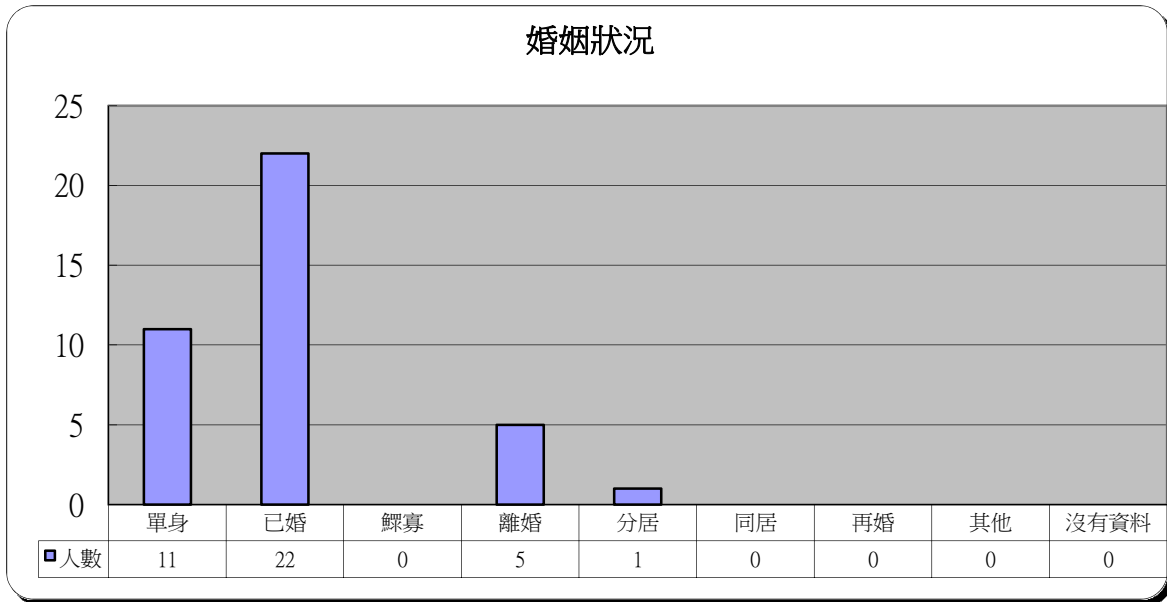
### 8 身體 / 精神狀況 (可選擇多項)

	人數	百分比
身體不適	8	20.5%
情緒困擾	31	79.5%
失眠	15	38.5%
茶飯不思	6	15.4%
無心工作	16	41.0%
自毀念頭：個人	8	20.5%
與家人同歸於盡	0	0.0%



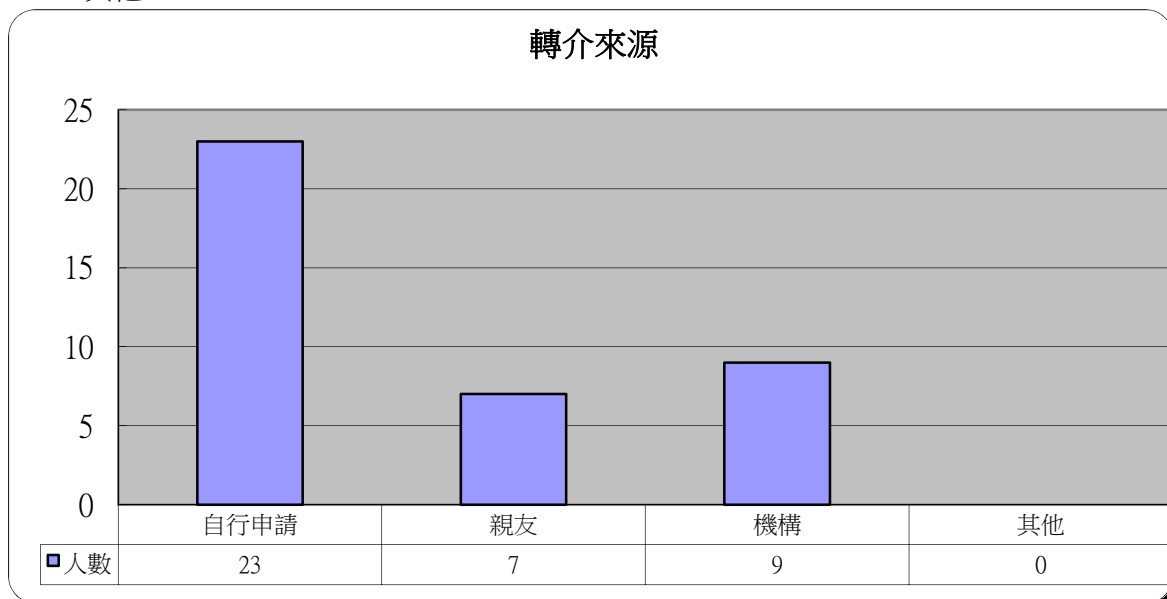
## 9 婚姻狀況

	人數	百分比
單身	11	28.2%
已婚	22	56.4%
鰥寡	0	0.0%
離婚	5	12.8%
分居	1	2.6%
同居	0	0.0%
再婚	0	0.0%
其他	0	0.0%
沒有資料	0	0.0%



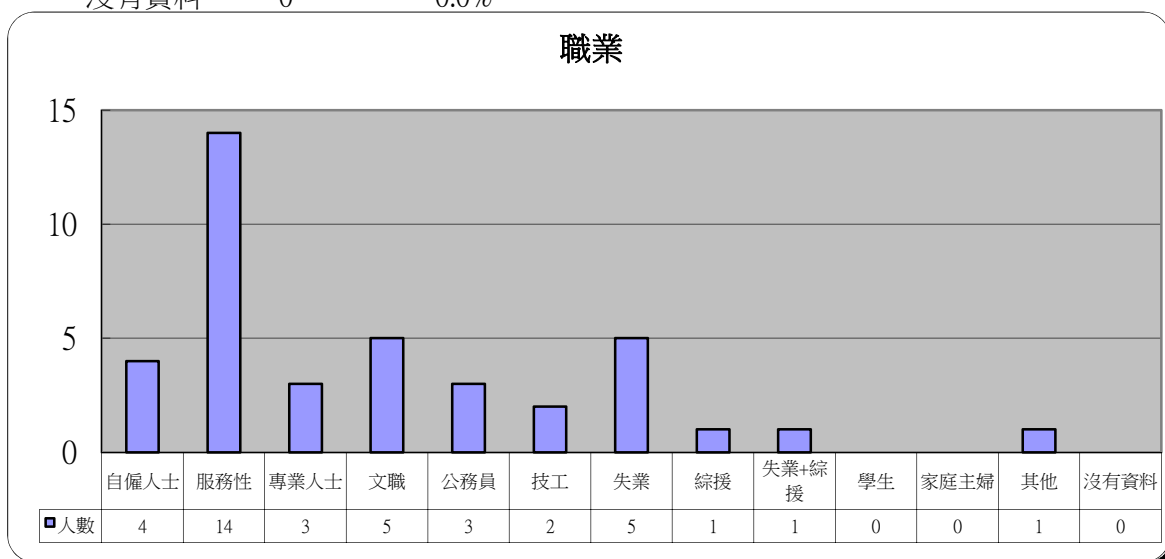
## 10 轉介來源

	人數	百分比
自行申請	23	59.0%
親友	7	17.9%
機構	9	23.1%
其他	0	0.0%



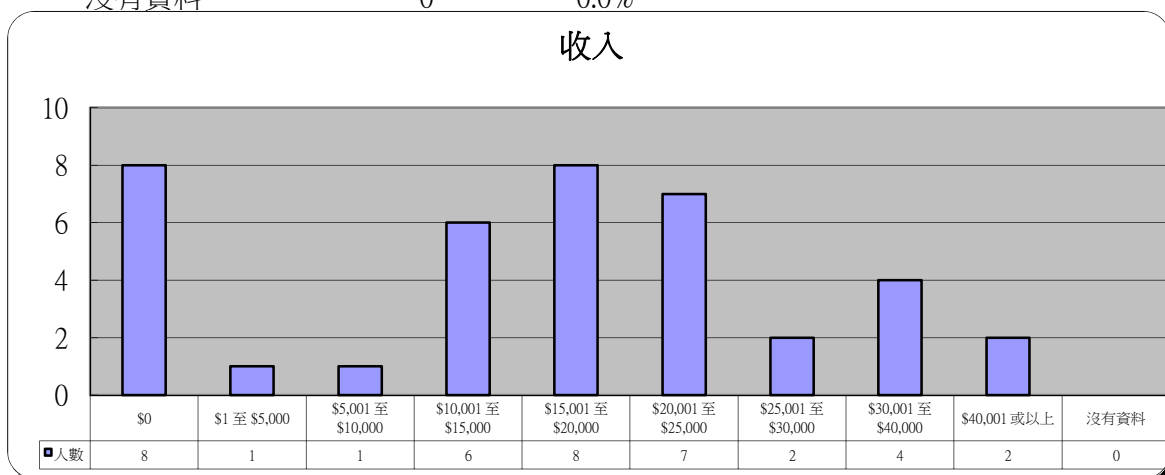
## 11 職業

	人數	百分比
自僱人士	4	10.3%
服務性	14	35.9%
專業人士	3	7.7%
文職	5	12.8%
公務員	3	7.7%
技工	2	5.1%
失業	5	12.8%
綜援	1	2.6%
失業+綜援	1	2.6%
學生	0	0.0%
家庭主婦	0	0.0%
其他	1	2.6%
沒有資料	0	0.0%



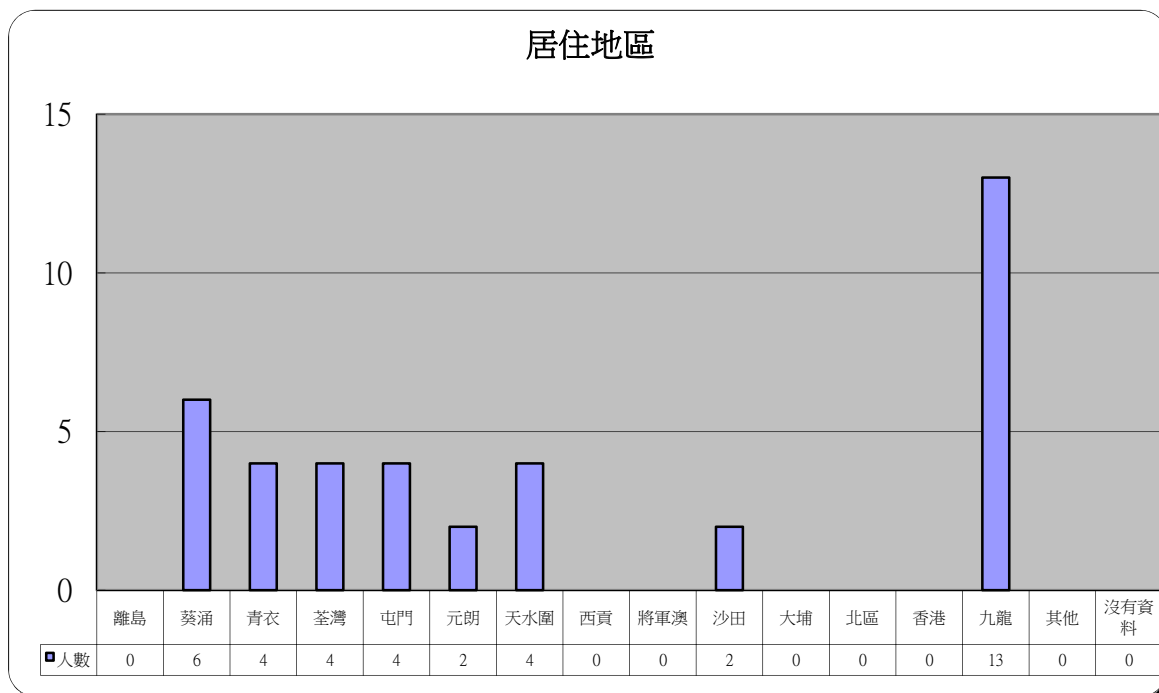
## 12 收入

	人數	百分比
\$0	8	20.5%
\$1 至 \$5,000	1	2.6%
\$5,001 至 \$10,000	1	2.6%
\$10,001 至 \$15,000	6	15.4%
\$15,001 至 \$20,000	8	20.5%
\$20,001 至 \$25,000	7	17.9%
\$25,001 至 \$30,000	2	5.1%
\$30,001 至 \$40,000	4	10.3%
\$40,001 或以上	2	5.1%
沒有資料	0	0.0%



### 13 居住地區

	人數	百分比		人數	百分比
離島	0	0.0%	將軍澳	0	0.0%
葵涌	6	15.4%	沙田	2	5.1%
青衣	4	10.3%	大埔	0	0.0%
荃灣	4	10.3%	北區	0	0.0%
屯門	4	10.3%	香港	0	0.0%
元朗	2	5.1%	九龍	13	33.3%
天水圍	4	10.3%	其他	0	0.0%
西貢	0	0.0%	沒有資料	0	0.0%



### 14 其他求助問題 (可選擇多項)

	人數	百分比
家庭問題	24	61.5%
工作	13	33.3%
精神健康	11	28.2%
財務及債務	33	84.6%

