



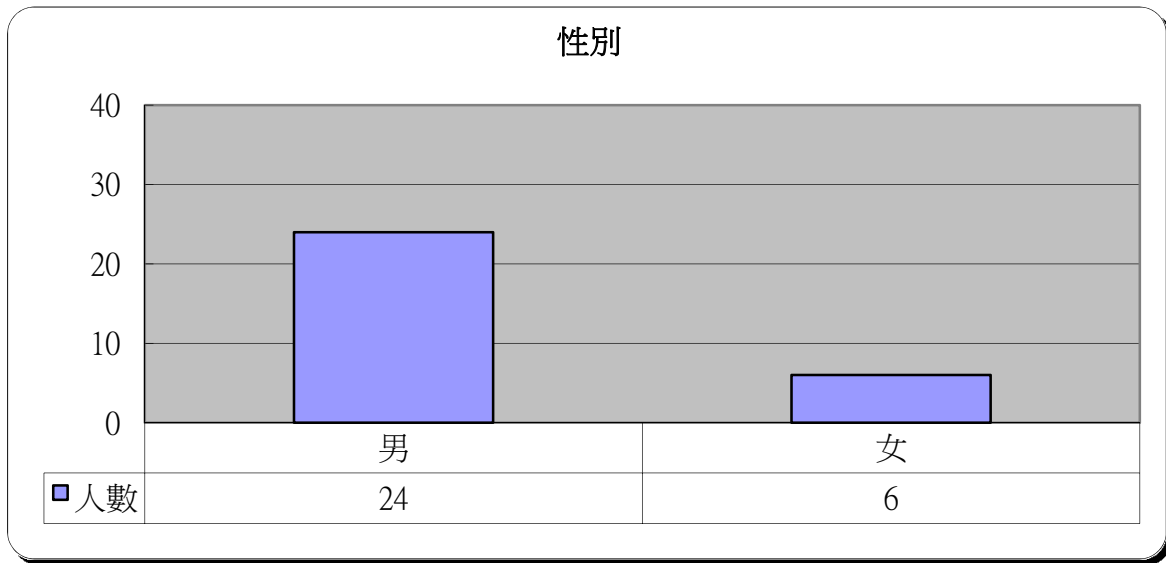
明愛展晴中心 問題賭徒個案資料統計



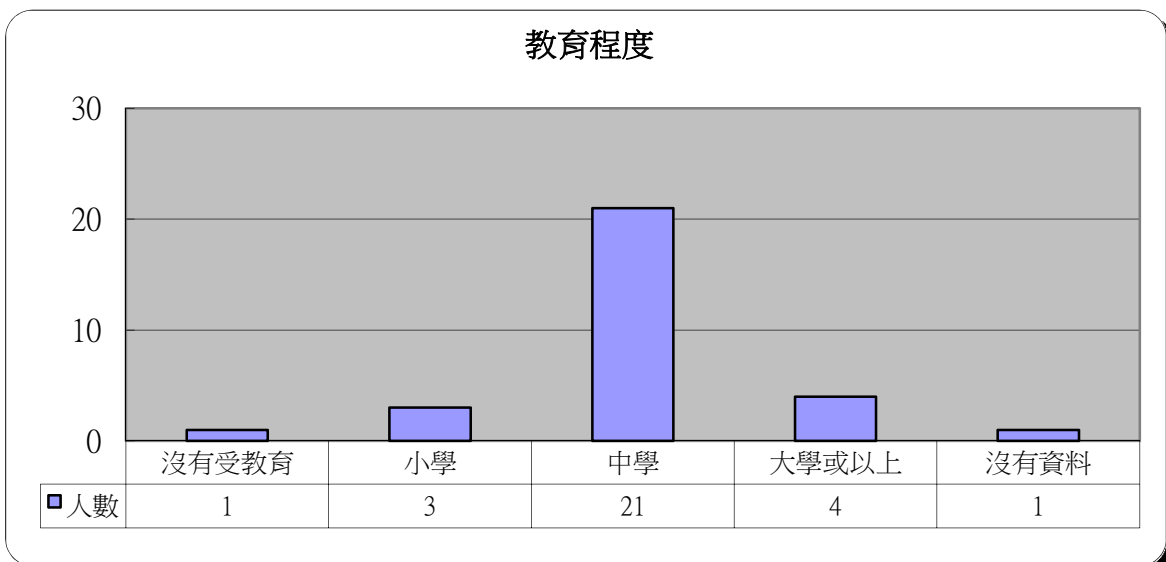
統計時期： 2016年6月

總個案數目： 30

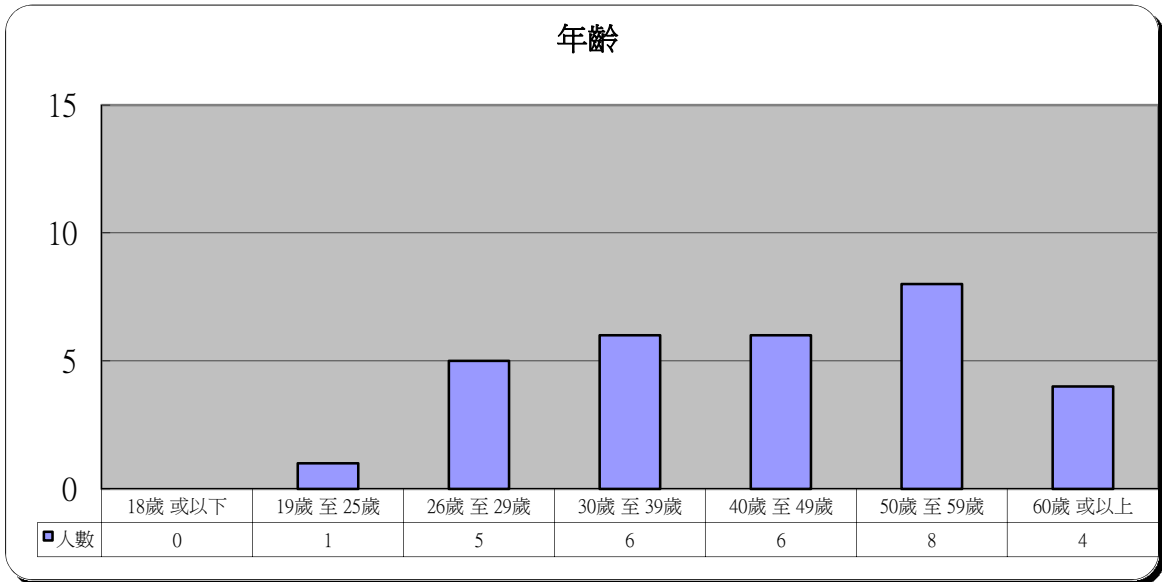
1	性別	人數	百分比
	男	24	80.0%
	女	6	20.0%



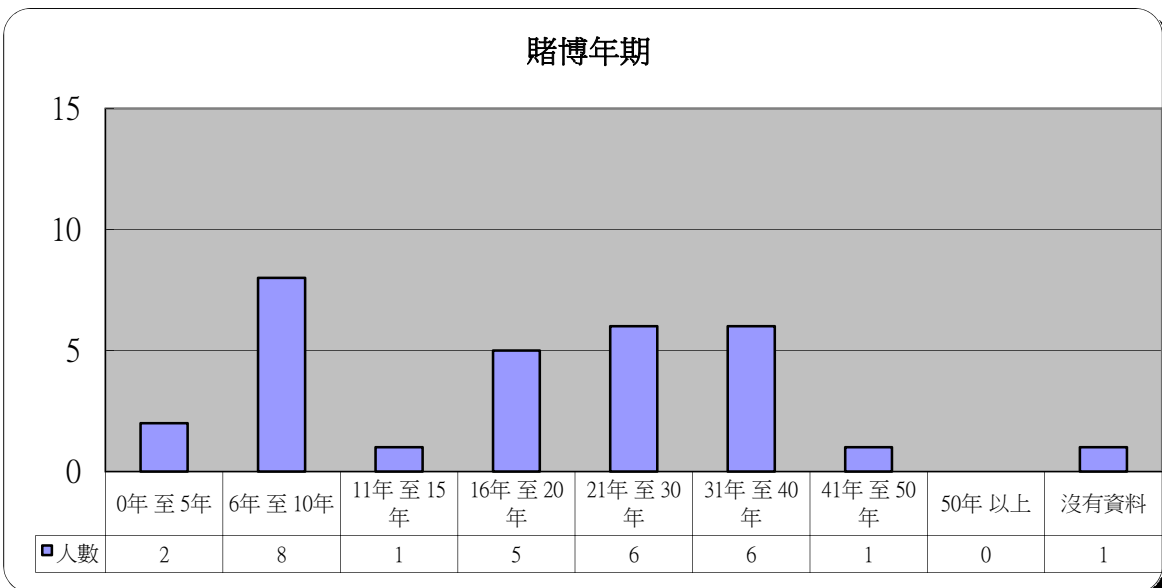
2	教育程度	人數	百分比
	沒有受教育	1	3.3%
	小學	3	10.0%
	中學	21	70.0%
	大學或以上	4	13.3%
	沒有資料	1	3.3%



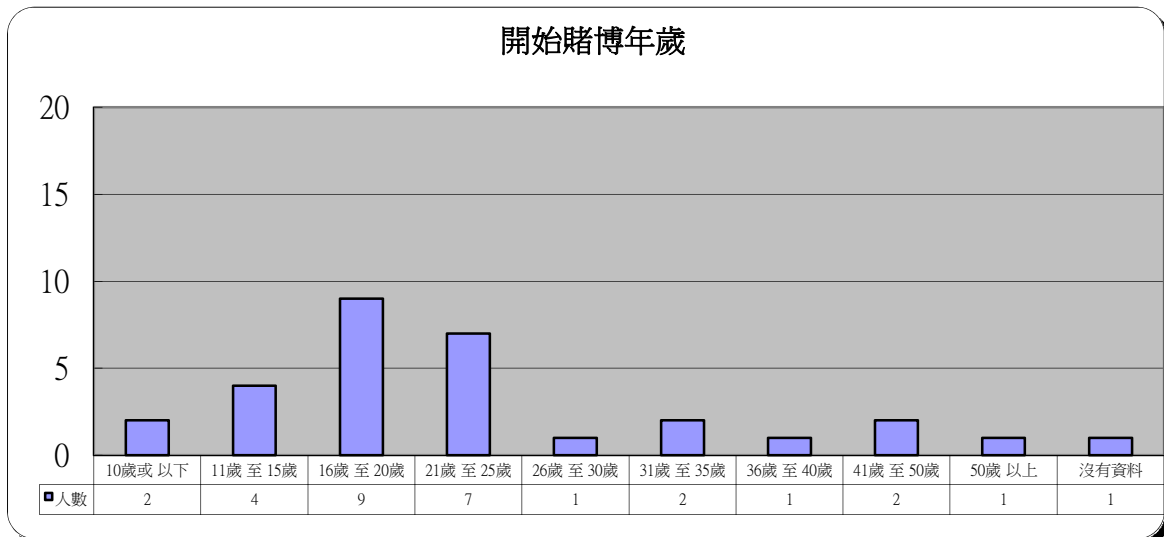
3 年齡	人數	百分比
18歲 或以下	0	0.0%
19歲 至 25歲	1	3.3%
26歲 至 29歲	5	16.7%
30歲 至 39歲	6	20.0%
40歲 至 49歲	6	20.0%
50歲 至 59歲	8	26.7%
60歲 或以上	4	13.3%



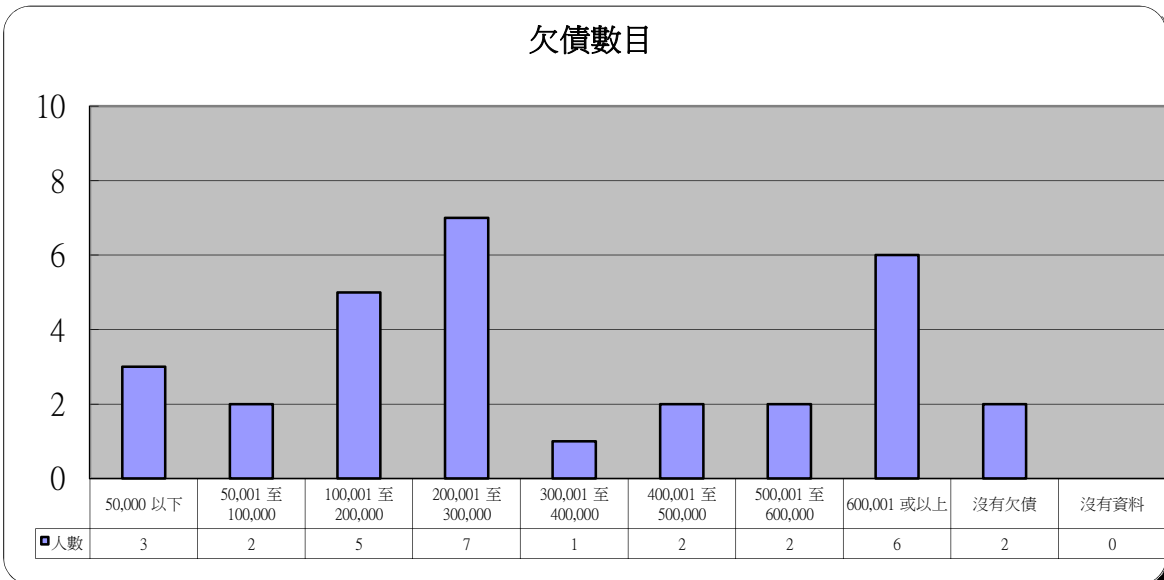
4 賭博年期	人數	百分比
0年 至 5年	2	6.7%
6年 至 10年	8	26.7%
11年 至 15年	1	3.3%
16年 至 20年	5	16.7%
21年 至 30年	6	20.0%
31年 至 40年	6	20.0%
41年 至 50年	1	3.3%
50年 以上	0	0.0%
沒有資料	1	3.3%



5 開始賭博年歲	人數	百分比
10歲或以下	2	6.7%
11歲至15歲	4	13.3%
16歲至20歲	9	30.0%
21歲至25歲	7	23.3%
26歲至30歲	1	3.3%
31歲至35歲	2	6.7%
36歲至40歲	1	3.3%
41歲至50歲	2	6.7%
50歲以上	1	3.3%
沒有資料	1	3.3%

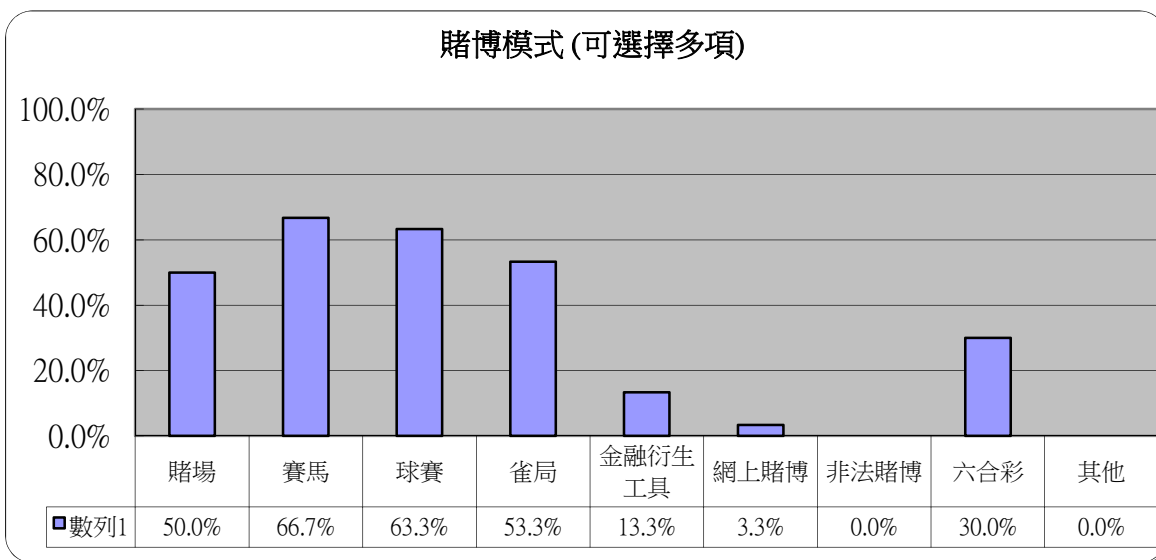


6 欠債數目	人數	百分比
50,000 以下	3	10.0%
50,001 至 100,000	2	6.7%
100,001 至 200,000	5	16.7%
200,001 至 300,000	7	23.3%
300,001 至 400,000	1	3.3%
400,001 至 500,000	2	6.7%
500,001 至 600,000	2	6.7%
600,001 或以上	6	20.0%
沒有欠債	2	6.7%
沒有資料	0	0.0%



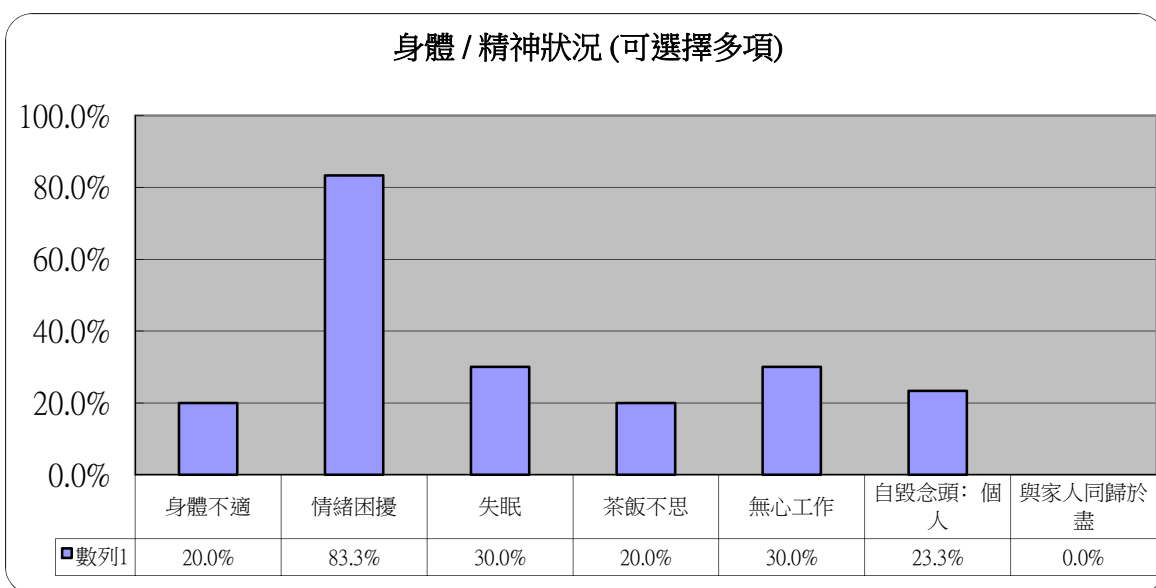
7 賭博模式 (可選擇多項)

	人數	百分比
賭場	15	50.0%
賽馬	20	66.7%
球賽	19	63.3%
雀局	16	53.3%
金融衍生工具	4	13.3%
網上賭博	1	3.3%
非法賭博	0	0.0%
六合彩	9	30.0%
其他	0	0.0%



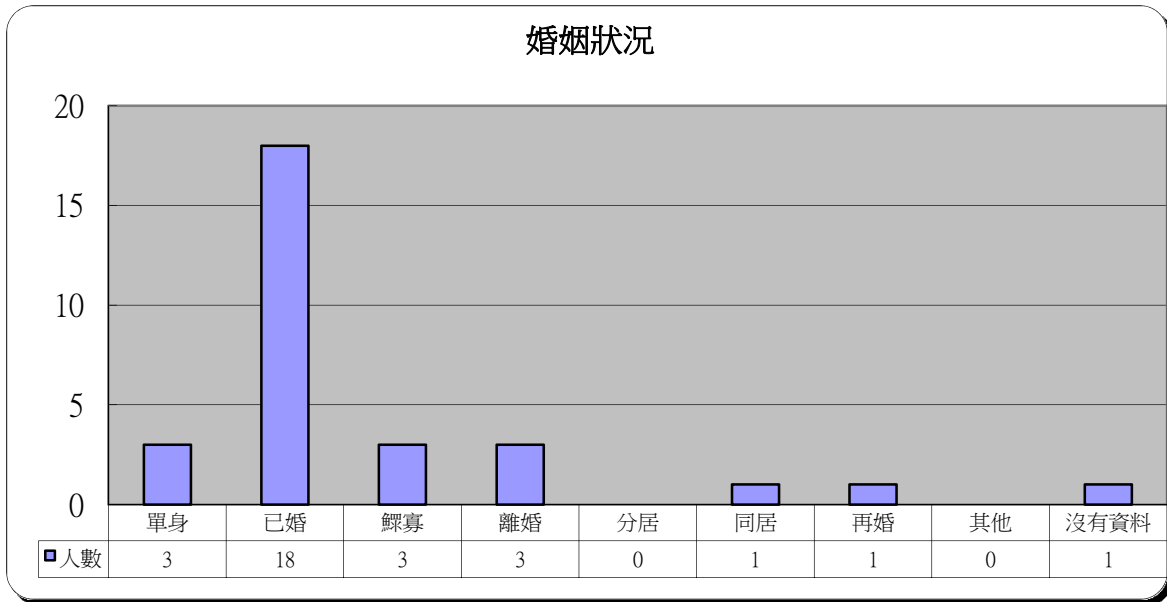
8 身體 / 精神狀況 (可選擇多項)

	人數	百分比
身體不適	6	20.0%
情緒困擾	25	83.3%
失眠	9	30.0%
茶飯不思	6	20.0%
無心工作	9	30.0%
自毀念頭：個人	7	23.3%
與家人同歸於盡	0	0.0%



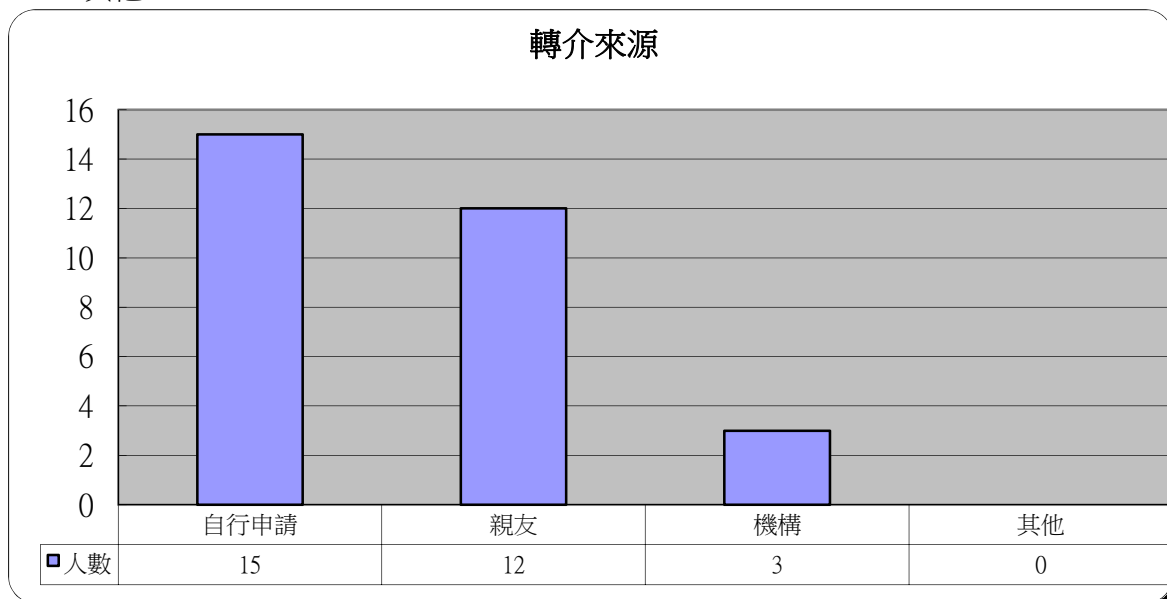
9 婚姻狀況

	人數	百分比
單身	3	10.0%
已婚	18	60.0%
鰥寡	3	10.0%
離婚	3	10.0%
分居	0	0.0%
同居	1	3.3%
再婚	1	3.3%
其他	0	0.0%
沒有資料	1	3.3%



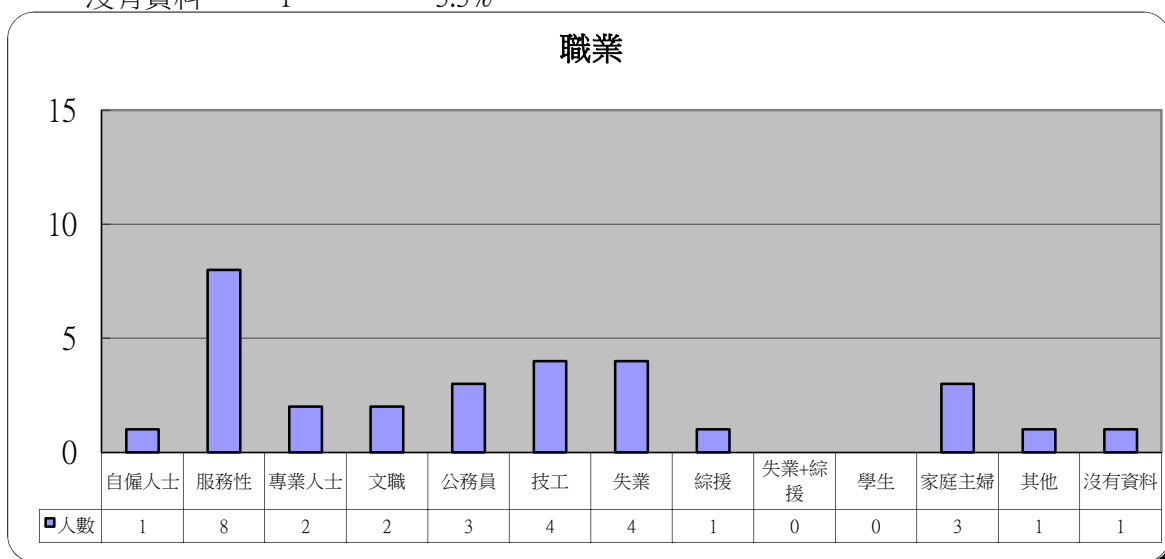
10 轉介來源

	人數	百分比
自行申請	15	50.0%
親友	12	40.0%
機構	3	10.0%
其他	0	0.0%



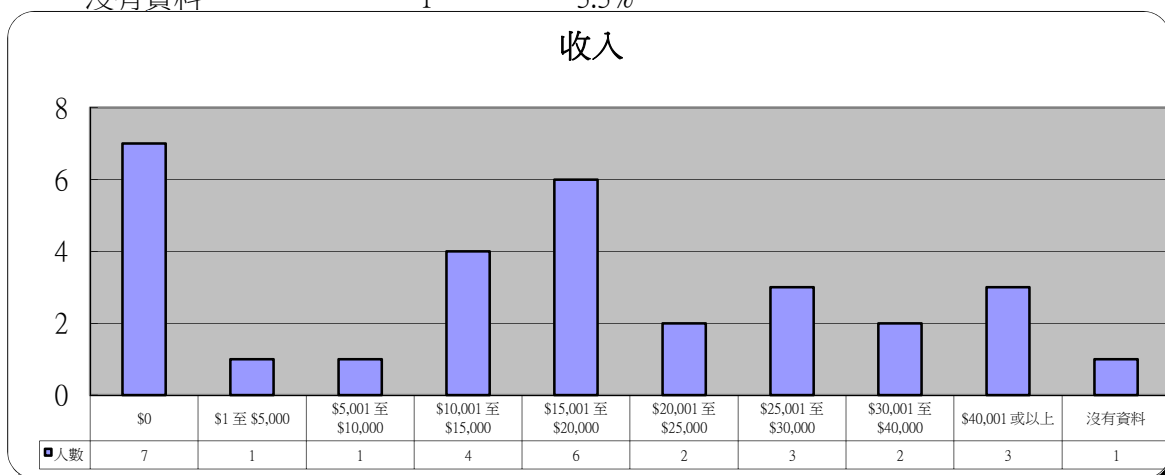
11 職業

	人數	百分比
自僱人士	1	3.3%
服務性	8	26.7%
專業人士	2	6.7%
文職	2	6.7%
公務員	3	10.0%
技工	4	13.3%
失業	4	13.3%
綜援	1	3.3%
失業+綜援	0	0.0%
學生	0	0.0%
家庭主婦	3	10.0%
其他	1	3.3%
沒有資料	1	3.3%



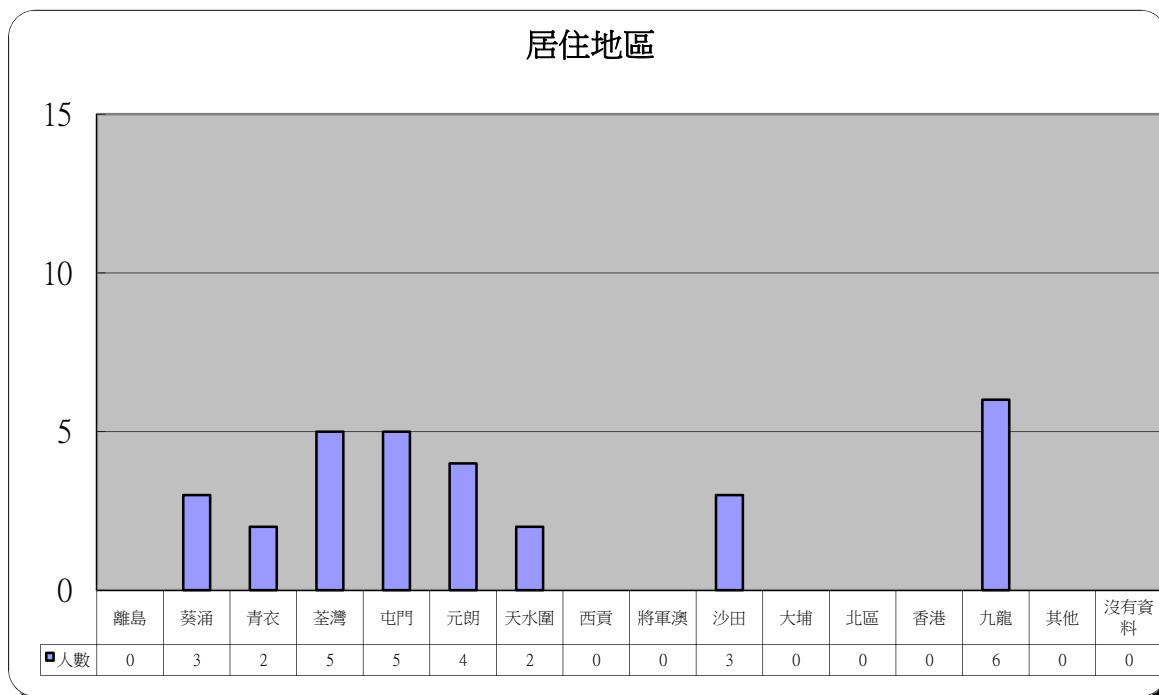
12 收入

	人數	百分比
\$0	7	23.3%
\$1 至 \$5,000	1	3.3%
\$5,001 至 \$10,000	1	3.3%
\$10,001 至 \$15,000	4	13.3%
\$15,001 至 \$20,000	6	20.0%
\$20,001 至 \$25,000	2	6.7%
\$25,001 至 \$30,000	3	10.0%
\$30,001 至 \$40,000	2	6.7%
\$40,001 或以上	3	10.0%
沒有資料	1	3.3%



13 居住地區

	人數	百分比		人數	百分比
離島	0	0.0%	將軍澳	0	0.0%
葵涌	3	10.0%	沙田	3	10.0%
青衣	2	6.7%	大埔	0	0.0%
荃灣	5	16.7%	北區	0	0.0%
屯門	5	16.7%	香港	0	0.0%
元朗	4	13.3%	九龍	6	20.0%
天水圍	2	6.7%	其他	0	0.0%
西貢	0	0.0%	沒有資料	0	0.0%



14 其他求助問題 (可選擇多項)

	人數	百分比
家庭問題	24	80.0%
工作	4	13.3%
精神健康	10	33.3%
財務及債務	25	83.3%

