



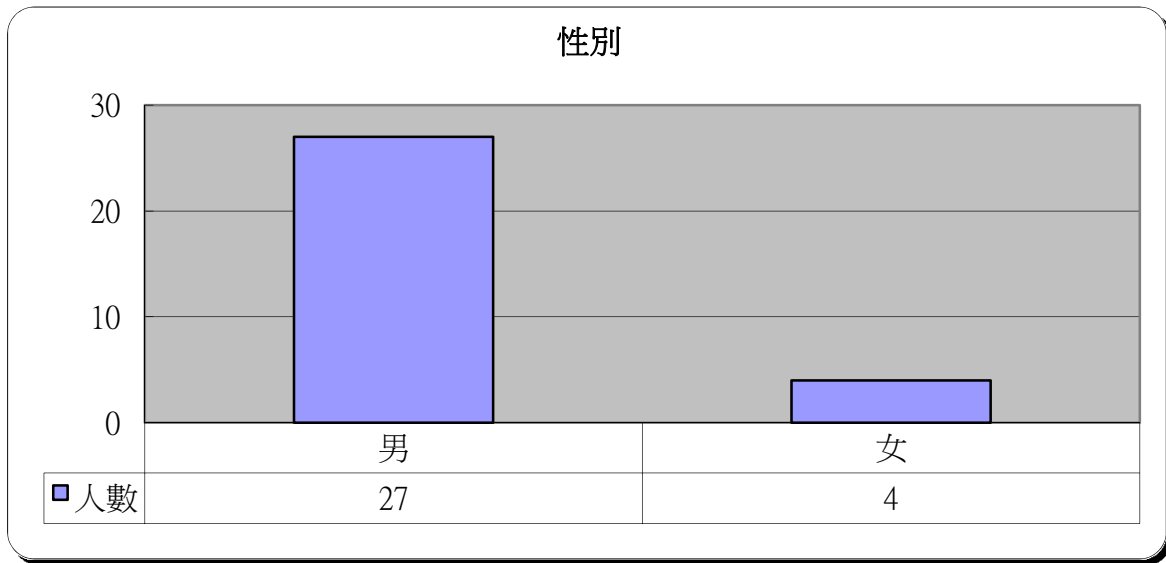
明愛展晴中心 問題賭徒個案資料統計



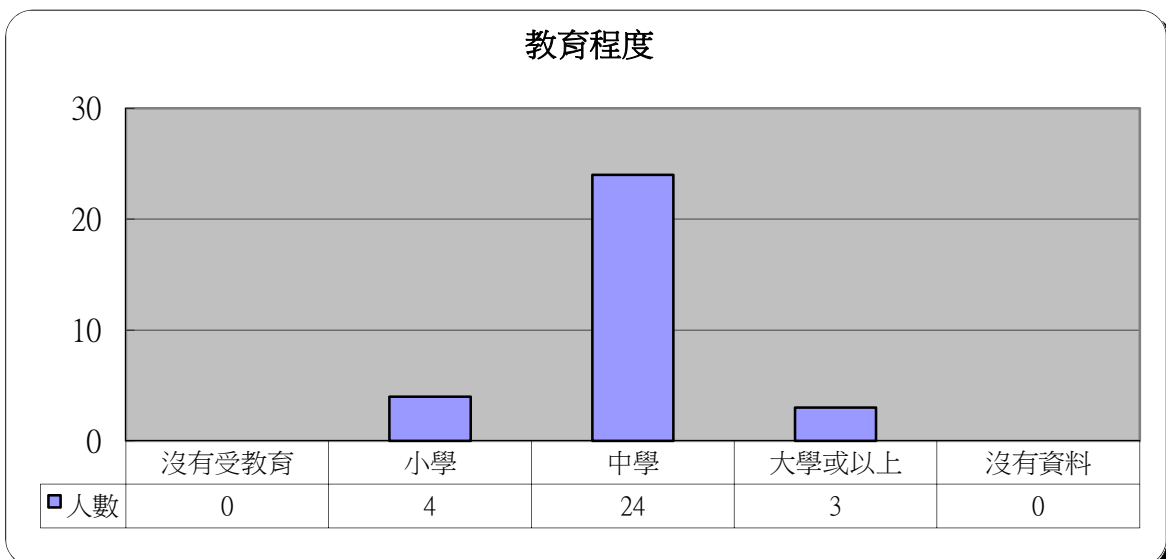
統計時期： 2016年7月

總個案數目： 31

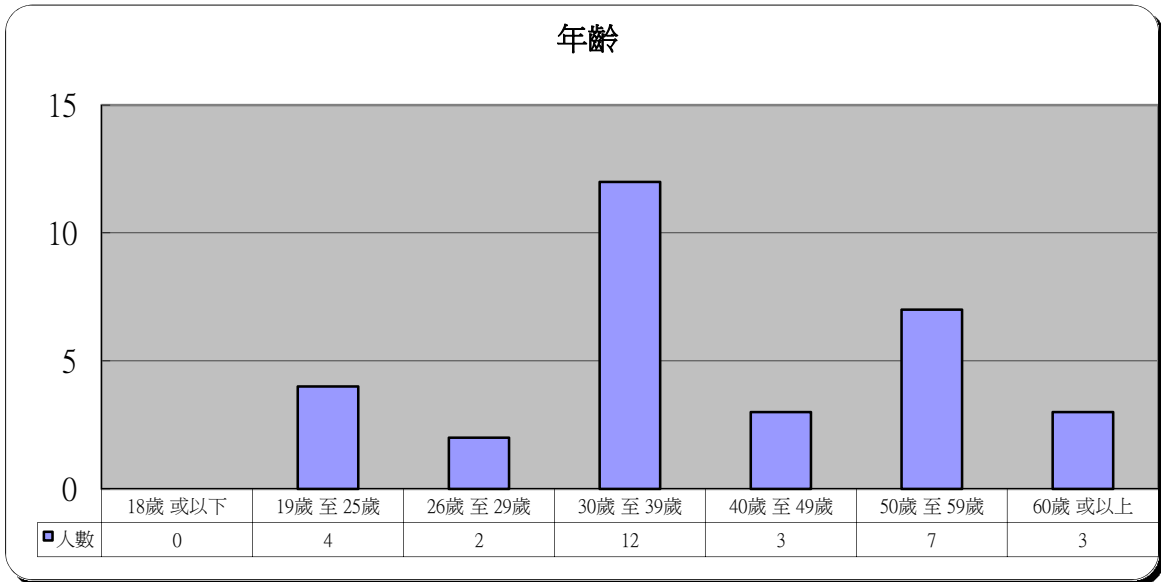
1	性別	人數	百分比
	男	27	87.1%
	女	4	12.9%



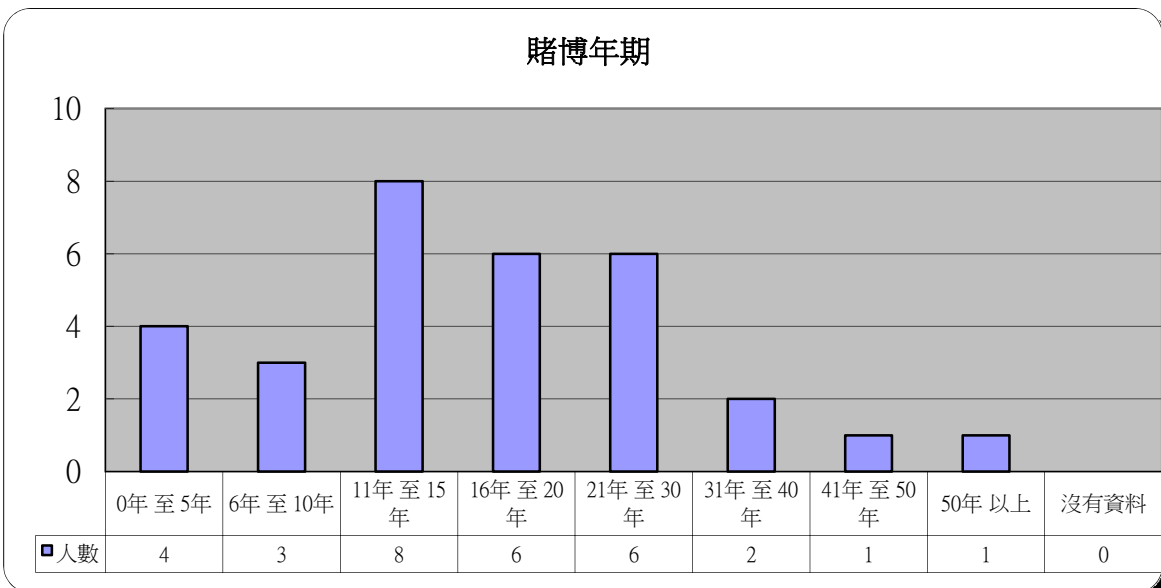
2	教育程度	人數	百分比
	沒有受教育	0	0.0%
	小學	4	12.9%
	中學	24	77.4%
	大學或以上	3	9.7%
	沒有資料	0	0.0%



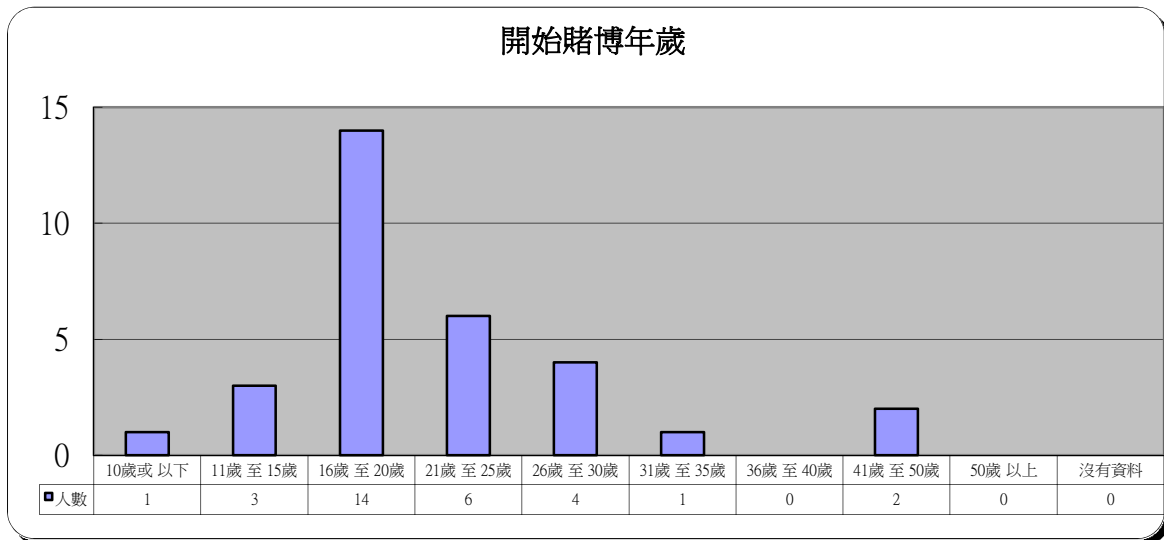
3 年齡	人數	百分比
18歲 或以下	0	0.0%
19歲 至 25歲	4	12.9%
26歲 至 29歲	2	6.5%
30歲 至 39歲	12	38.7%
40歲 至 49歲	3	9.7%
50歲 至 59歲	7	22.6%
60歲 或以上	3	9.7%



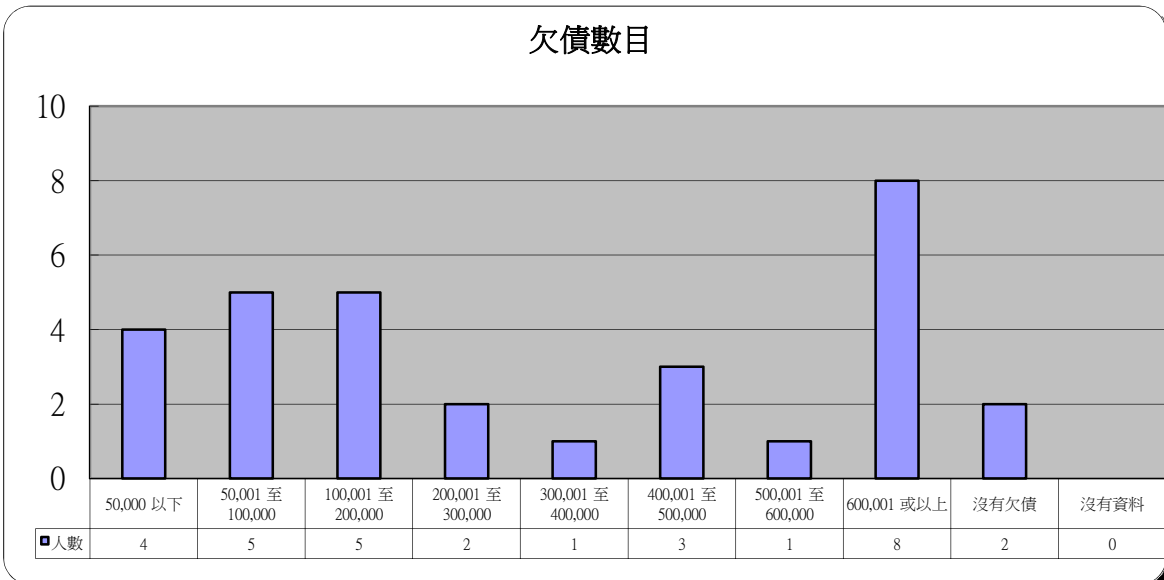
4 賭博年期	人數	百分比
0年 至 5年	4	12.9%
6年 至 10年	3	9.7%
11年 至 15年	8	25.8%
16年 至 20年	6	19.4%
21年 至 30年	6	19.4%
31年 至 40年	2	6.5%
41年 至 50年	1	3.2%
50年 以上	1	3.2%
沒有資料	0	0.0%



5 開始賭博年歲	人數	百分比
10歲或以下	1	3.2%
11歲至15歲	3	9.7%
16歲至20歲	14	45.2%
21歲至25歲	6	19.4%
26歲至30歲	4	12.9%
31歲至35歲	1	3.2%
36歲至40歲	0	0.0%
41歲至50歲	2	6.5%
50歲以上	0	0.0%
沒有資料	0	0.0%

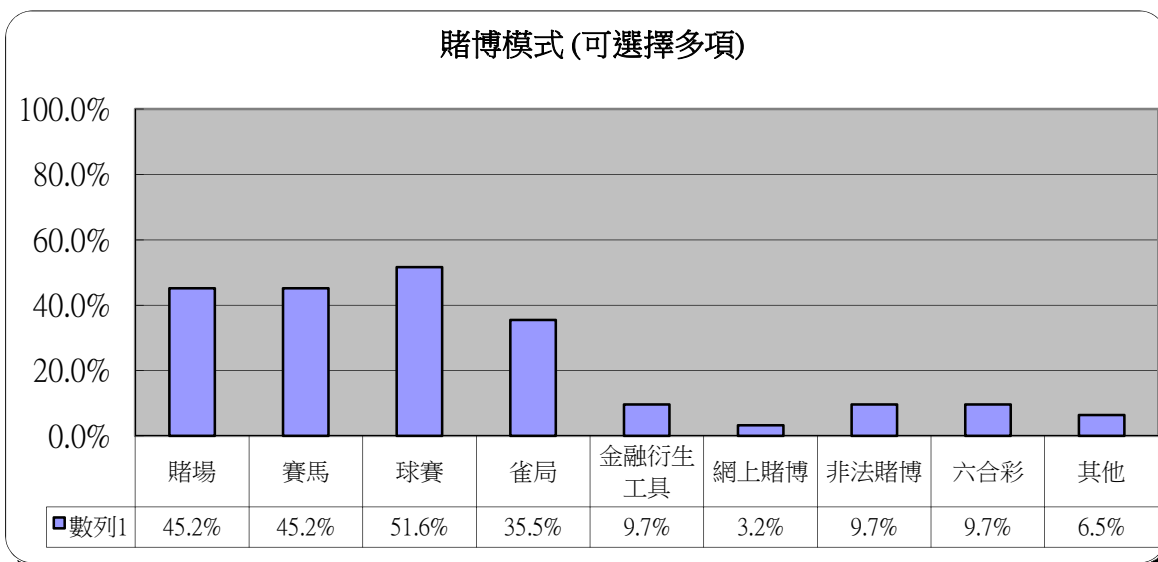


6 欠債數目	人數	百分比
50,000 以下	4	12.9%
50,001 至 100,000	5	16.1%
100,001 至 200,000	5	16.1%
200,001 至 300,000	2	6.5%
300,001 至 400,000	1	3.2%
400,001 至 500,000	3	9.7%
500,001 至 600,000	1	3.2%
600,001 或以上	8	25.8%
沒有欠債	2	6.5%
沒有資料	0	0.0%



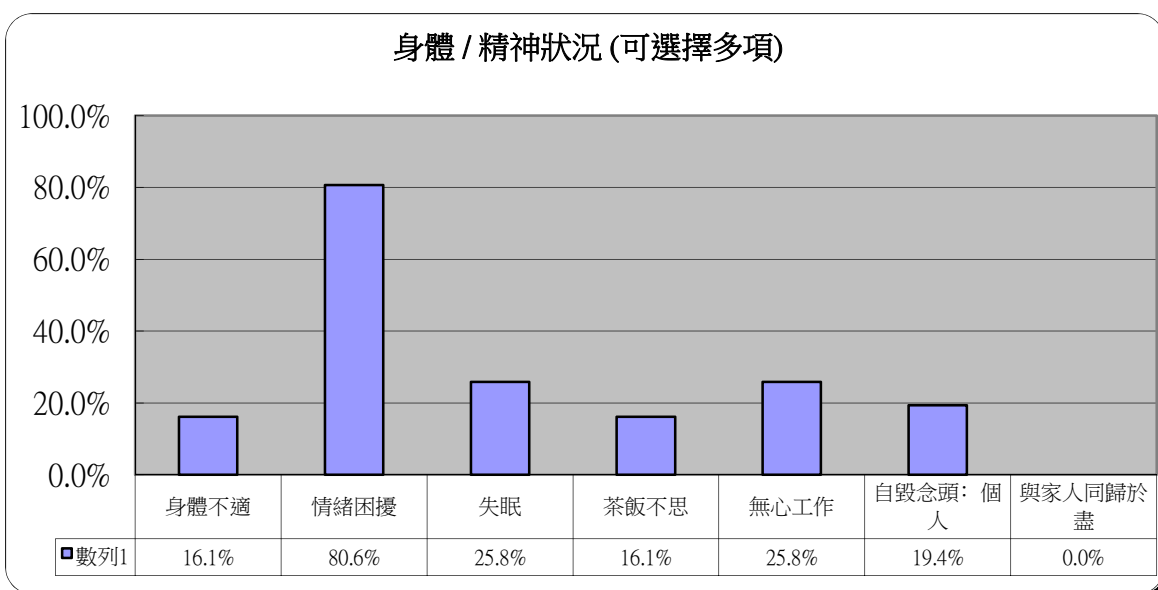
7 賭博模式 (可選擇多項)

	人數	百分比
賭場	14	45.2%
賽馬	14	45.2%
球賽	16	51.6%
雀局	11	35.5%
金融衍生工具	3	9.7%
網上賭博	1	3.2%
非法賭博	3	9.7%
六合彩	3	9.7%
其他	2	6.5%



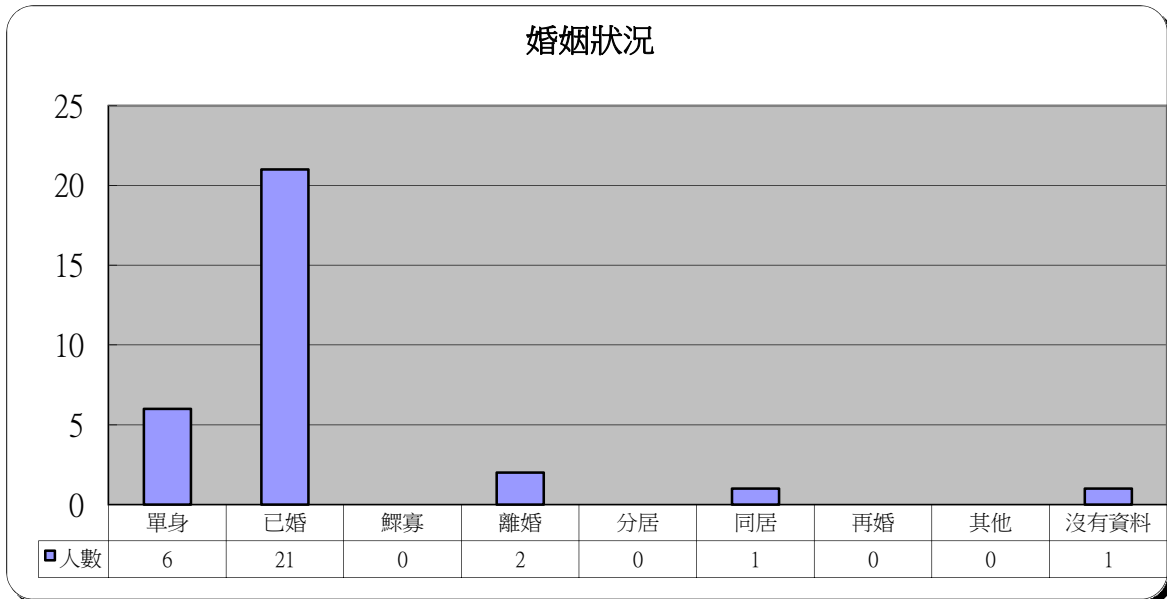
8 身體 / 精神狀況 (可選擇多項)

	人數	百分比
身體不適	5	16.1%
情緒困擾	25	80.6%
失眠	8	25.8%
茶飯不思	5	16.1%
無心工作	8	25.8%
自毀念頭：個人	6	19.4%
與家人同歸於盡	0	0.0%



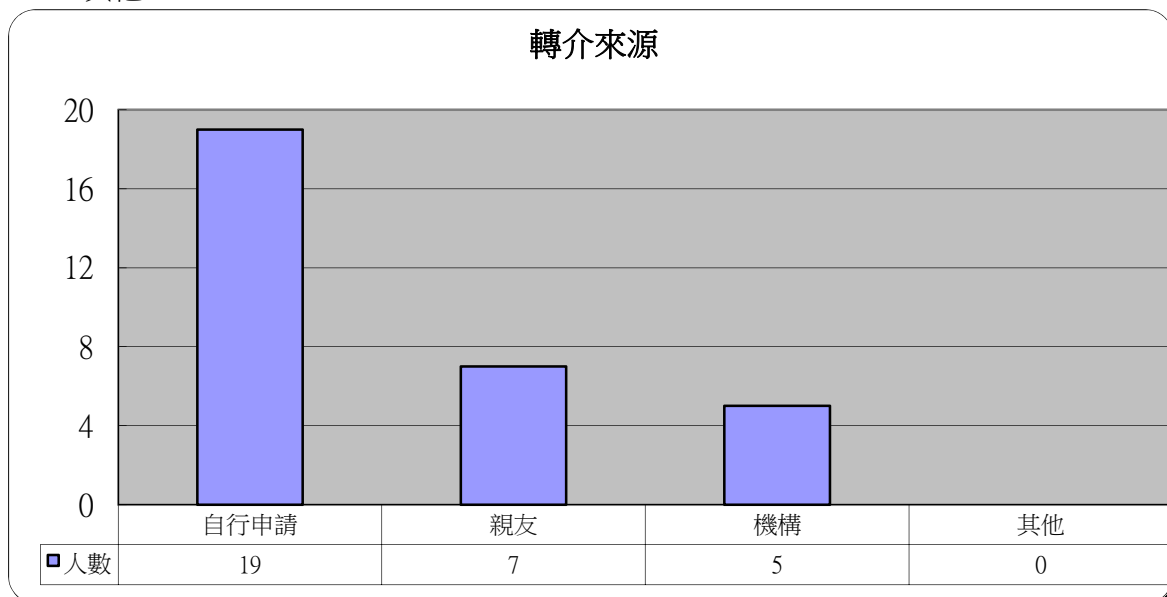
9 婚姻狀況

	人數	百分比
單身	6	19.4%
已婚	21	67.7%
鰥寡	0	0.0%
離婚	2	6.5%
分居	0	0.0%
同居	1	3.2%
再婚	0	0.0%
其他	0	0.0%
沒有資料	1	3.2%



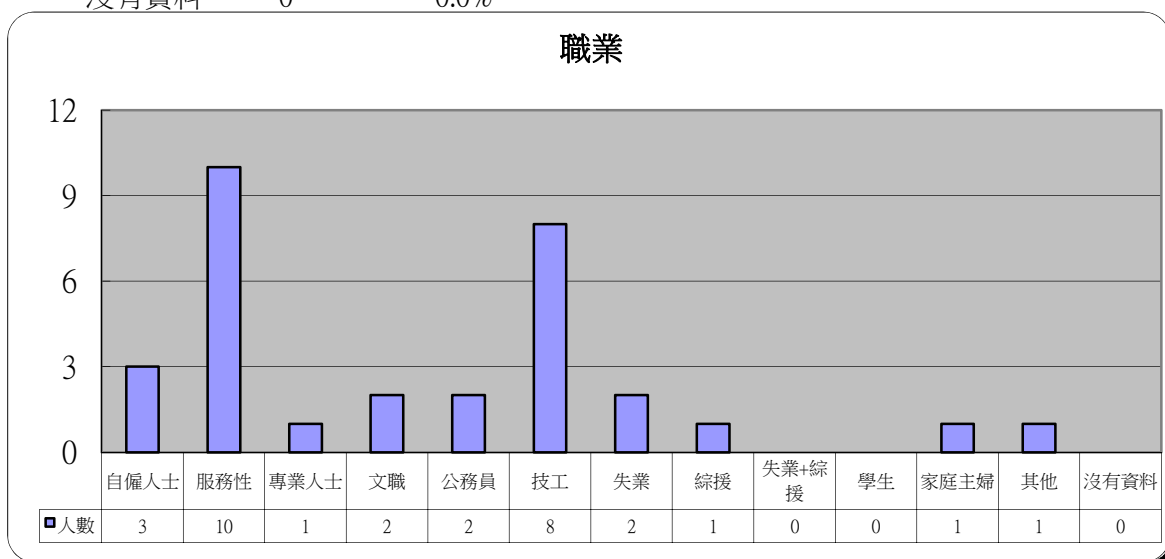
10 轉介來源

	人數	百分比
自行申請	19	61.3%
親友	7	22.6%
機構	5	16.1%
其他	0	0.0%



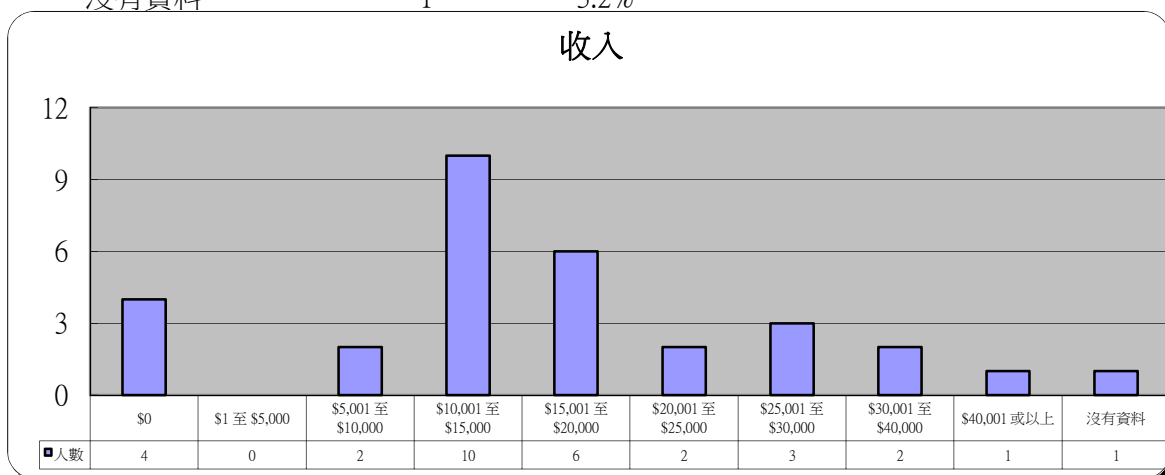
11 職業

	人數	百分比
自僱人士	3	9.7%
服務性	10	32.3%
專業人士	1	3.2%
文職	2	6.5%
公務員	2	6.5%
技工	8	25.8%
失業	2	6.5%
綜援	1	3.2%
失業+綜援	0	0.0%
學生	0	0.0%
家庭主婦	1	3.2%
其他	1	3.2%
沒有資料	0	0.0%



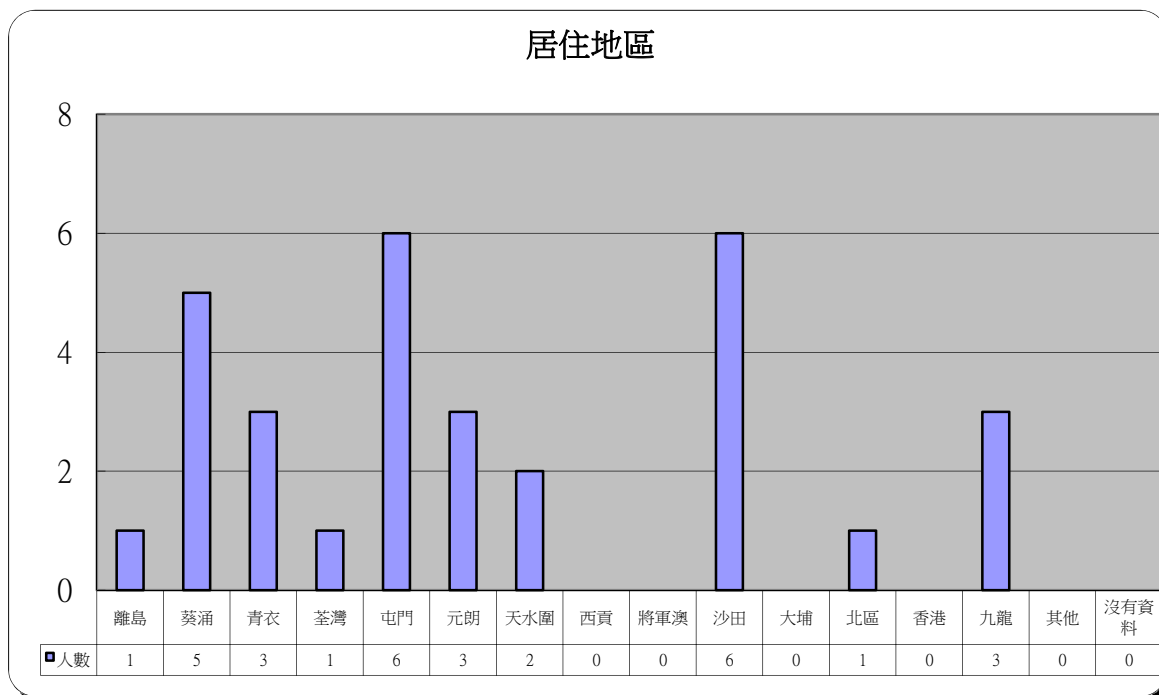
12 收入

	人數	百分比
\$0	4	12.9%
\$1 至 \$5,000	0	0.0%
\$5,001 至 \$10,000	2	6.5%
\$10,001 至 \$15,000	10	32.3%
\$15,001 至 \$20,000	6	19.4%
\$20,001 至 \$25,000	2	6.5%
\$25,001 至 \$30,000	3	9.7%
\$30,001 至 \$40,000	2	6.5%
\$40,001 或以上	1	3.2%
沒有資料	1	3.2%



13 居住地區

	人數	百分比		人數	百分比
離島	1	3.2%	將軍澳	0	0.0%
葵涌	5	16.1%	沙田	6	19.4%
青衣	3	9.7%	大埔	0	0.0%
荃灣	1	3.2%	北區	1	3.2%
屯門	6	19.4%	香港	0	0.0%
元朗	3	9.7%	九龍	3	9.7%
天水圍	2	6.5%	其他	0	0.0%
西貢	0	0.0%	沒有資料	0	0.0%



14 其他求助問題 (可選擇多項)

	人數	百分比
家庭問題	24	77.4%
工作	9	29.0%
精神健康	5	16.1%
財務及債務	27	87.1%

