



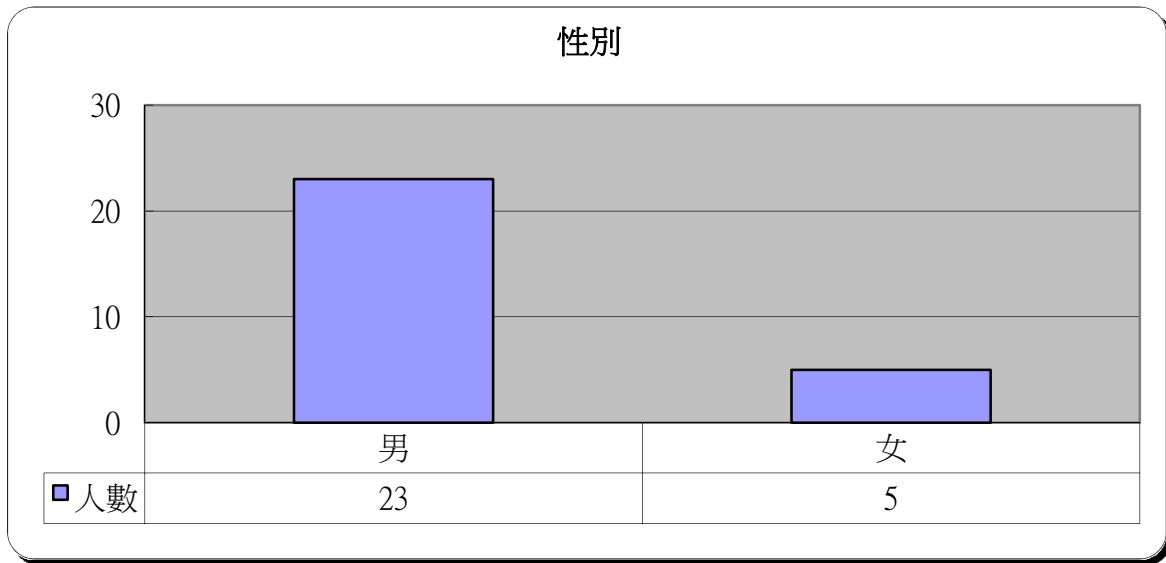
明愛展晴中心 問題賭徒個案資料統計



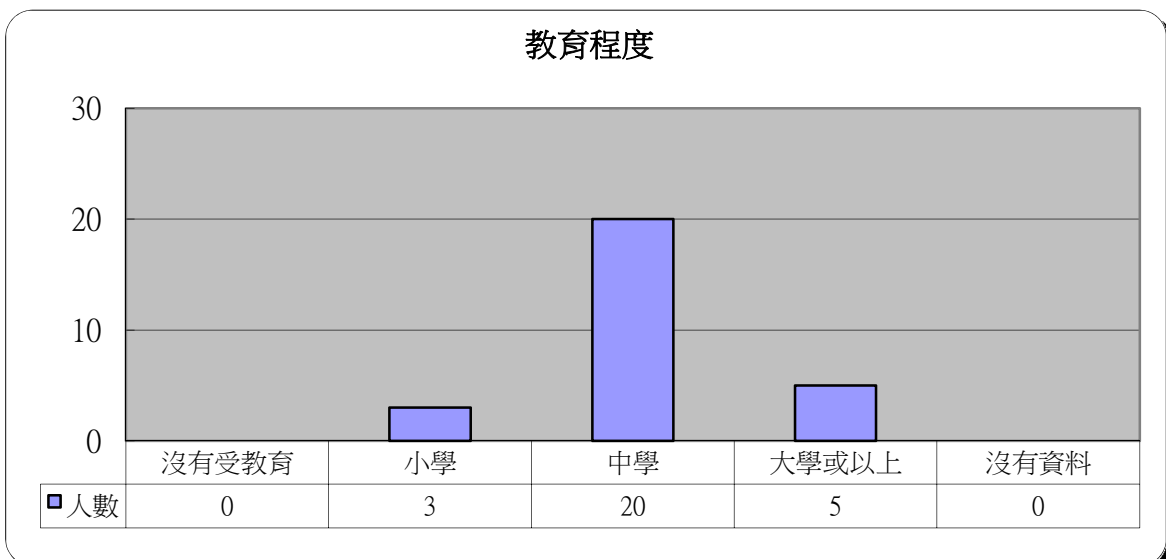
統計時期： 2016年9月

總個案數目： 28

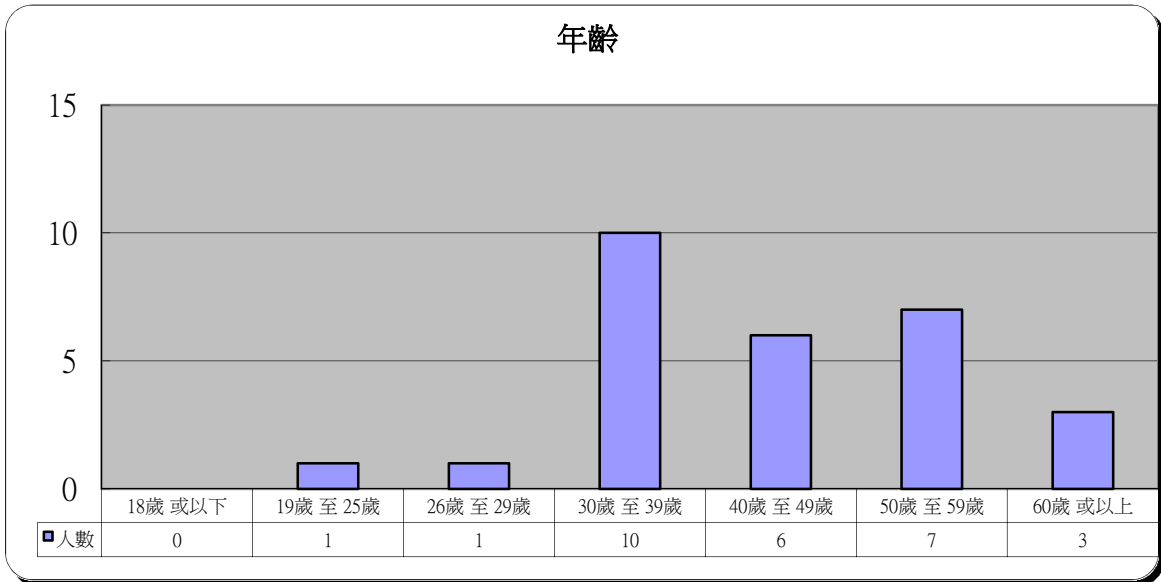
1	性別	人數	百分比
	男	23	82.1%
	女	5	17.9%



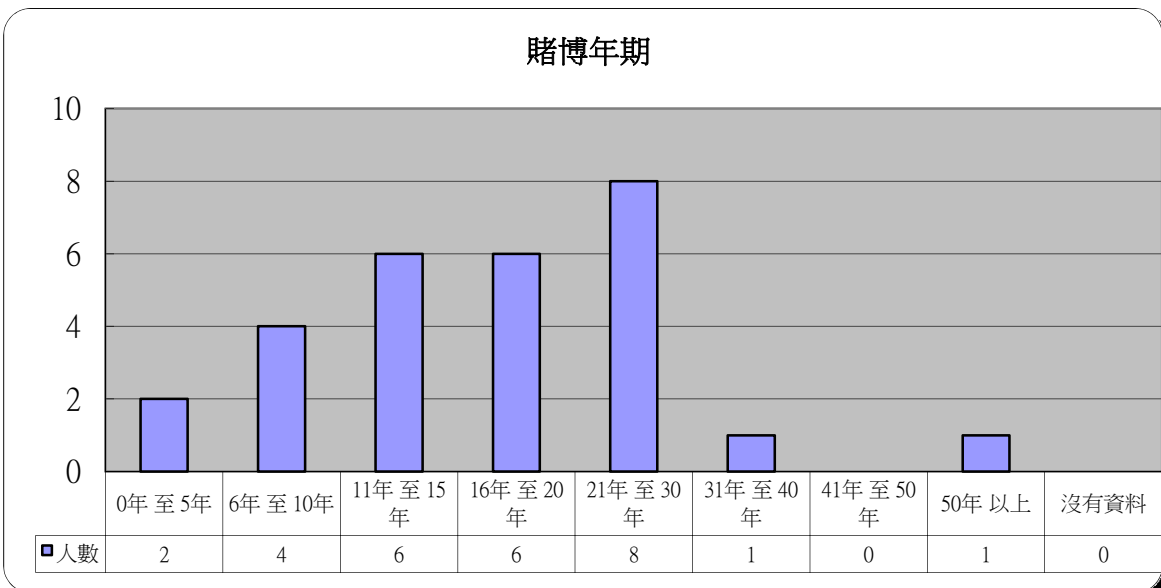
2	教育程度	人數	百分比
	沒有受教育	0	0.0%
	小學	3	10.7%
	中學	20	71.4%
	大學或以上	5	17.9%
	沒有資料	0	0.0%



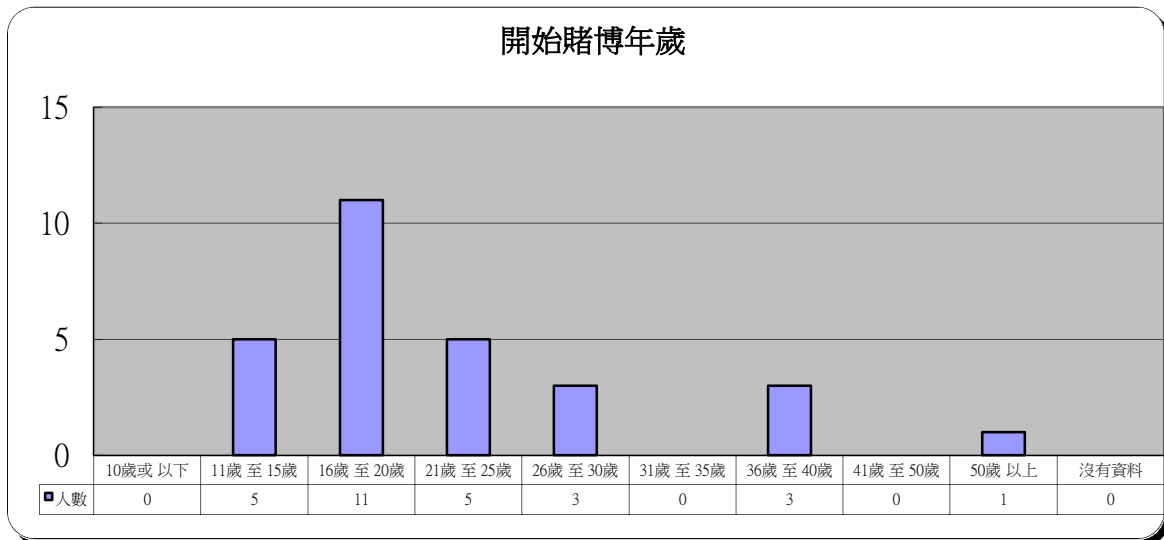
3 年齡	人數	百分比
18歲 或以下	0	0.0%
19歲 至 25歲	1	3.6%
26歲 至 29歲	1	3.6%
30歲 至 39歲	10	35.7%
40歲 至 49歲	6	21.4%
50歲 至 59歲	7	25.0%
60歲 或以上	3	10.7%



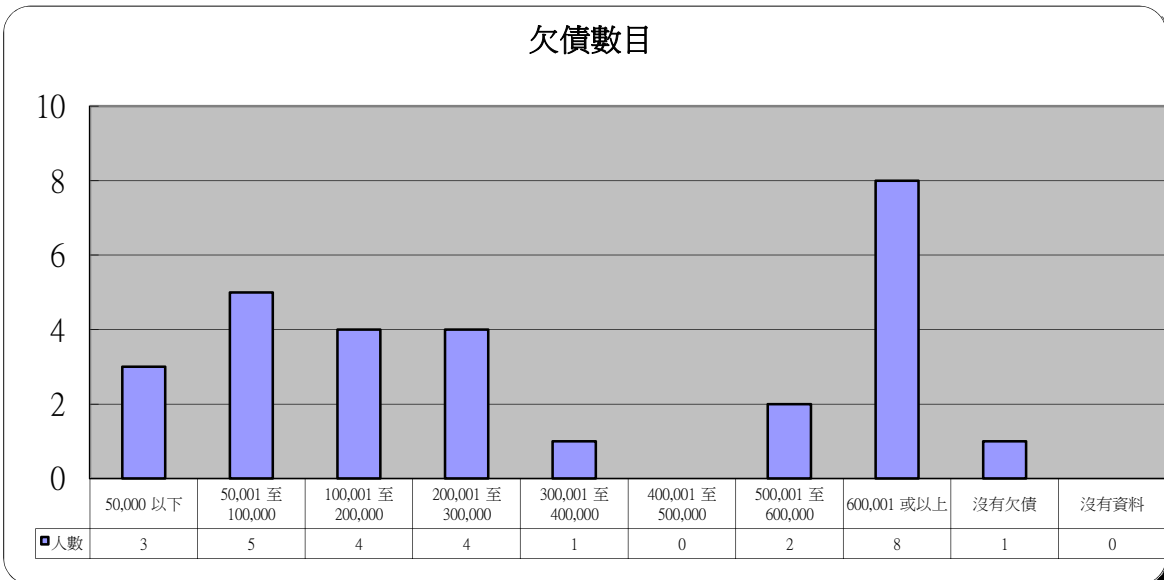
4 賭博年期	人數	百分比
0年 至 5年	2	7.1%
6年 至 10年	4	14.3%
11年 至 15年	6	21.4%
16年 至 20年	6	21.4%
21年 至 30年	8	28.6%
31年 至 40年	1	3.6%
41年 至 50年	0	0.0%
50年 以上	1	3.6%
沒有資料	0	0.0%



5 開始賭博年歲	人數	百分比
10歲或以下	0	0.0%
11歲至15歲	5	17.9%
16歲至20歲	11	39.3%
21歲至25歲	5	17.9%
26歲至30歲	3	10.7%
31歲至35歲	0	0.0%
36歲至40歲	3	10.7%
41歲至50歲	0	0.0%
50歲以上	1	3.6%
沒有資料	0	0.0%

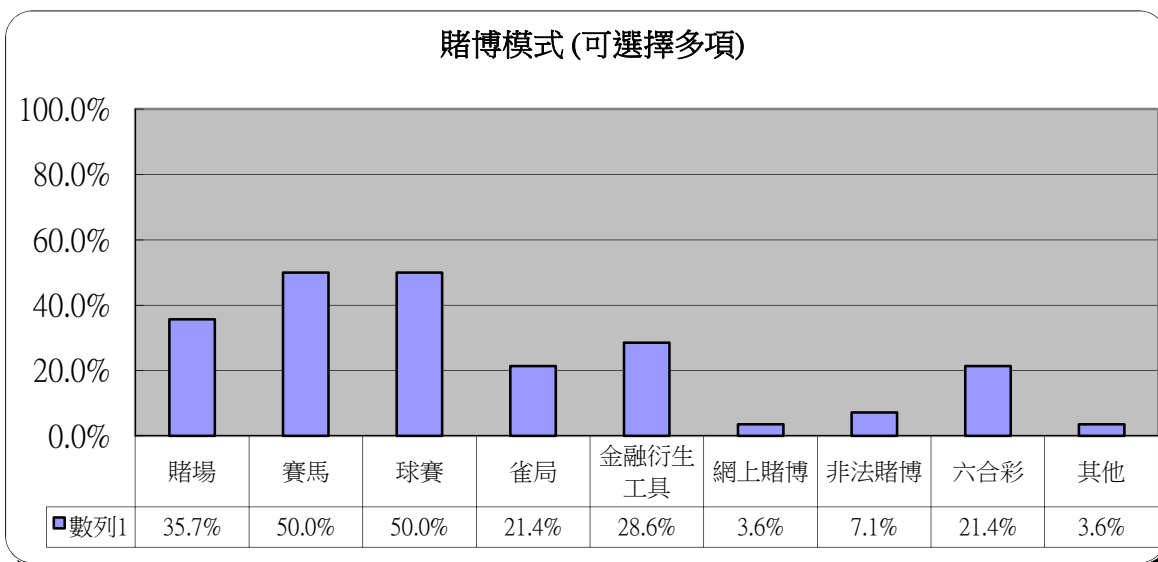


6 欠債數目	人數	百分比
50,000 以下	3	10.7%
50,001 至 100,000	5	17.9%
100,001 至 200,000	4	14.3%
200,001 至 300,000	4	14.3%
300,001 至 400,000	1	3.6%
400,001 至 500,000	0	0.0%
500,001 至 600,000	2	7.1%
600,001 或以上	8	28.6%
沒有欠債	1	3.6%
沒有資料	0	0.0%



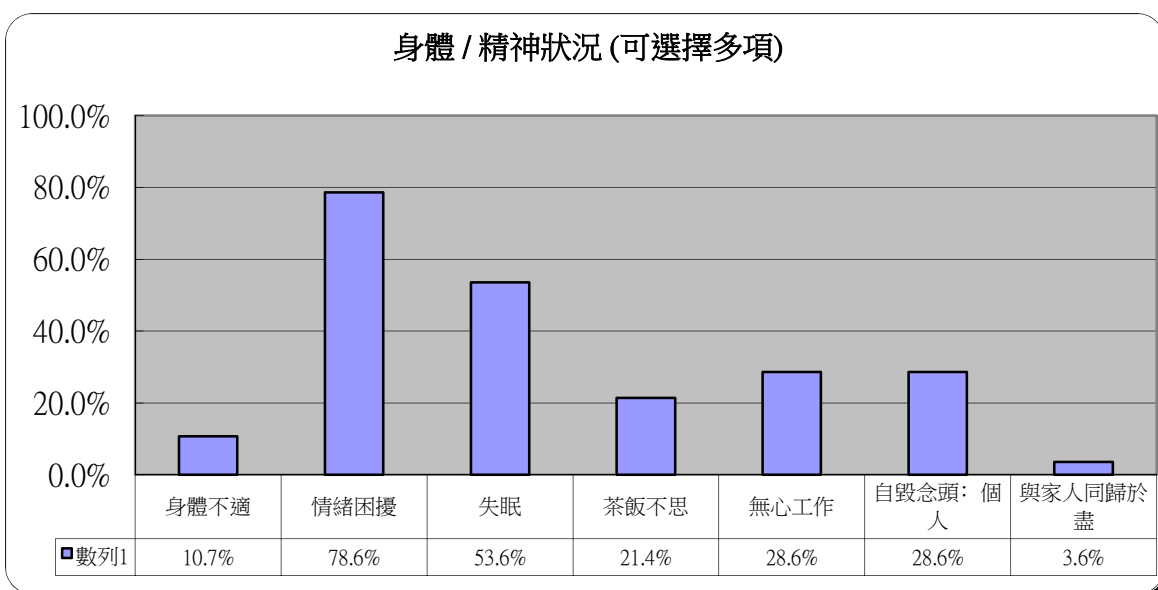
7 賭博模式 (可選擇多項)

	人數	百分比
賭場	10	35.7%
賽馬	14	50.0%
球賽	14	50.0%
雀局	6	21.4%
金融衍生工具	8	28.6%
網上賭博	1	3.6%
非法賭博	2	7.1%
六合彩	6	21.4%
其他	1	3.6%



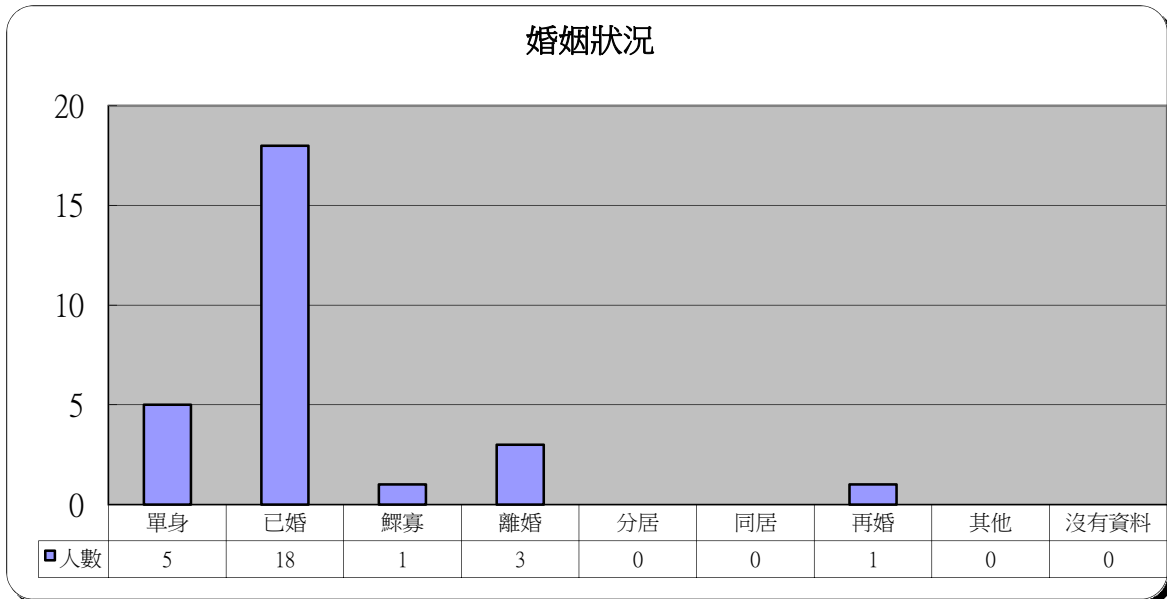
8 身體 / 精神狀況 (可選擇多項)

	人數	百分比
身體不適	3	10.7%
情緒困擾	22	78.6%
失眠	15	53.6%
茶飯不思	6	21.4%
無心工作	8	28.6%
自毀念頭：個人	8	28.6%
與家人同歸於盡	1	3.6%



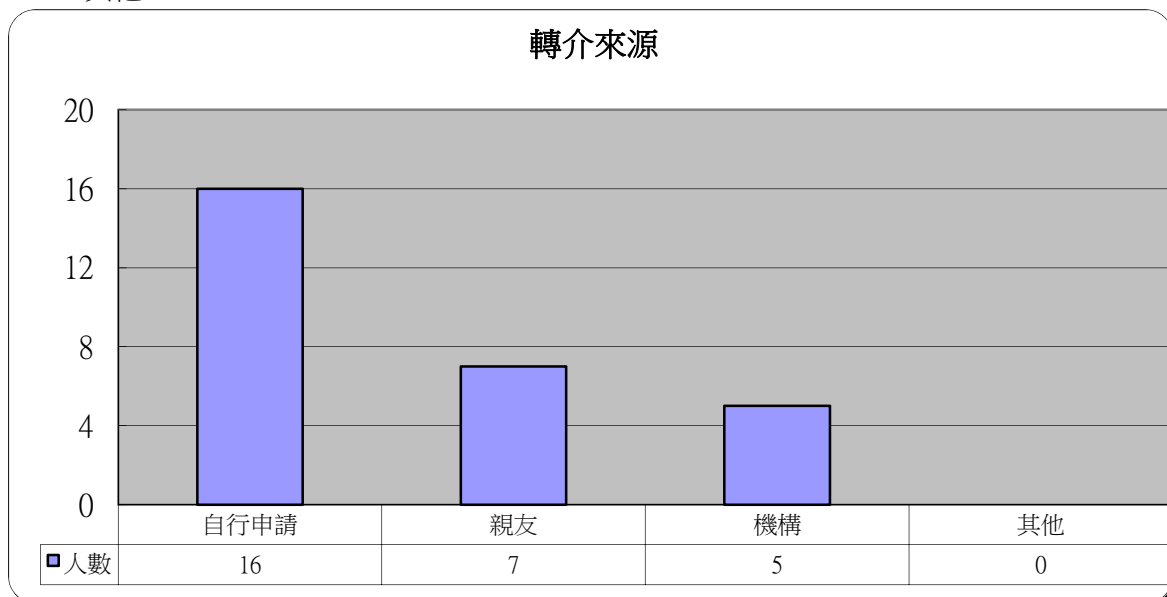
9 婚姻狀況

	人數	百分比
單身	5	17.9%
已婚	18	64.3%
鰥寡	1	3.6%
離婚	3	10.7%
分居	0	0.0%
同居	0	0.0%
再婚	1	3.6%
其他	0	0.0%
沒有資料	0	0.0%



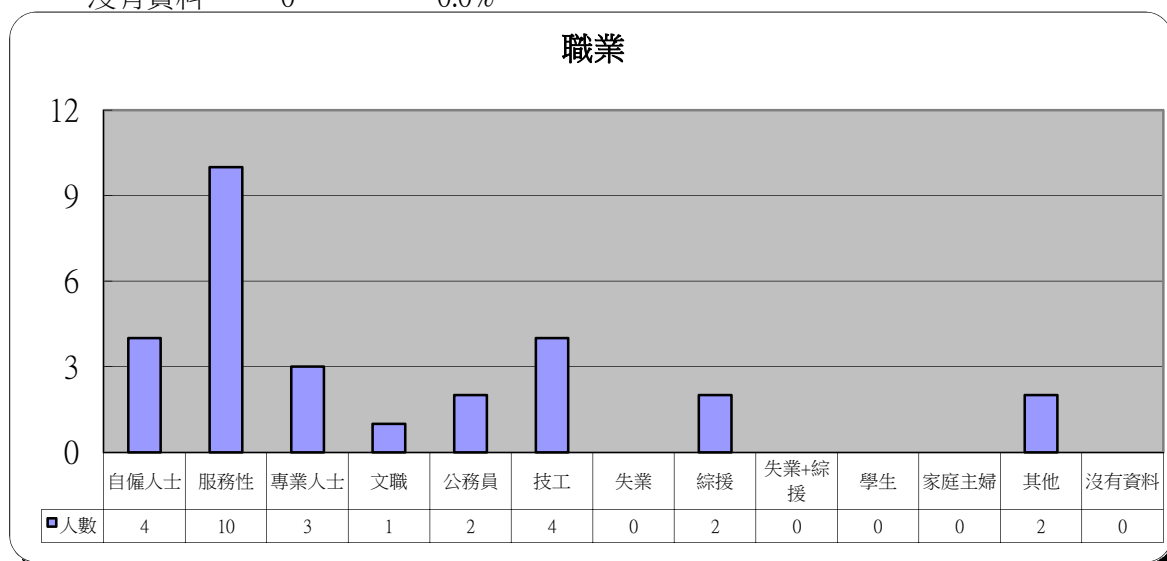
10 轉介來源

	人數	百分比
自行申請	16	57.1%
親友	7	25.0%
機構	5	17.9%
其他	0	0.0%



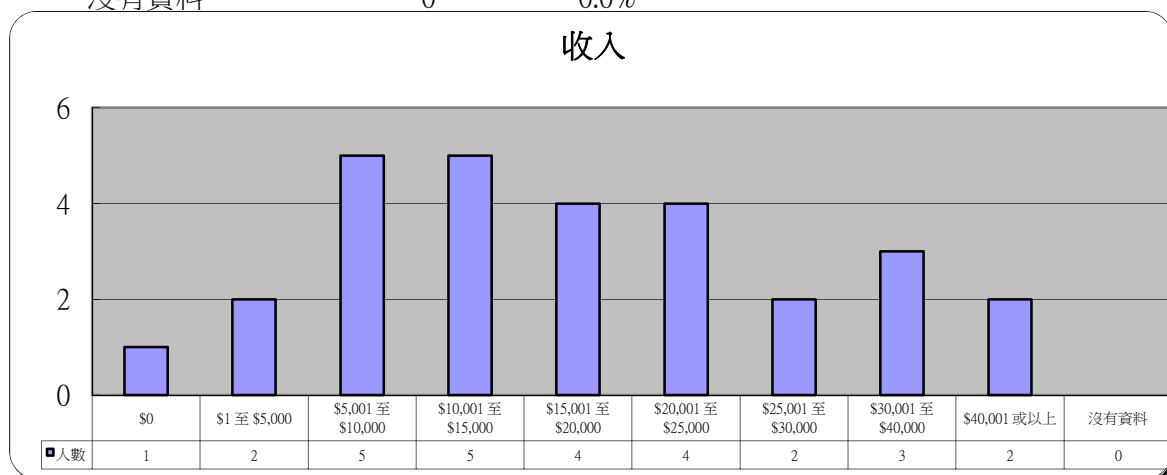
11 職業

	人數	百分比
自僱人士	4	14.3%
服務性	10	35.7%
專業人士	3	10.7%
文職	1	3.6%
公務員	2	7.1%
技工	4	14.3%
失業	0	0.0%
綜援	2	7.1%
失業+綜援	0	0.0%
學生	0	0.0%
家庭主婦	0	0.0%
其他	2	7.1%
沒有資料	0	0.0%



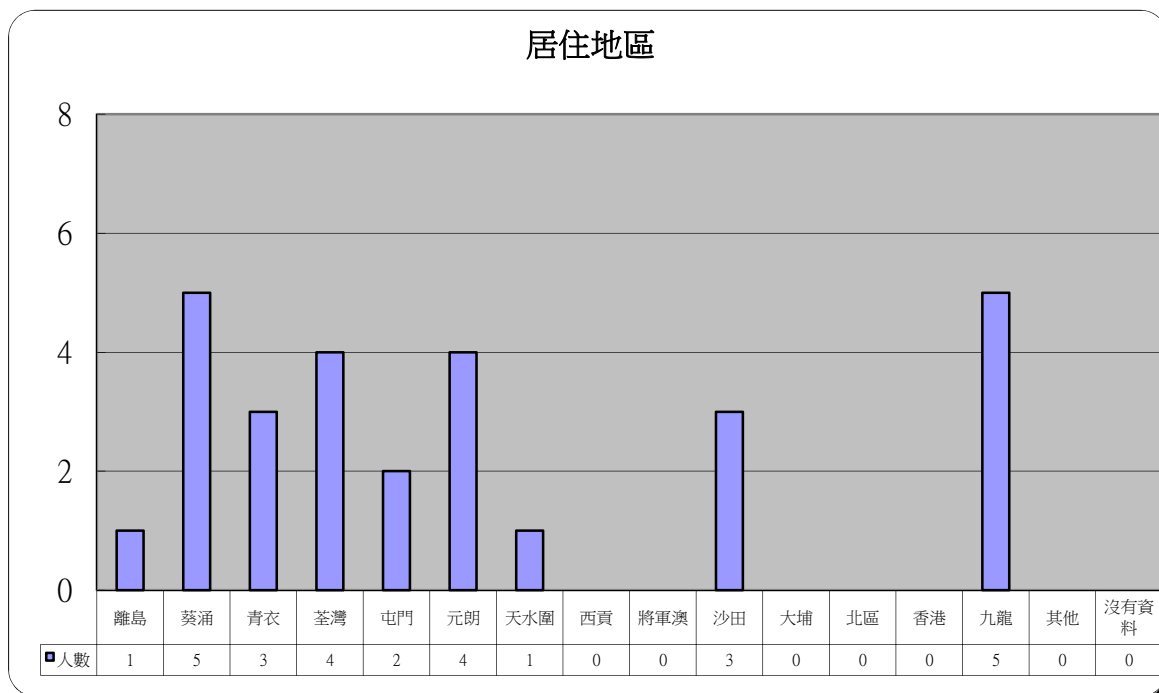
12 收入

	人數	百分比
\$0	1	3.6%
\$1 至 \$5,000	2	7.1%
\$5,001 至 \$10,000	5	17.9%
\$10,001 至 \$15,000	5	17.9%
\$15,001 至 \$20,000	4	14.3%
\$20,001 至 \$25,000	4	14.3%
\$25,001 至 \$30,000	2	7.1%
\$30,001 至 \$40,000	3	10.7%
\$40,001 或以上	2	7.1%
沒有資料	0	0.0%



13 居住地區

	人數	百分比		人數	百分比
離島	1	3.6%	將軍澳	0	0.0%
葵涌	5	17.9%	沙田	3	10.7%
青衣	3	10.7%	大埔	0	0.0%
荃灣	4	14.3%	北區	0	0.0%
屯門	2	7.1%	香港	0	0.0%
元朗	4	14.3%	九龍	5	17.9%
天水圍	1	3.6%	其他	0	0.0%
西貢	0	0.0%	沒有資料	0	0.0%



14 其他求助問題 (可選擇多項)

	人數	百分比
家庭問題	21	75.0%
工作	8	28.6%
精神健康	9	32.1%
財務及債務	26	92.9%

