



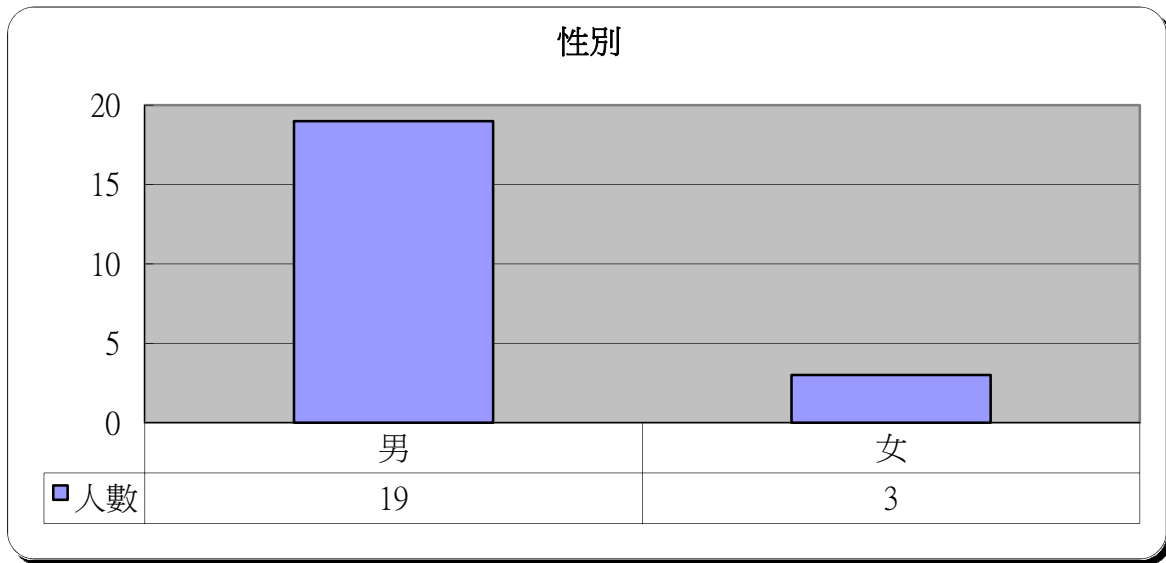
明愛展晴中心 問題賭徒個案資料統計



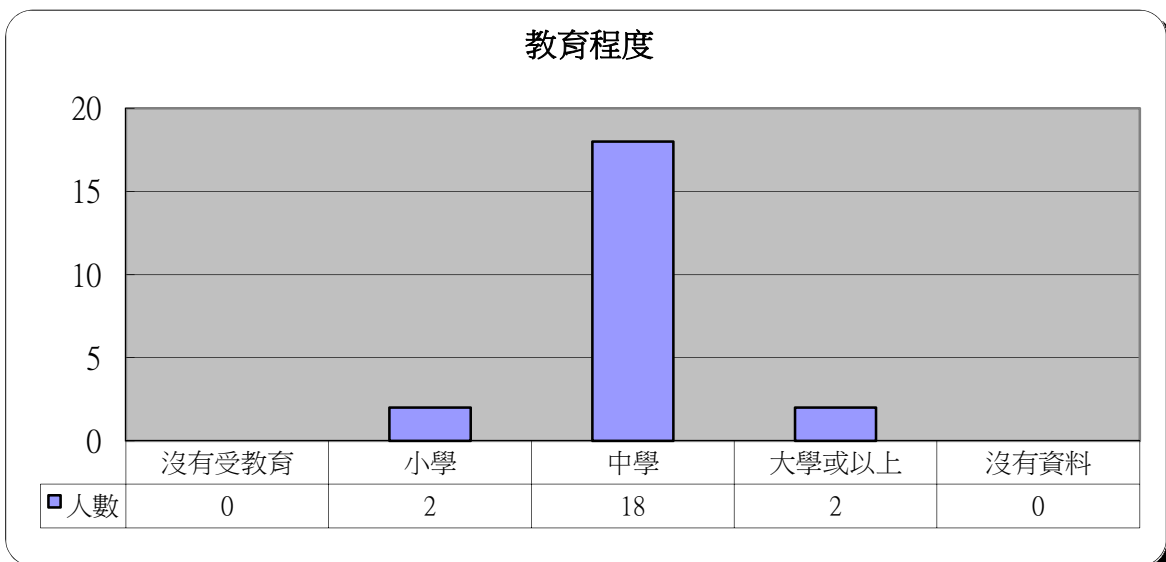
統計時期： 2016年10月

總個案數目： 22

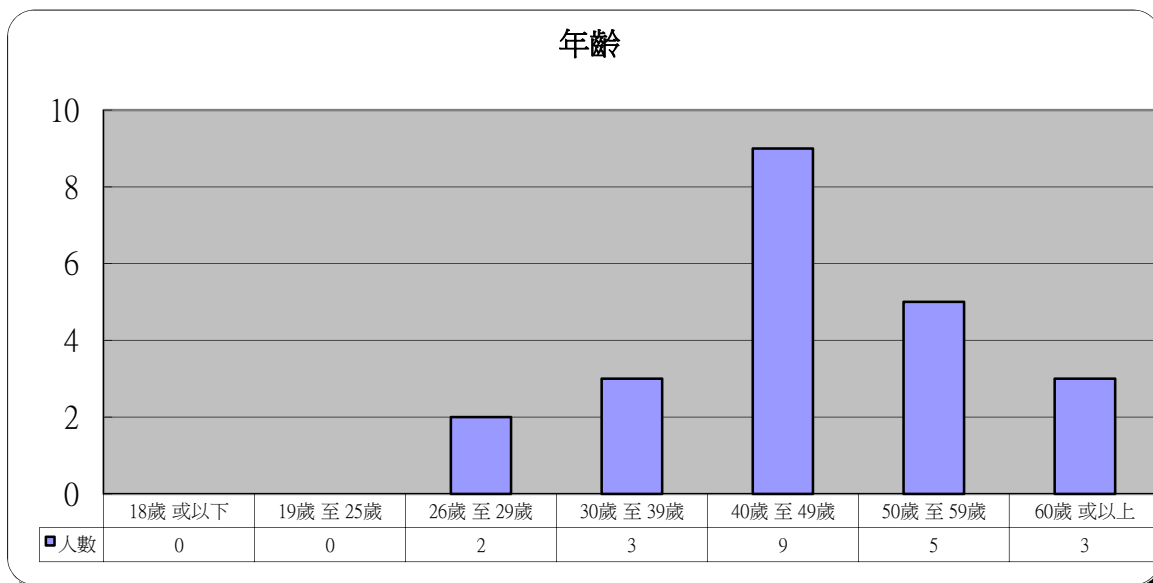
1	性別	人數	百分比
	男	19	86.4%
	女	3	13.6%



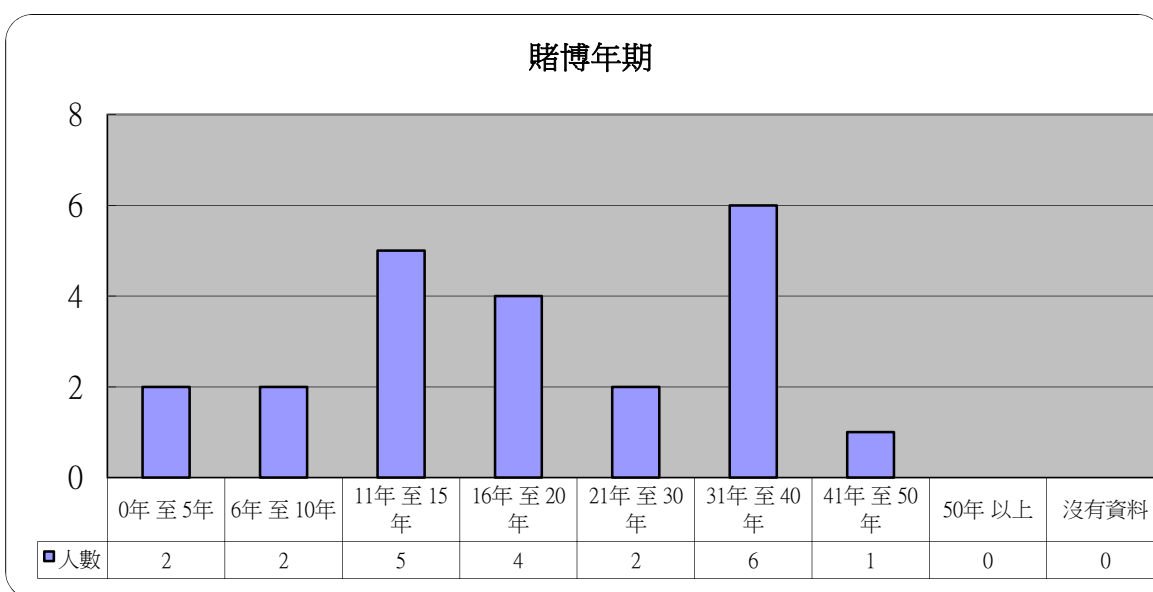
2	教育程度	人數	百分比
	沒有受教育	0	0.0%
	小學	2	9.1%
	中學	18	81.8%
	大學或以上	2	9.1%
	沒有資料	0	0.0%



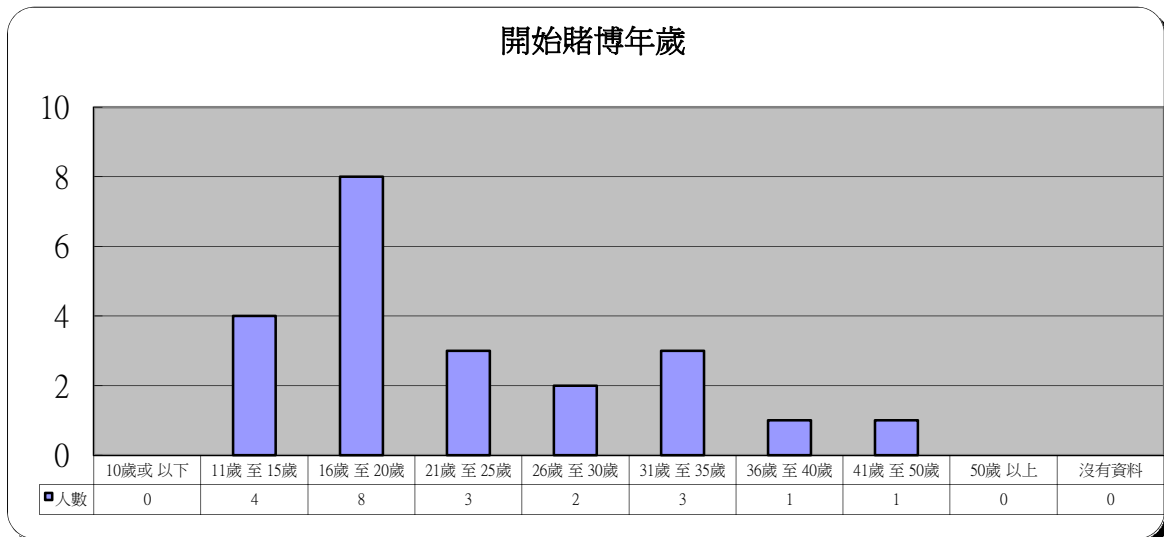
3 年齡	人數	百分比
18歲 或以下	0	0.0%
19歲 至 25歲	0	0.0%
26歲 至 29歲	2	9.1%
30歲 至 39歲	3	13.6%
40歲 至 49歲	9	40.9%
50歲 至 59歲	5	22.7%
60歲 或以上	3	13.6%



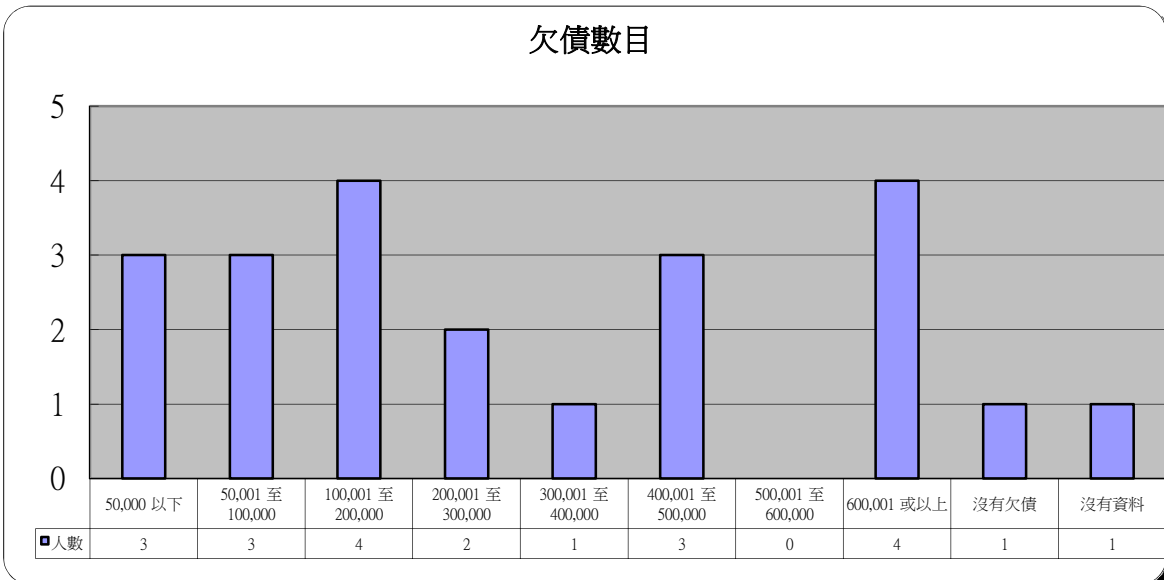
4 賭博年期	人數	百分比
0年 至 5年	2	9.1%
6年 至 10年	2	9.1%
11年 至 15年	5	22.7%
16年 至 20年	4	18.2%
21年 至 30年	2	9.1%
31年 至 40年	6	27.3%
41年 至 50年	1	4.5%
50年 以上	0	0.0%
沒有資料	0	0.0%



5 開始賭博年歲	人數	百分比
10歲或以下	0	0.0%
11歲至15歲	4	18.2%
16歲至20歲	8	36.4%
21歲至25歲	3	13.6%
26歲至30歲	2	9.1%
31歲至35歲	3	13.6%
36歲至40歲	1	4.5%
41歲至50歲	1	4.5%
50歲以上	0	0.0%
沒有資料	0	0.0%

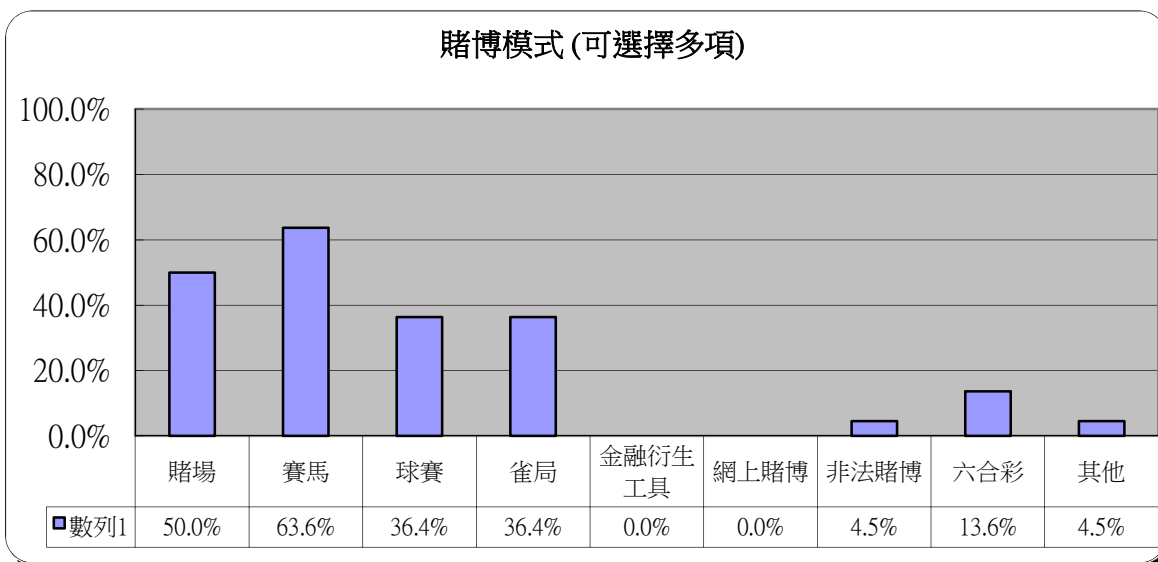


6 欠債數目	人數	百分比
50,000 以下	3	13.6%
50,001 至 100,000	3	13.6%
100,001 至 200,000	4	18.2%
200,001 至 300,000	2	9.1%
300,001 至 400,000	1	4.5%
400,001 至 500,000	3	13.6%
500,001 至 600,000	0	0.0%
600,001 或以上	4	18.2%
沒有欠債	1	4.5%
沒有資料	1	4.5%



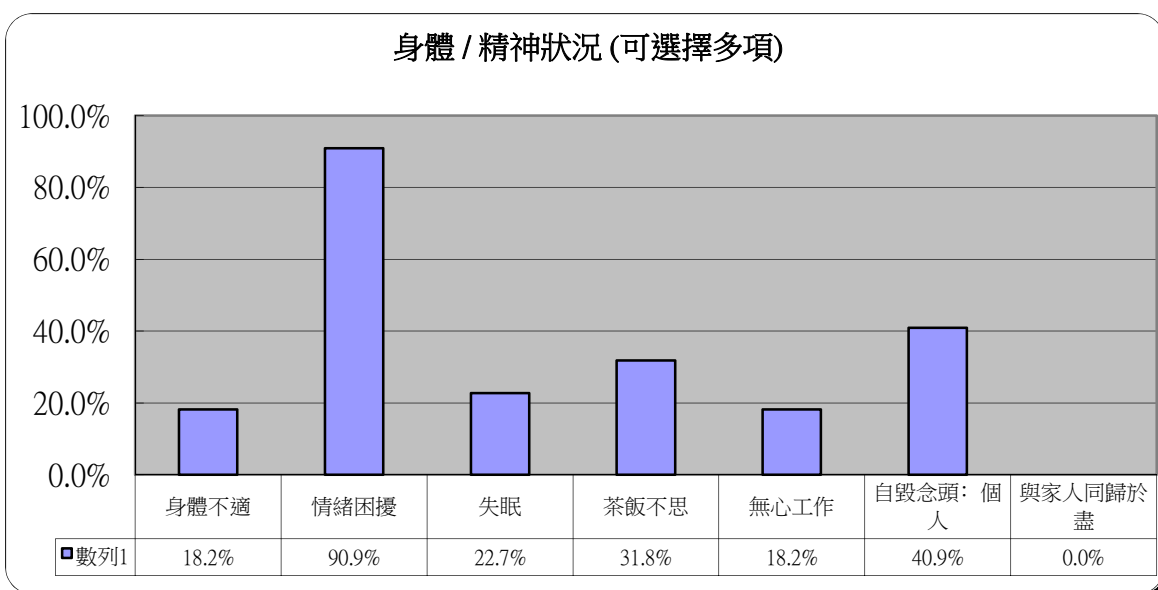
7 賭博模式 (可選擇多項)

	人數	百分比
賭場	11	50.0%
賽馬	14	63.6%
球賽	8	36.4%
雀局	8	36.4%
金融衍生工具	0	0.0%
網上賭博	0	0.0%
非法賭博	1	4.5%
六合彩	3	13.6%
其他	1	4.5%



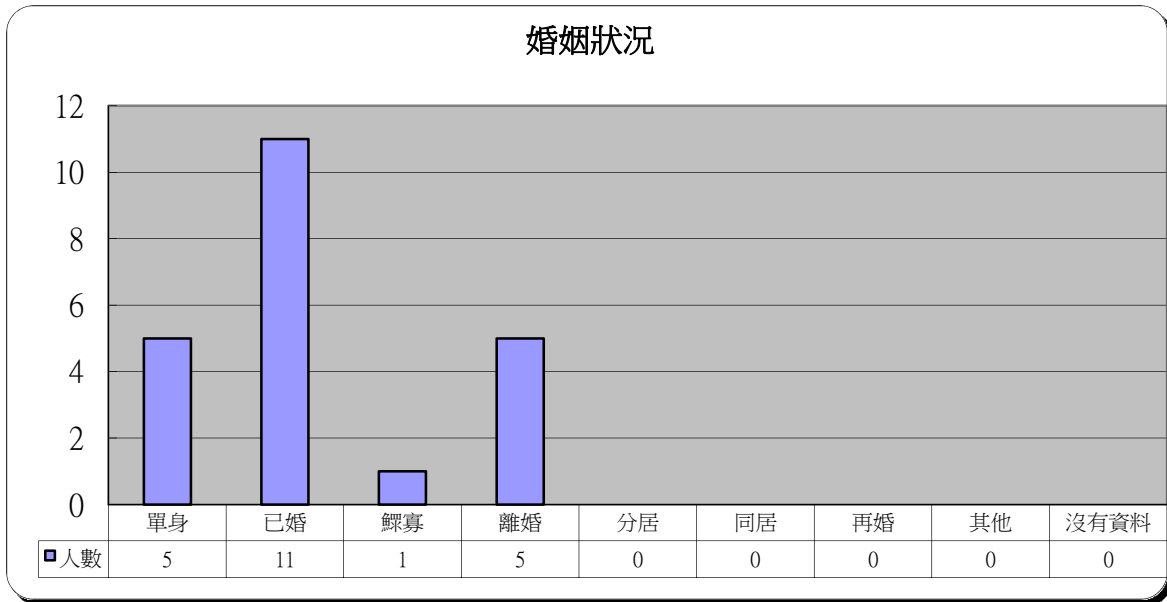
8 身體 / 精神狀況 (可選擇多項)

	人數	百分比
身體不適	4	18.2%
情緒困擾	20	90.9%
失眠	5	22.7%
茶飯不思	7	31.8%
無心工作	4	18.2%
自毀念頭：個人	9	40.9%
與家人同歸於盡	0	0.0%



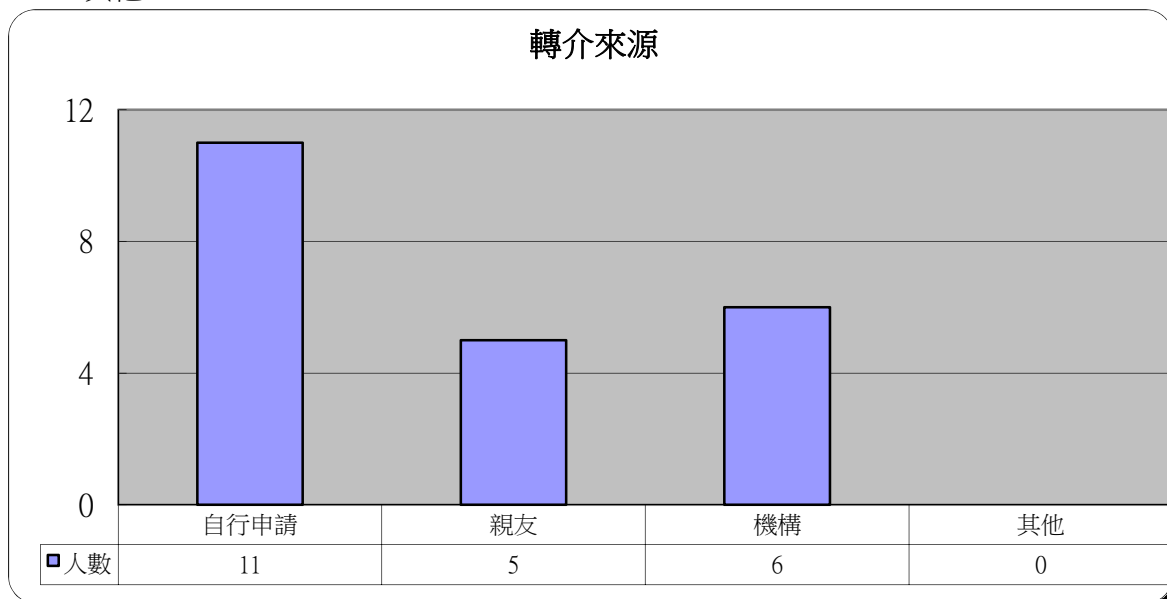
9 婚姻狀況

	人數	百分比
單身	5	22.7%
已婚	11	50.0%
鰥寡	1	4.5%
離婚	5	22.7%
分居	0	0.0%
同居	0	0.0%
再婚	0	0.0%
其他	0	0.0%
沒有資料	0	0.0%



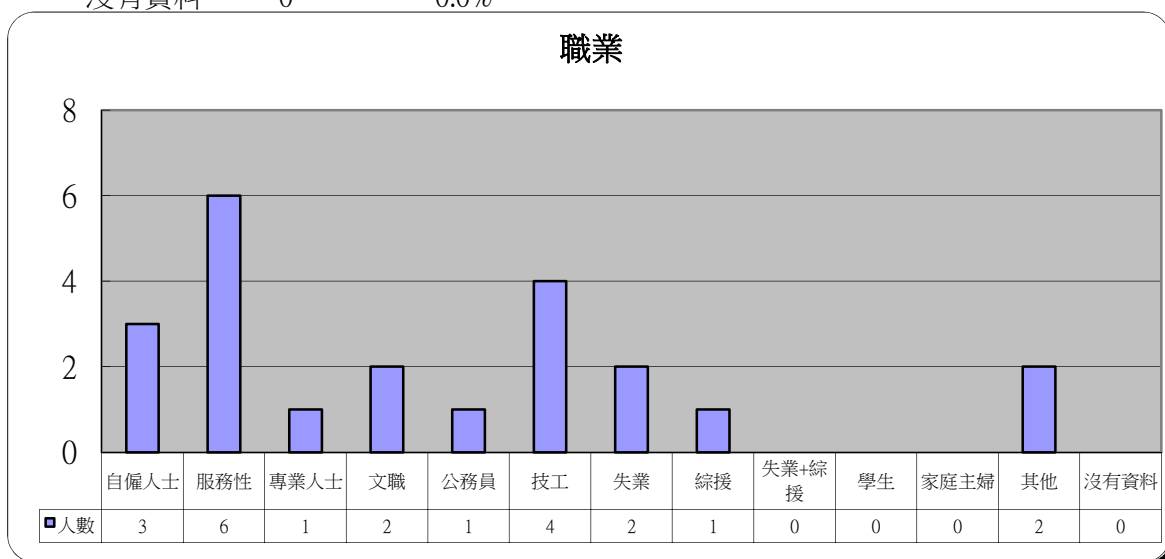
10 轉介來源

	人數	百分比
自行申請	11	50.0%
親友	5	22.7%
機構	6	27.3%
其他	0	0.0%



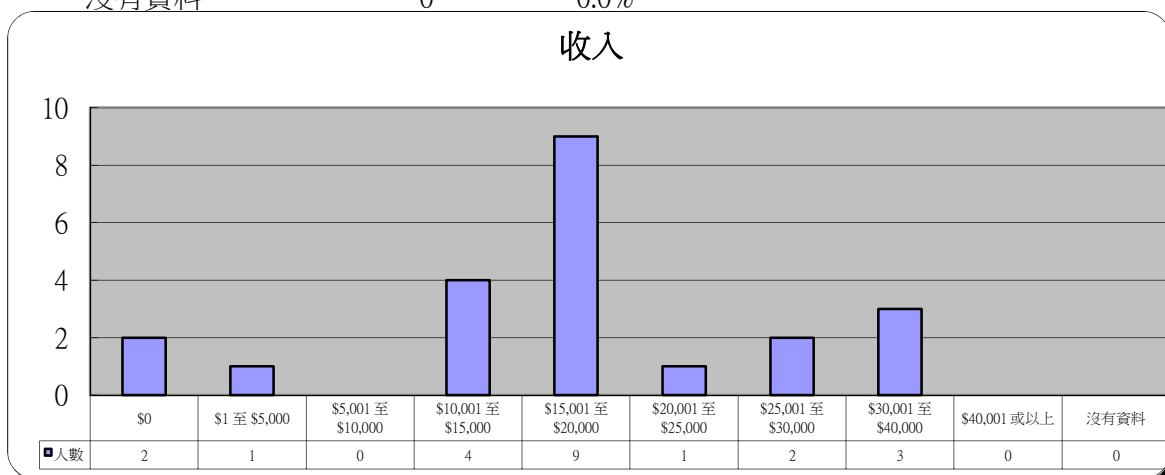
11 職業

	人數	百分比
自僱人士	3	13.6%
服務性	6	27.3%
專業人士	1	4.5%
文職	2	9.1%
公務員	1	4.5%
技工	4	18.2%
失業	2	9.1%
綜援	1	4.5%
失業+綜援	0	0.0%
學生	0	0.0%
家庭主婦	0	0.0%
其他	2	9.1%
沒有資料	0	0.0%



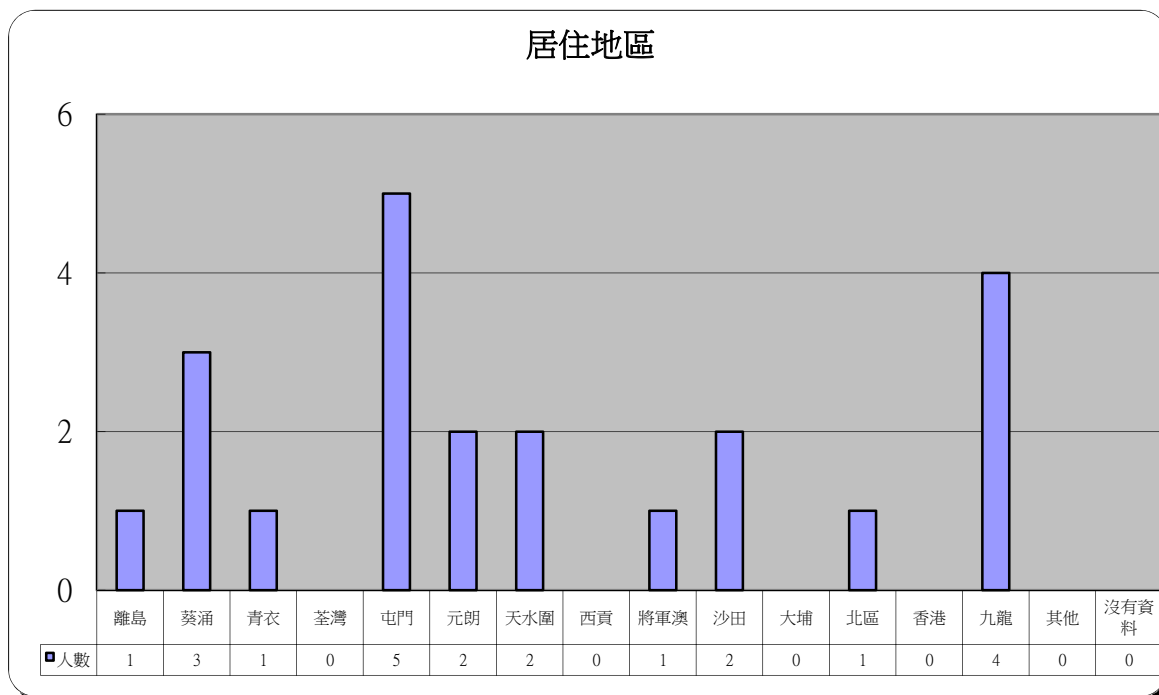
12 收入

	人數	百分比
\$0	2	9.1%
\$1 至 \$5,000	1	4.5%
\$5,001 至 \$10,000	0	0.0%
\$10,001 至 \$15,000	4	18.2%
\$15,001 至 \$20,000	9	40.9%
\$20,001 至 \$25,000	1	4.5%
\$25,001 至 \$30,000	2	9.1%
\$30,001 至 \$40,000	3	13.6%
\$40,001 或以上	0	0.0%
沒有資料	0	0.0%



13 居住地區

	人數	百分比		人數	百分比
離島	1	4.5%	將軍澳	1	4.5%
葵涌	3	13.6%	沙田	2	9.1%
青衣	1	4.5%	大埔	0	0.0%
荃灣	0	0.0%	北區	1	4.5%
屯門	5	22.7%	香港	0	0.0%
元朗	2	9.1%	九龍	4	18.2%
天水圍	2	9.1%	其他	0	0.0%
西貢	0	0.0%	沒有資料	0	0.0%



14 其他求助問題 (可選擇多項)

	人數	百分比
家庭問題	15	68.2%
工作	4	18.2%
精神健康	6	27.3%
財務及債務	17	77.3%

