



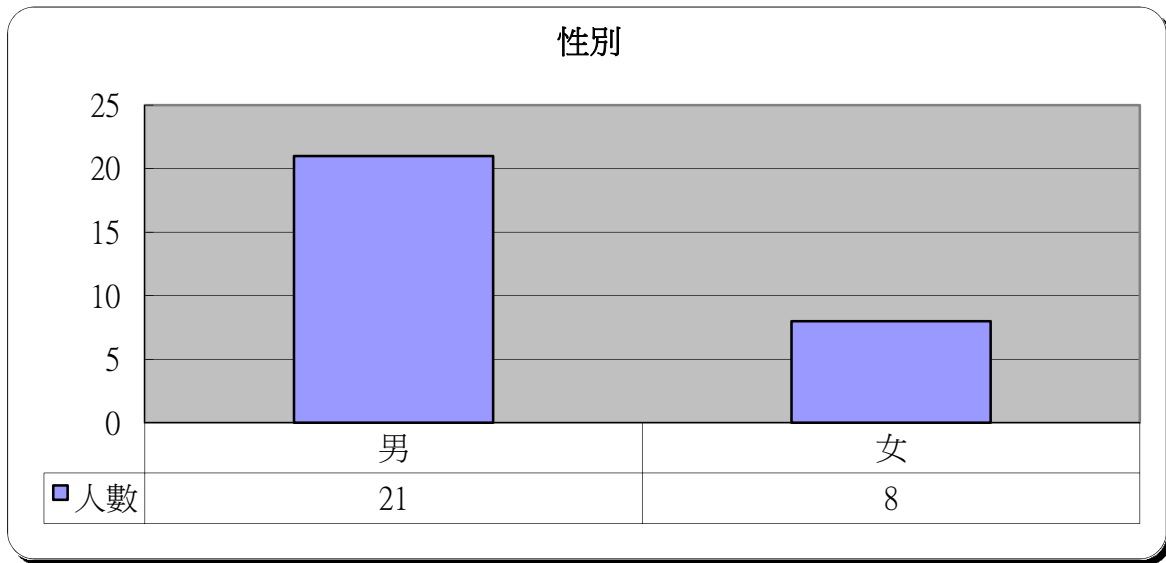
明愛展晴中心 問題賭徒個案資料統計



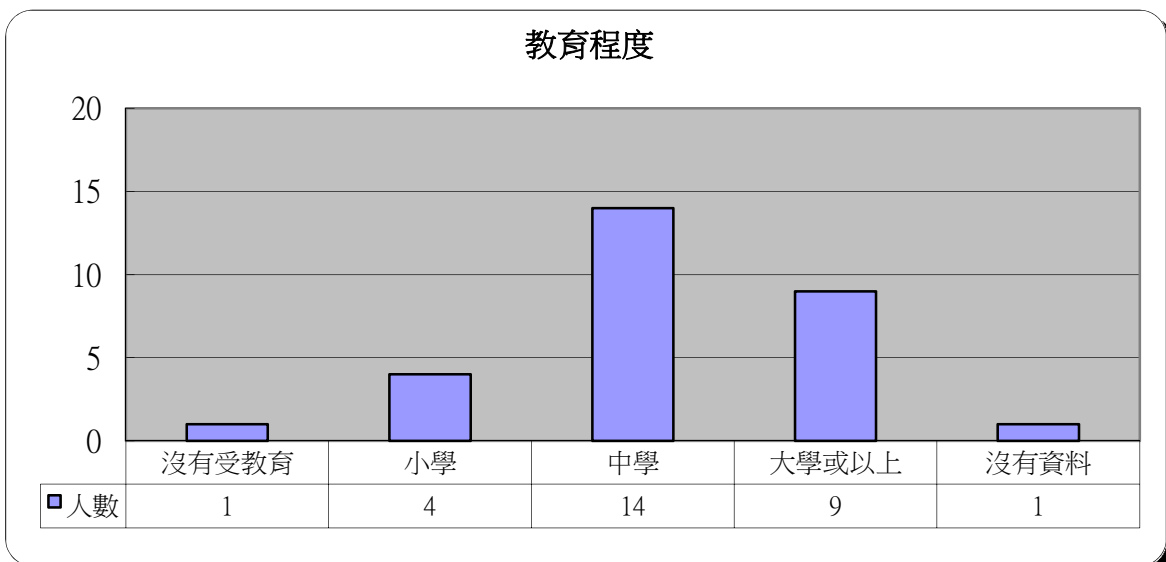
統計時期： 2016年12月

總個案數目： 29

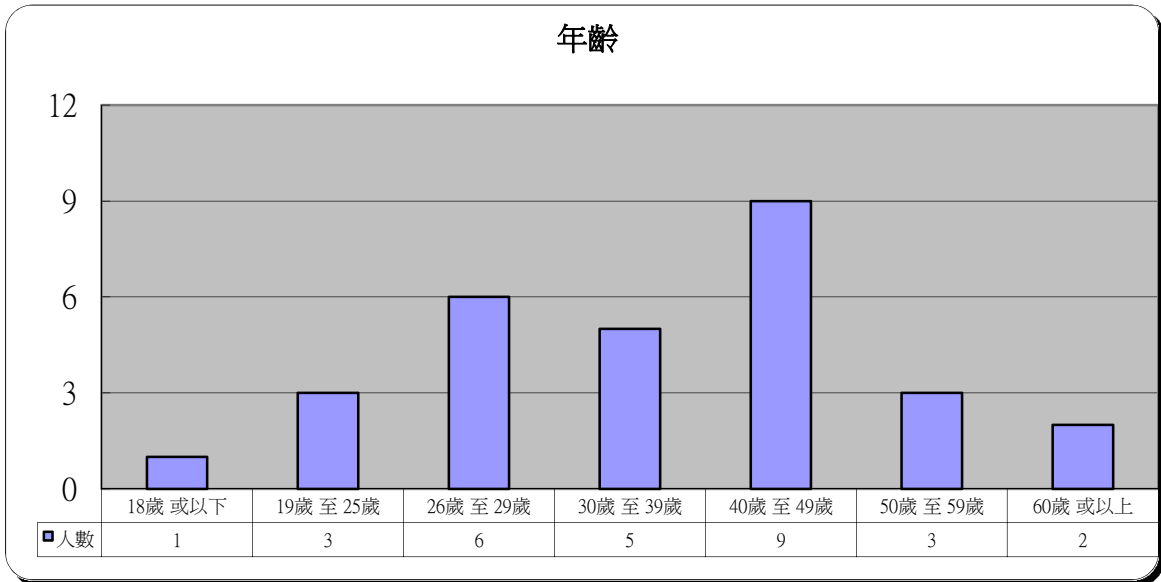
1	性別	人數	百分比
	男	21	72.4%
	女	8	27.6%



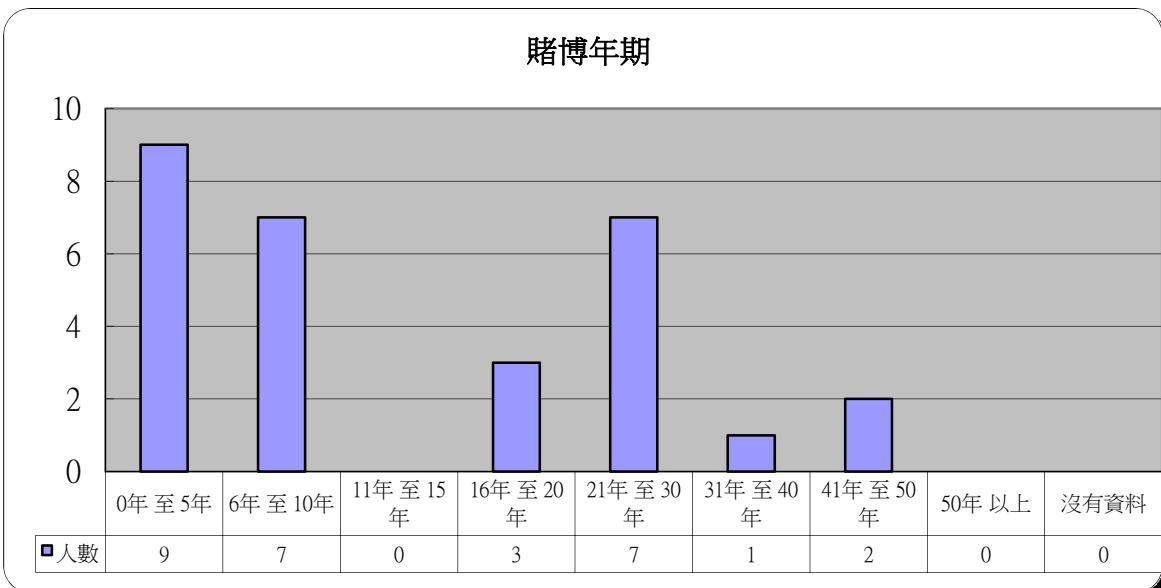
2	教育程度	人數	百分比
	沒有受教育	1	3.4%
	小學	4	13.8%
	中學	14	48.3%
	大學或以上	9	31.0%
	沒有資料	1	3.4%



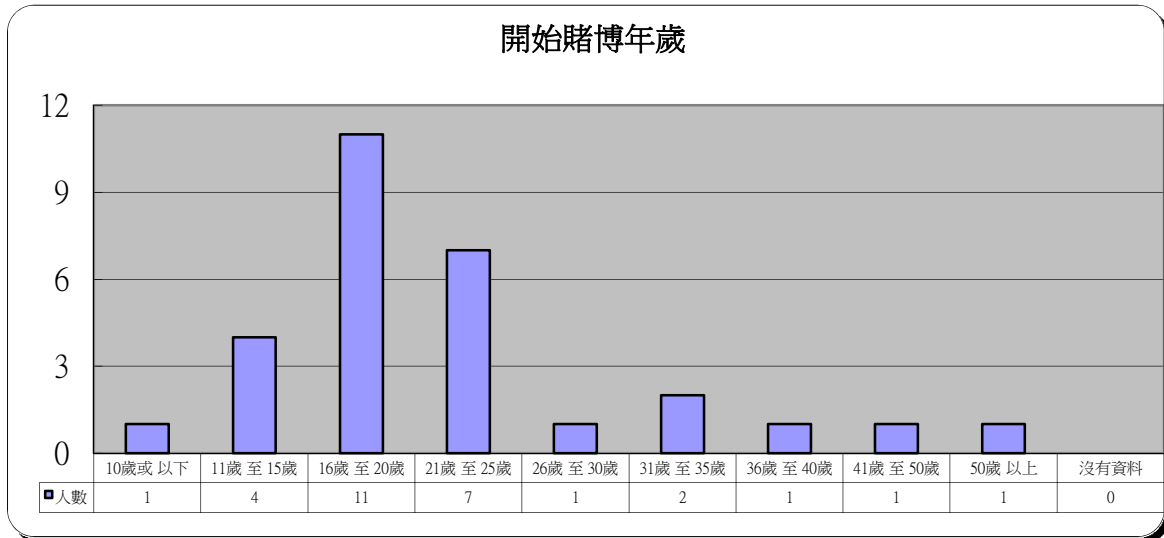
3 年齡	人數	百分比
18歲 或以下	1	3.4%
19歲 至 25歲	3	10.3%
26歲 至 29歲	6	20.7%
30歲 至 39歲	5	17.2%
40歲 至 49歲	9	31.0%
50歲 至 59歲	3	10.3%
60歲 或以上	2	6.9%



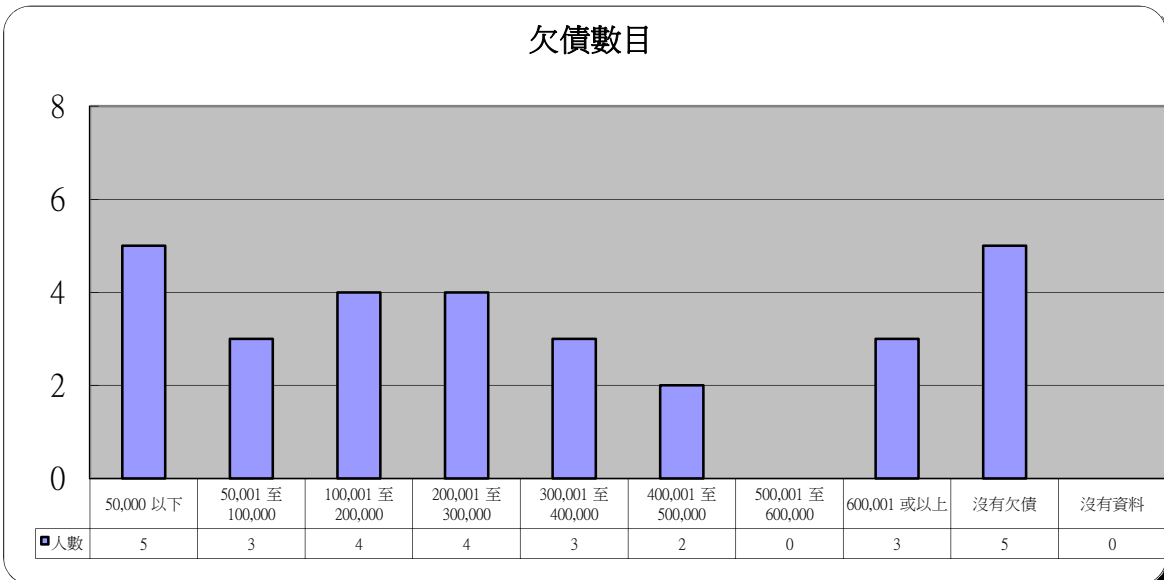
4 賭博年期	人數	百分比
0年 至 5年	9	31.0%
6年 至 10年	7	24.1%
11年 至 15年	0	0.0%
16年 至 20年	3	10.3%
21年 至 30年	7	24.1%
31年 至 40年	1	3.4%
41年 至 50年	2	6.9%
50年 以上	0	0.0%
沒有資料	0	0.0%



5 開始賭博年歲	人數	百分比
10歲或以下	1	3.4%
11歲至15歲	4	13.8%
16歲至20歲	11	37.9%
21歲至25歲	7	24.1%
26歲至30歲	1	3.4%
31歲至35歲	2	6.9%
36歲至40歲	1	3.4%
41歲至50歲	1	3.4%
50歲以上	1	3.4%
沒有資料	0	0.0%

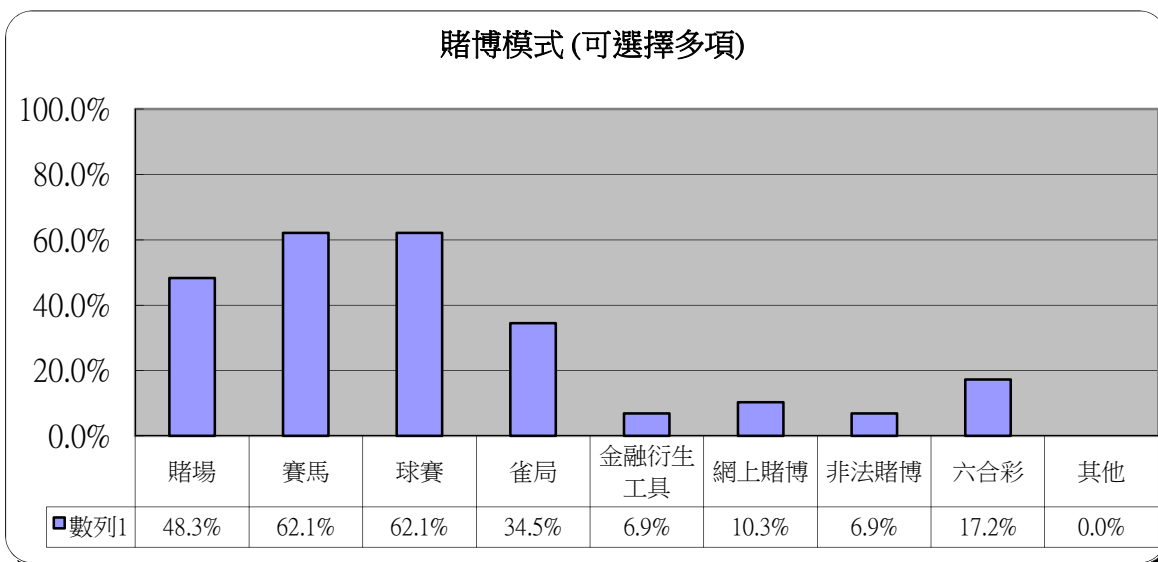


6 欠債數目	人數	百分比
50,000 以下	5	17.2%
50,001 至 100,000	3	10.3%
100,001 至 200,000	4	13.8%
200,001 至 300,000	4	13.8%
300,001 至 400,000	3	10.3%
400,001 至 500,000	2	6.9%
500,001 至 600,000	0	0.0%
600,001 或以上	3	10.3%
沒有欠債	5	17.2%
沒有資料	0	0.0%



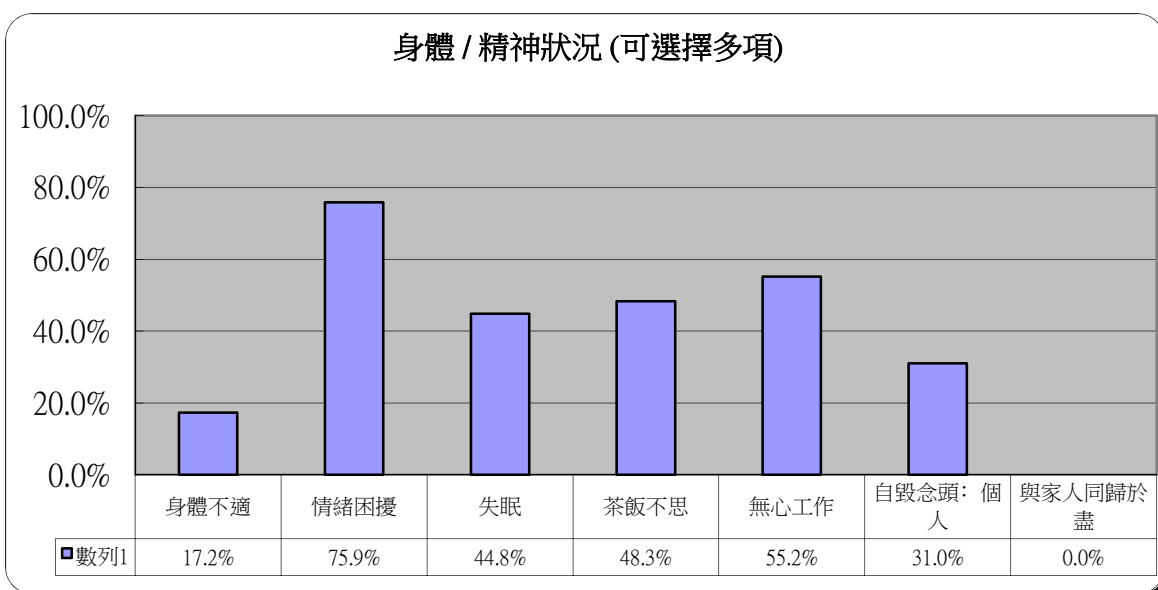
7 賭博模式 (可選擇多項)

	人數	百分比
賭場	14	48.3%
賽馬	18	62.1%
球賽	18	62.1%
雀局	10	34.5%
金融衍生工具	2	6.9%
網上賭博	3	10.3%
非法賭博	2	6.9%
六合彩	5	17.2%
其他	0	0.0%



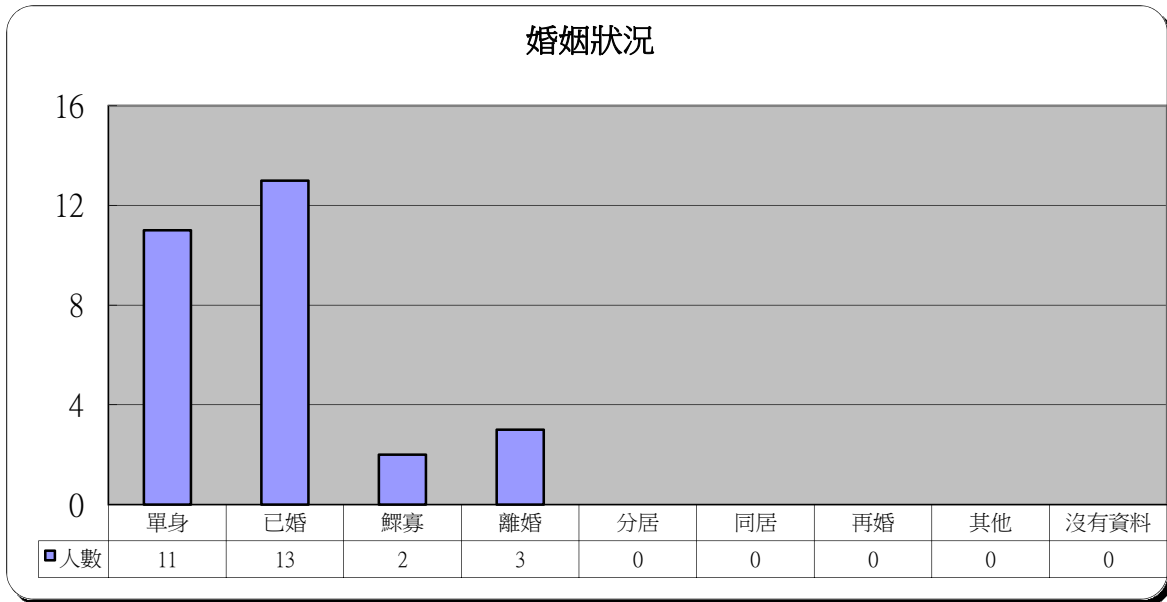
8 身體 / 精神狀況 (可選擇多項)

	人數	百分比
身體不適	5	17.2%
情緒困擾	22	75.9%
失眠	13	44.8%
茶飯不思	14	48.3%
無心工作	16	55.2%
自毀念頭：個人	9	31.0%
與家人同歸於盡	0	0.0%



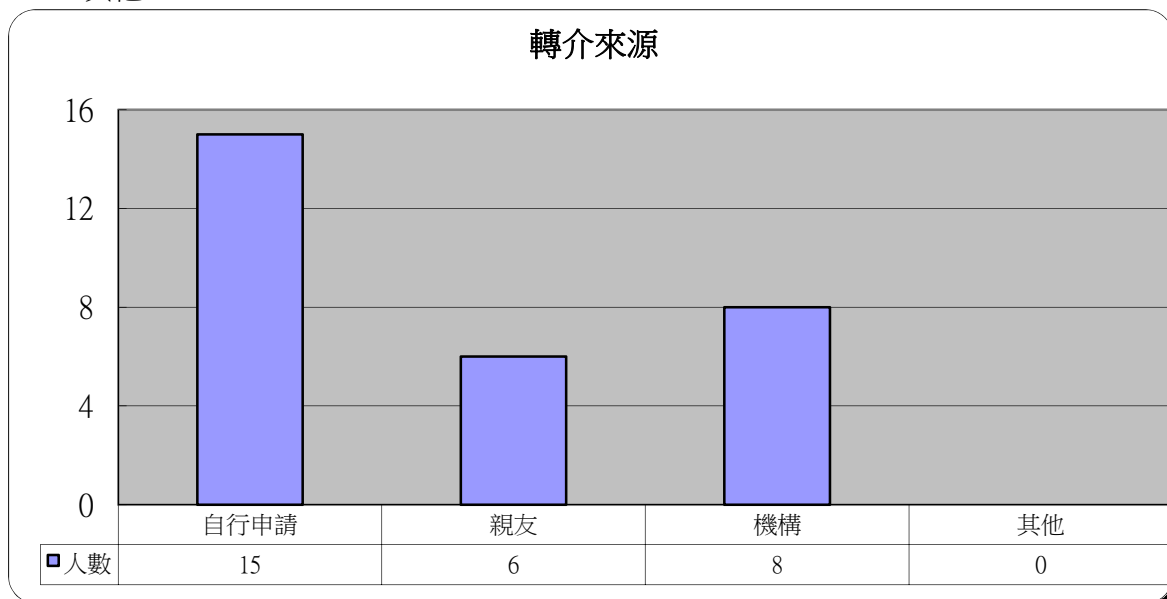
9 婚姻狀況

	人數	百分比
單身	11	37.9%
已婚	13	44.8%
鰥寡	2	6.9%
離婚	3	10.3%
分居	0	0.0%
同居	0	0.0%
再婚	0	0.0%
其他	0	0.0%
沒有資料	0	0.0%



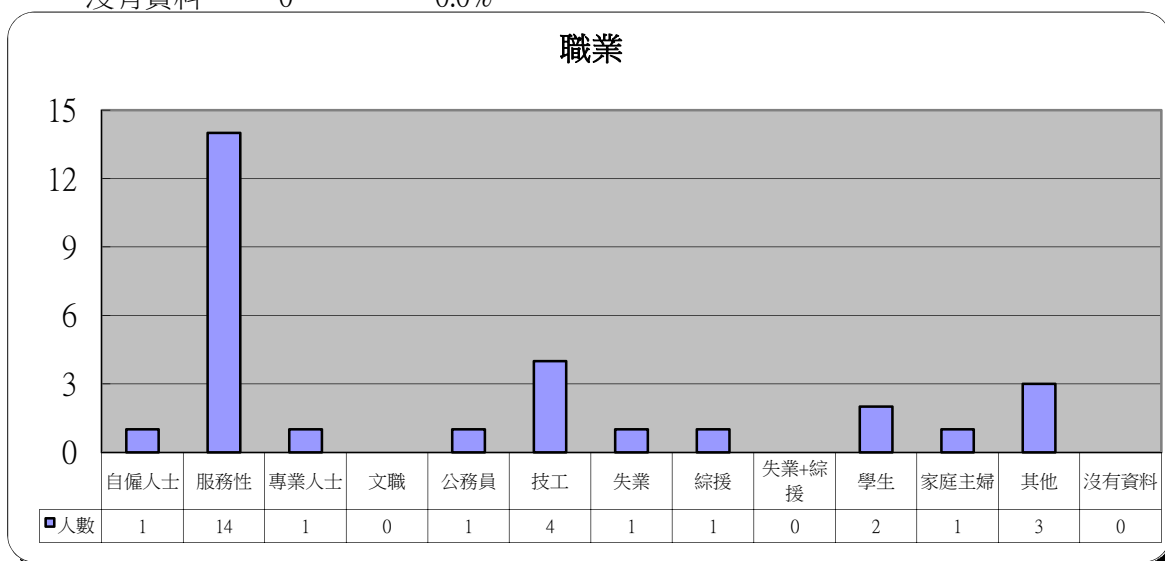
10 轉介來源

	人數	百分比
自行申請	15	51.7%
親友	6	20.7%
機構	8	27.6%
其他	0	0.0%



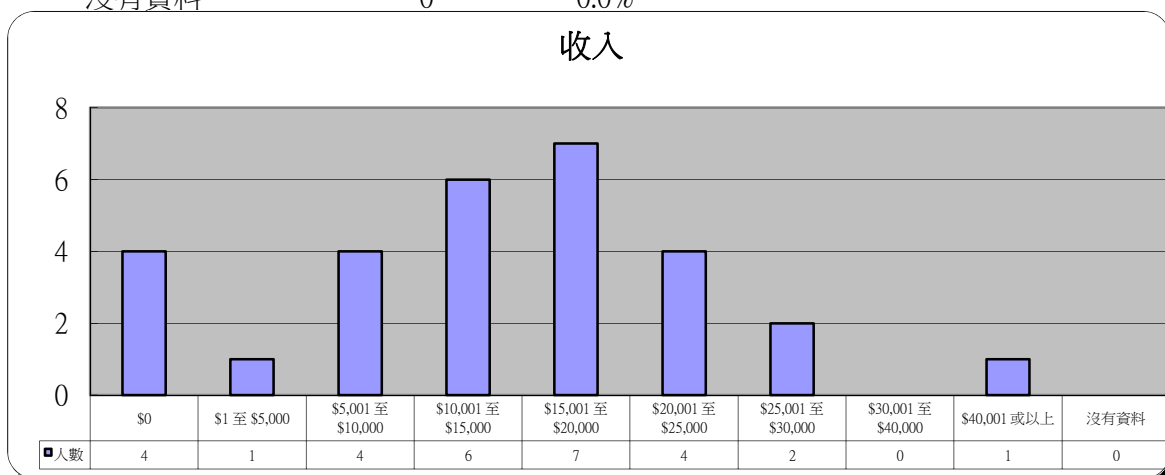
11 職業

	人數	百分比
自僱人士	1	3.4%
服務性	14	48.3%
專業人士	1	3.4%
文職	0	0.0%
公務員	1	3.4%
技工	4	13.8%
失業	1	3.4%
綜援	1	3.4%
失業+綜援	0	0.0%
學生	2	6.9%
家庭主婦	1	3.4%
其他	3	10.3%
沒有資料	0	0.0%



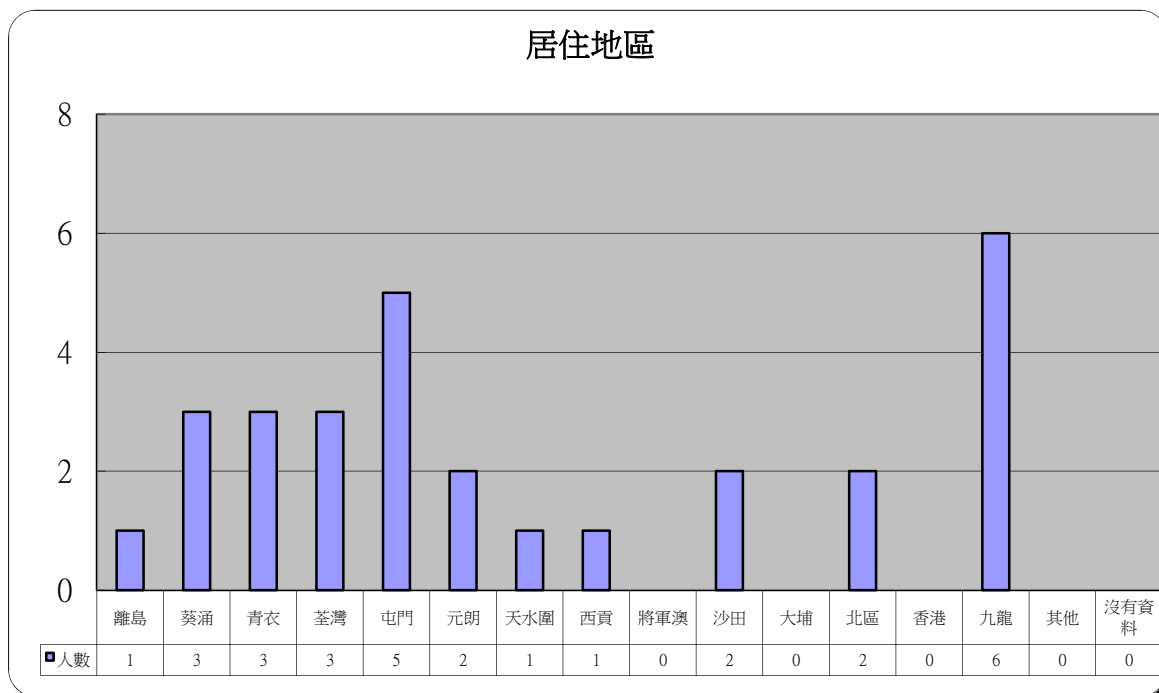
12 收入

	人數	百分比
\$0	4	13.8%
\$1 至 \$5,000	1	3.4%
\$5,001 至 \$10,000	4	13.8%
\$10,001 至 \$15,000	6	20.7%
\$15,001 至 \$20,000	7	24.1%
\$20,001 至 \$25,000	4	13.8%
\$25,001 至 \$30,000	2	6.9%
\$30,001 至 \$40,000	0	0.0%
\$40,001 或以上	1	3.4%
沒有資料	0	0.0%



13 居住地區

	人數	百分比		人數	百分比
離島	1	3.4%	將軍澳	0	0.0%
葵涌	3	10.3%	沙田	2	6.9%
青衣	3	10.3%	大埔	0	0.0%
荃灣	3	10.3%	北區	2	6.9%
屯門	5	17.2%	香港	0	0.0%
元朗	2	6.9%	九龍	6	20.7%
天水圍	1	3.4%	其他	0	0.0%
西貢	1	3.4%	沒有資料	0	0.0%



14 其他求助問題 (可選擇多項)

	人數	百分比
家庭問題	17	58.6%
工作	6	20.7%
精神健康	8	27.6%
財務及債務	15	51.7%

