



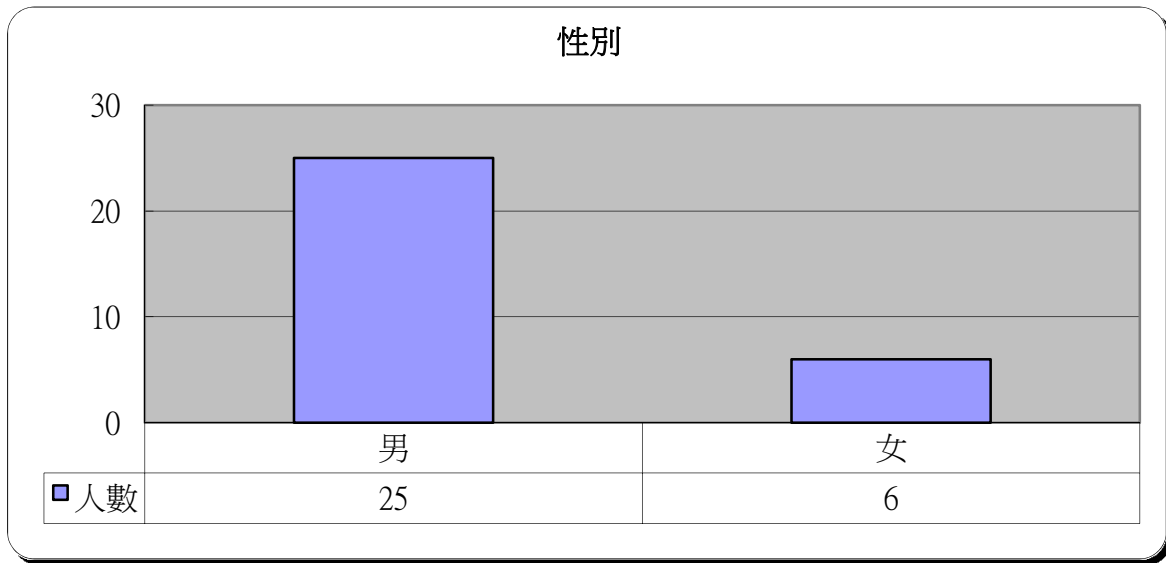
# 明愛展晴中心 問題賭徒個案資料統計



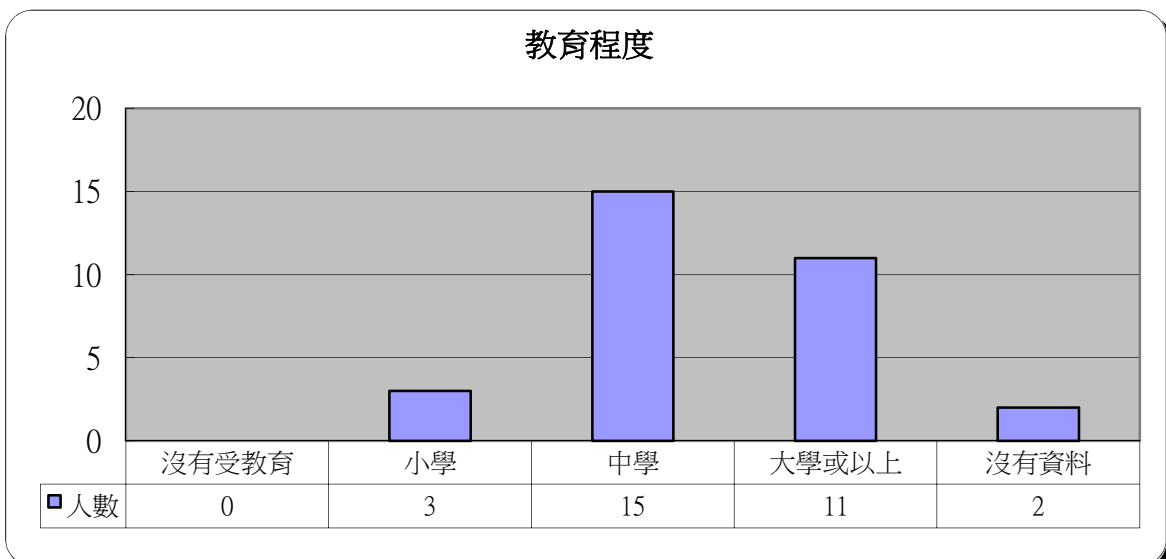
統計時期： 2017年3月

總個案數目： 31

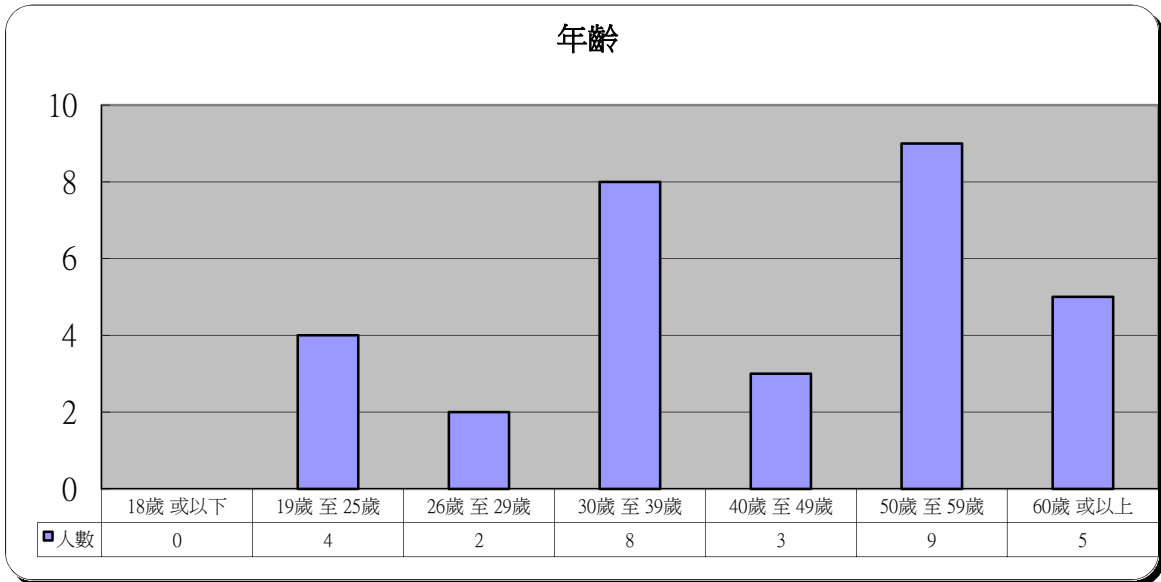
1	性別	人數	百分比
	男	25	80.6%
	女	6	19.4%



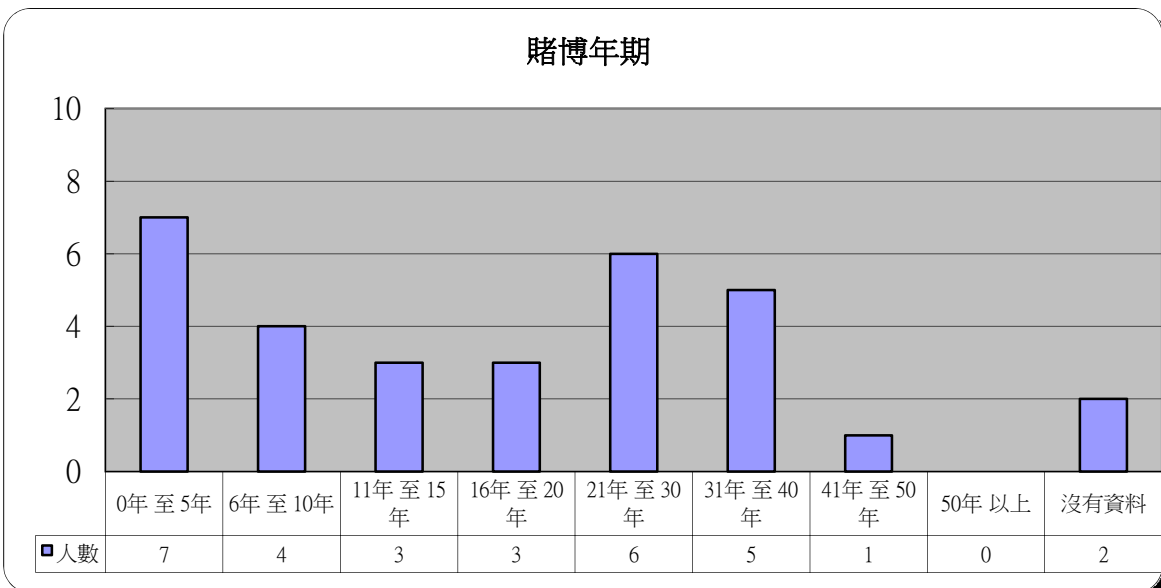
2	教育程度	人數	百分比
	沒有受教育	0	0.0%
	小學	3	9.7%
	中學	15	48.4%
	大學或以上	11	35.5%
	沒有資料	2	6.5%



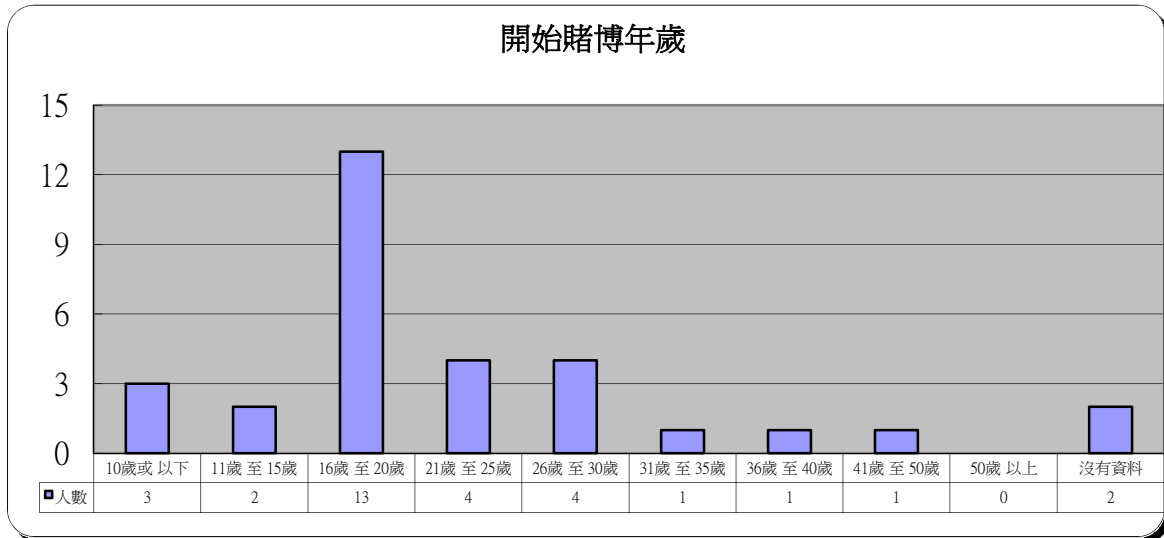
3 年齡	人數	百分比
18歲 或以下	0	0.0%
19歲 至 25歲	4	12.9%
26歲 至 29歲	2	6.5%
30歲 至 39歲	8	25.8%
40歲 至 49歲	3	9.7%
50歲 至 59歲	9	29.0%
60歲 或以上	5	16.1%



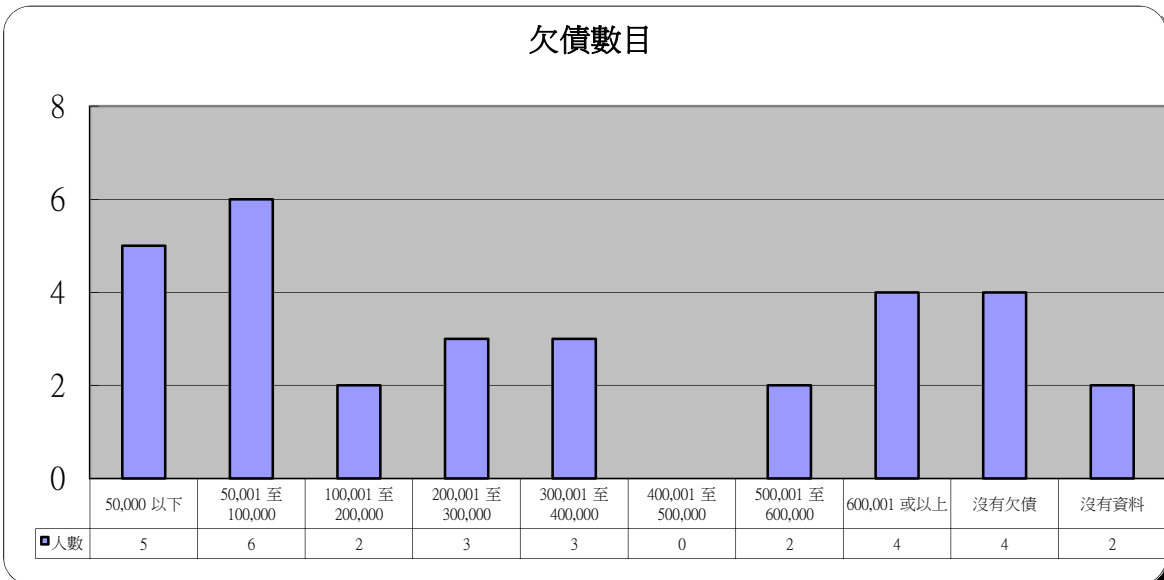
4 賭博年期	人數	百分比
0年 至 5年	7	22.6%
6年 至 10年	4	12.9%
11年 至 15年	3	9.7%
16年 至 20年	3	9.7%
21年 至 30年	6	19.4%
31年 至 40年	5	16.1%
41年 至 50年	1	3.2%
50年 以上	0	0.0%
沒有資料	2	6.5%



5 開始賭博年歲	人數	百分比
10歲或以下	3	9.7%
11歲至15歲	2	6.5%
16歲至20歲	13	41.9%
21歲至25歲	4	12.9%
26歲至30歲	4	12.9%
31歲至35歲	1	3.2%
36歲至40歲	1	3.2%
41歲至50歲	1	3.2%
50歲以上	0	0.0%
沒有資料	2	6.5%

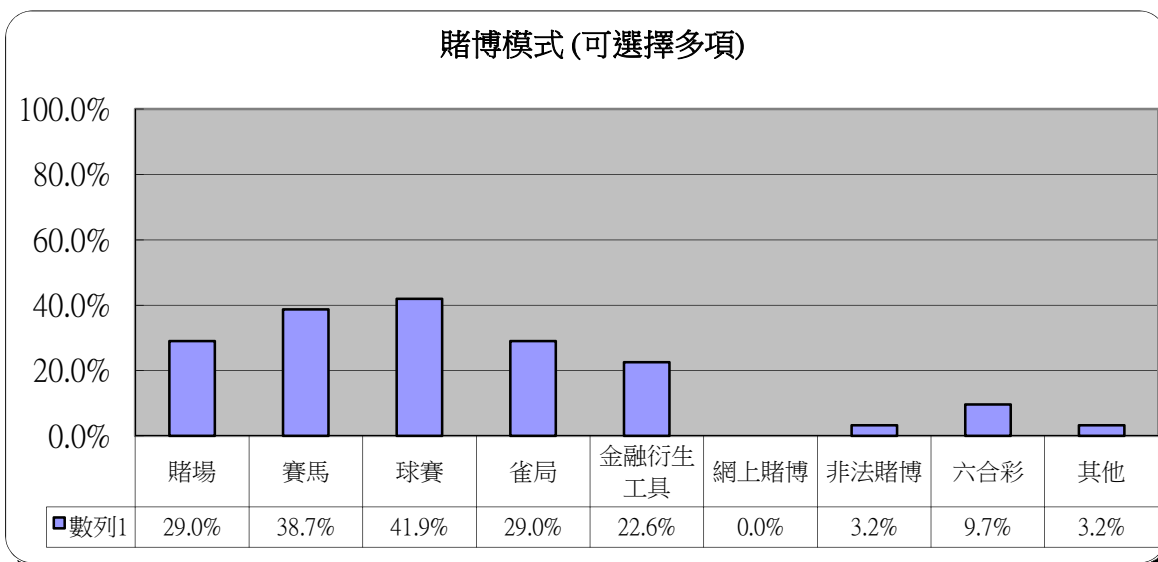


6 欠債數目	人數	百分比
50,000 以下	5	16.1%
50,001 至 100,000	6	19.4%
100,001 至 200,000	2	6.5%
200,001 至 300,000	3	9.7%
300,001 至 400,000	3	9.7%
400,001 至 500,000	0	0.0%
500,001 至 600,000	2	6.5%
600,001 或以上	4	12.9%
沒有欠債	4	12.9%
沒有資料	2	6.5%



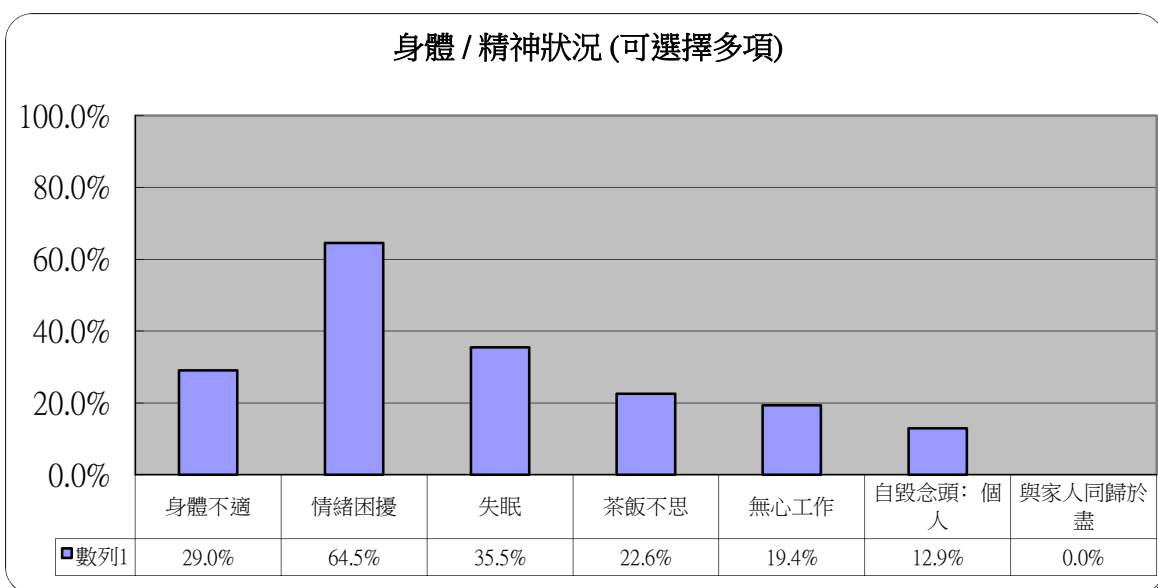
### 7 賭博模式 (可選擇多項)

	人數	百分比
賭場	9	29.0%
賽馬	12	38.7%
球賽	13	41.9%
雀局	9	29.0%
金融衍生工具	7	22.6%
網上賭博	0	0.0%
非法賭博	1	3.2%
六合彩	3	9.7%
其他	1	3.2%



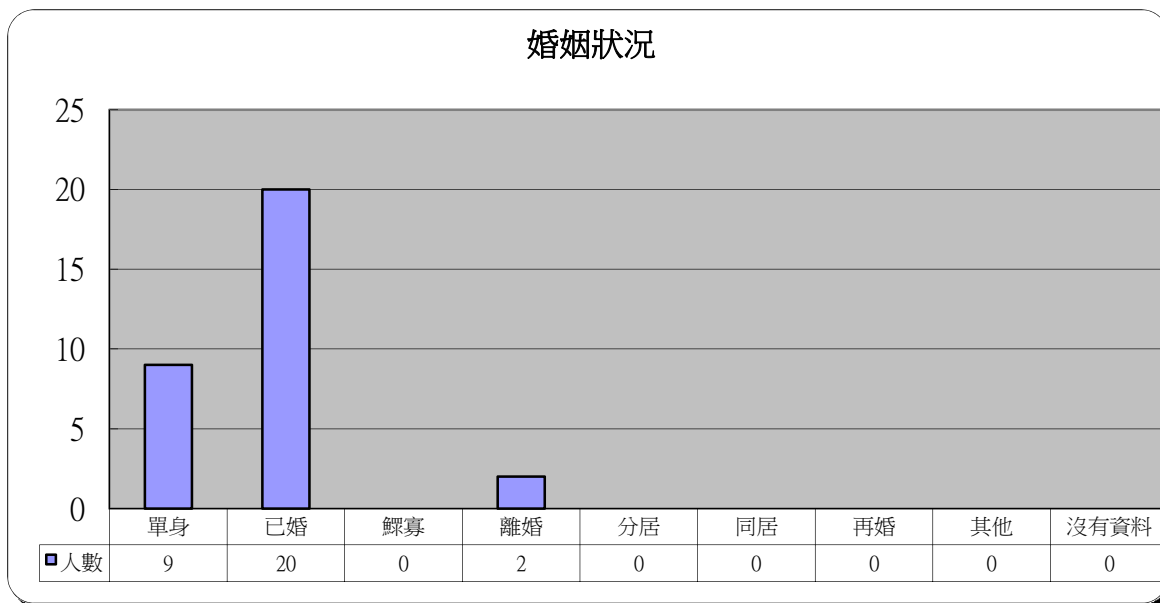
### 8 身體 / 精神狀況 (可選擇多項)

	人數	百分比
身體不適	9	29.0%
情緒困擾	20	64.5%
失眠	11	35.5%
茶飯不思	7	22.6%
無心工作	6	19.4%
自毀念頭：個人	4	12.9%
與家人同歸於盡	0	0.0%



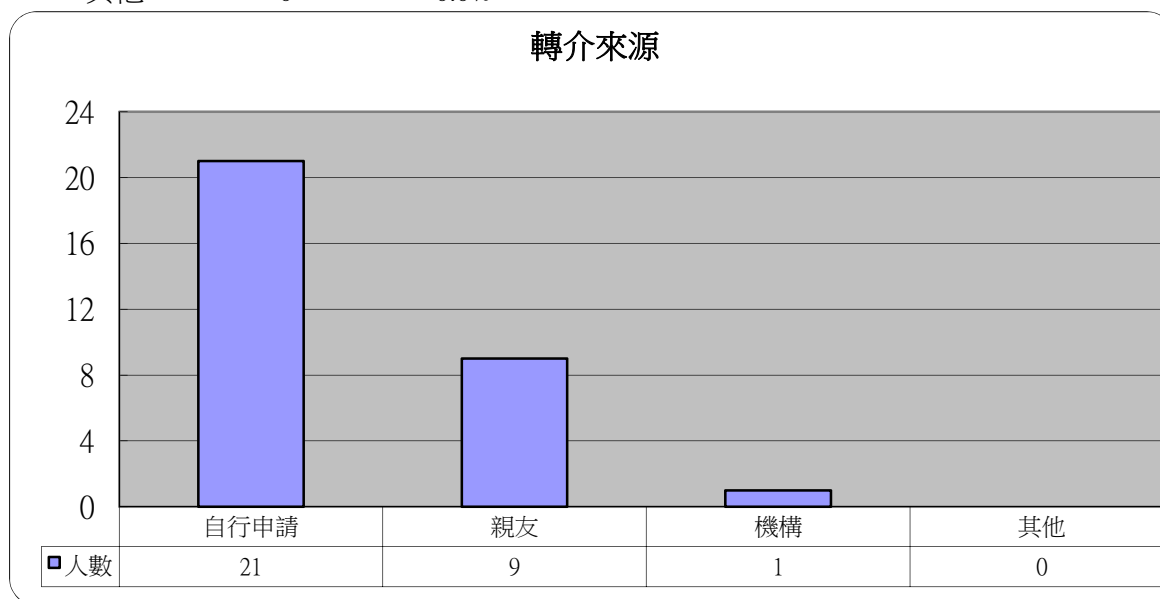
## 9 婚姻狀況

	人數	百分比
單身	9	29.0%
已婚	20	64.5%
鰥寡	0	0.0%
離婚	2	6.5%
分居	0	0.0%
同居	0	0.0%
再婚	0	0.0%
其他	0	0.0%
沒有資料	0	0.0%



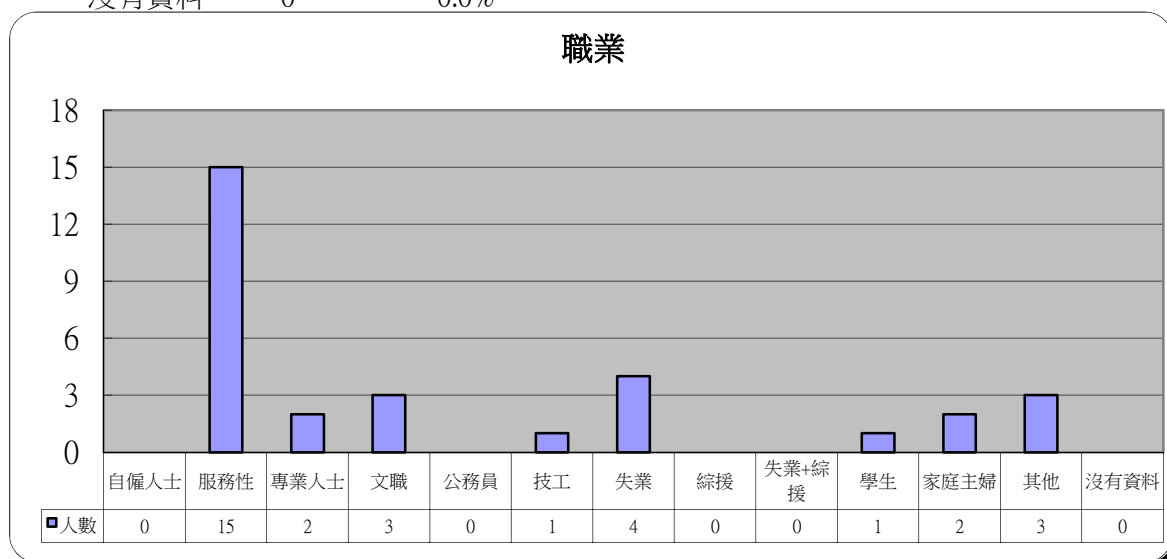
## 10 轉介來源

	人數	百分比
自行申請	21	67.7%
親友	9	29.0%
機構	1	3.2%
其他	0	0.0%



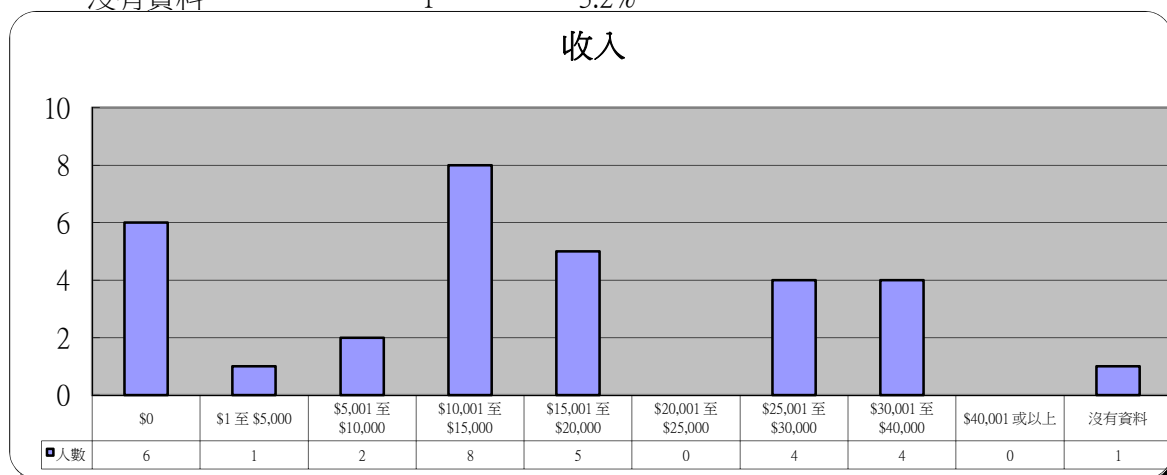
## 11 職業

	人數	百分比
自僱人士	0	0.0%
服務性	15	48.4%
專業人士	2	6.5%
文職	3	9.7%
公務員	0	0.0%
技工	1	3.2%
失業	4	12.9%
綜援	0	0.0%
失業+綜援	0	0.0%
學生	1	3.2%
家庭主婦	2	6.5%
其他	3	9.7%
沒有資料	0	0.0%



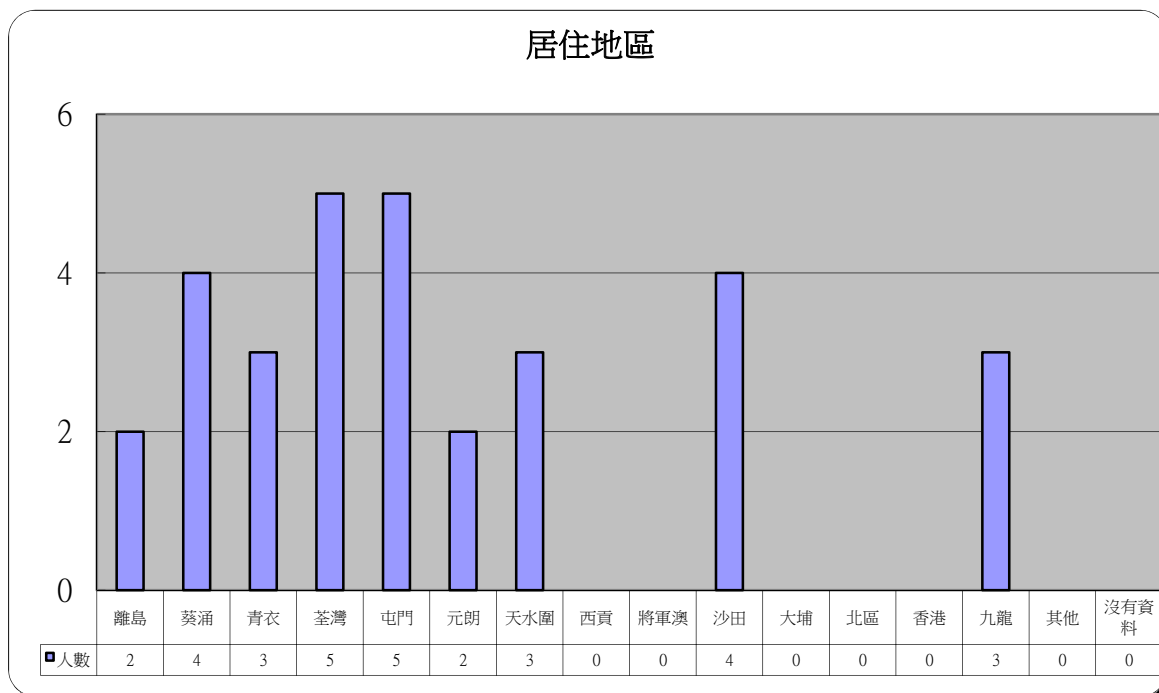
## 12 收入

	人數	百分比
\$0	6	19.4%
\$1 至 \$5,000	1	3.2%
\$5,001 至 \$10,000	2	6.5%
\$10,001 至 \$15,000	8	25.8%
\$15,001 至 \$20,000	5	16.1%
\$20,001 至 \$25,000	0	0.0%
\$25,001 至 \$30,000	4	12.9%
\$30,001 至 \$40,000	4	12.9%
\$40,001 或以上	0	0.0%
沒有資料	1	3.2%



### 13 居住地區

	人數	百分比		人數	百分比
離島	2	6.5%	將軍澳	0	0.0%
葵涌	4	12.9%	沙田	4	12.9%
青衣	3	9.7%	大埔	0	0.0%
荃灣	5	16.1%	北區	0	0.0%
屯門	5	16.1%	香港	0	0.0%
元朗	2	6.5%	九龍	3	9.7%
天水圍	3	9.7%	其他	0	0.0%
西貢	0	0.0%	沒有資料	0	0.0%



### 14 其他求助問題 (可選擇多項)

	人數	百分比
家庭問題	23	74.2%
工作	6	19.4%
精神健康	6	19.4%
財務及債務	21	67.7%

