



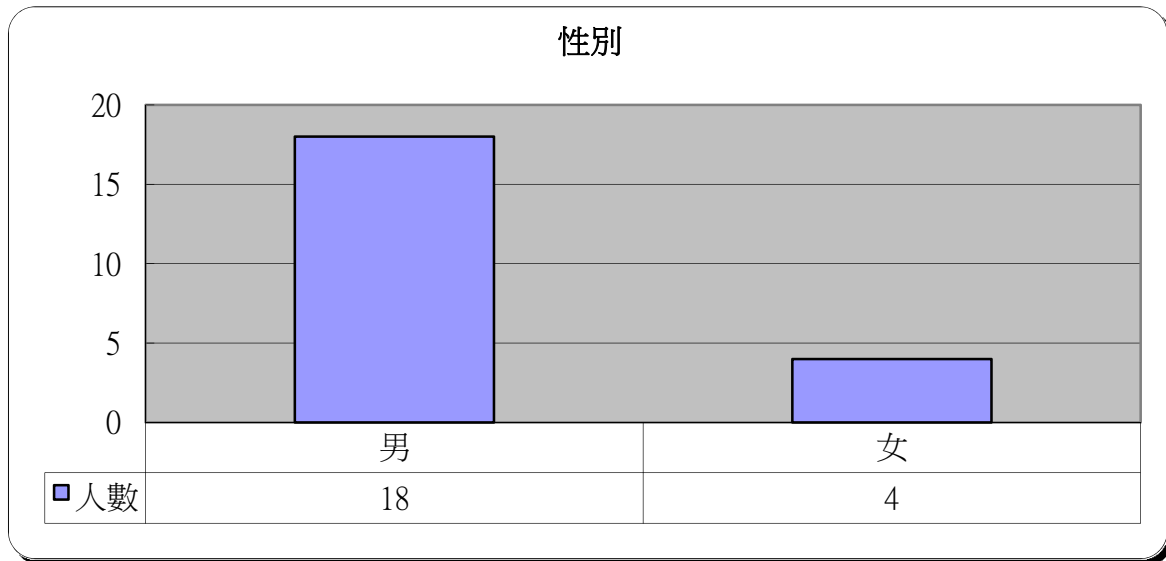
# 明愛展晴中心 問題賭徒個案資料統計



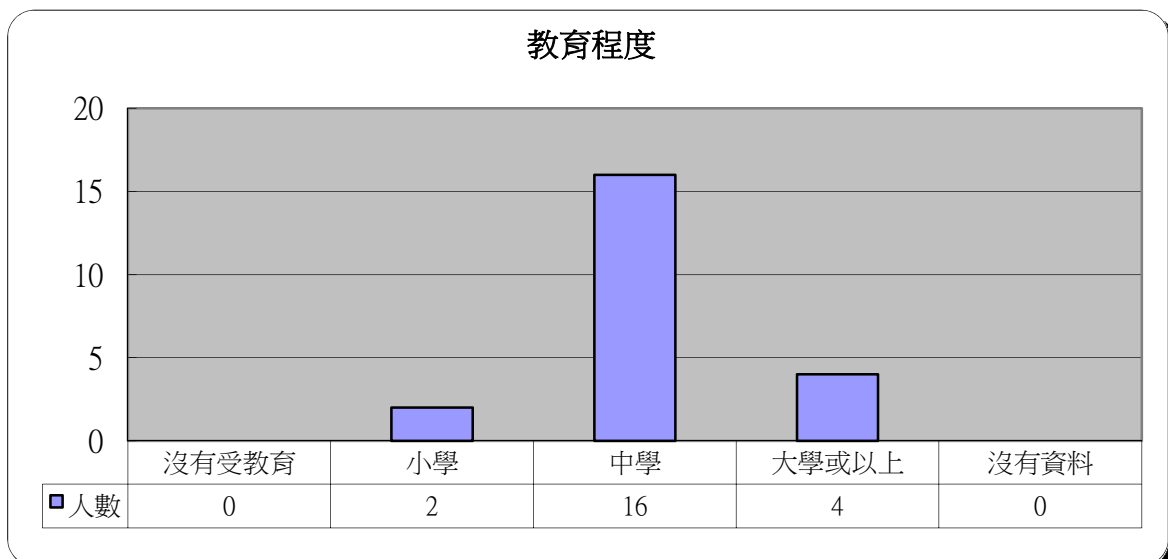
統計時期： 2017年5月

總個案數目： 22

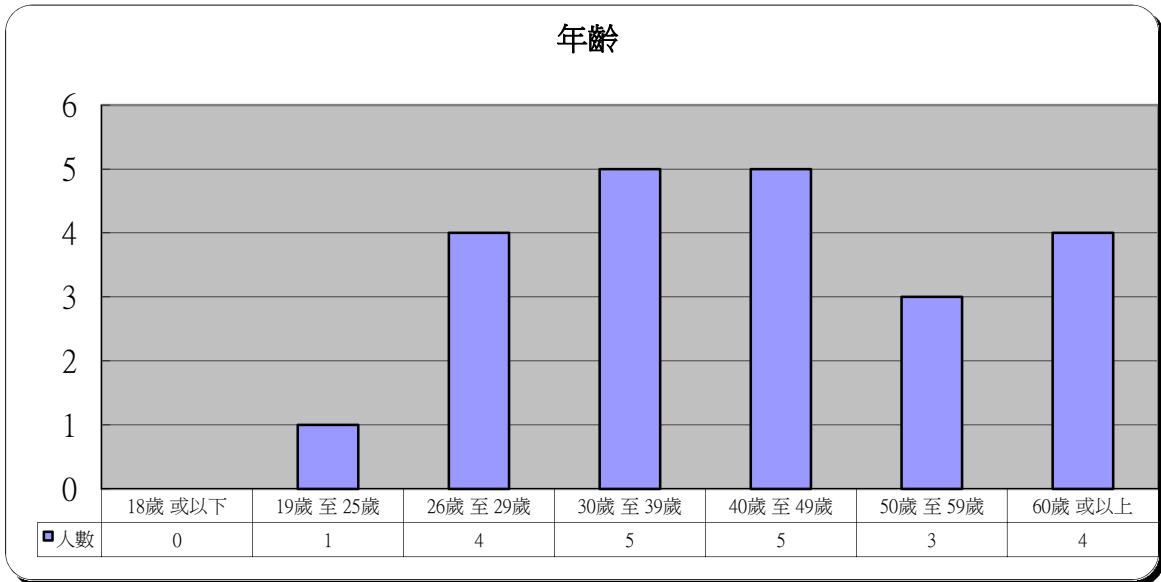
1	性別	人數	百分比
	男	18	81.8%
	女	4	18.2%



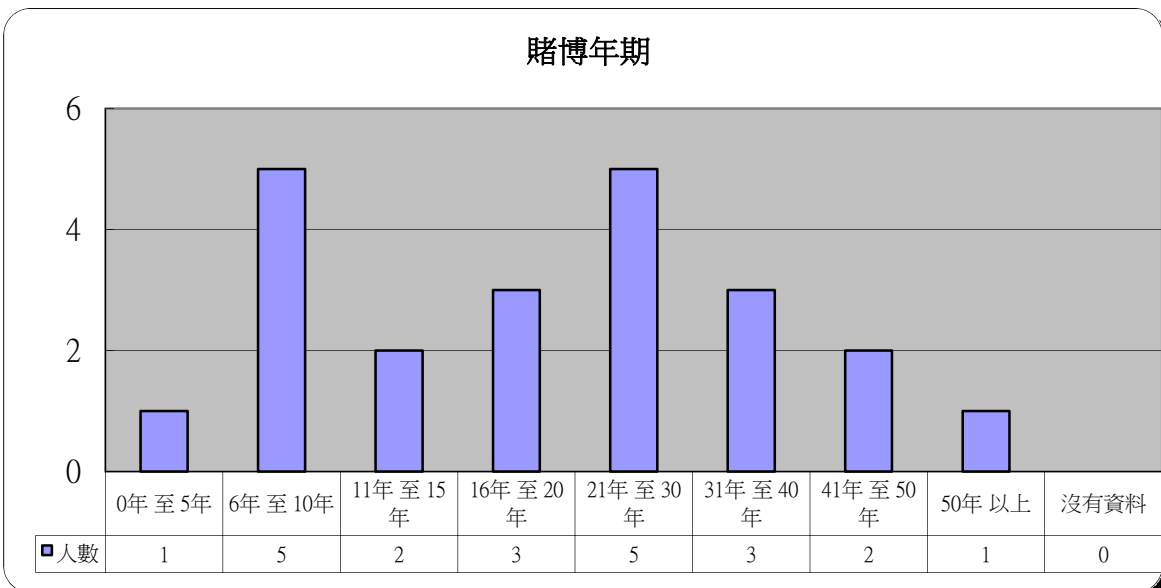
2	教育程度	人數	百分比
	沒有受教育	0	0.0%
	小學	2	9.1%
	中學	16	72.7%
	大學或以上	4	18.2%
	沒有資料	0	0.0%



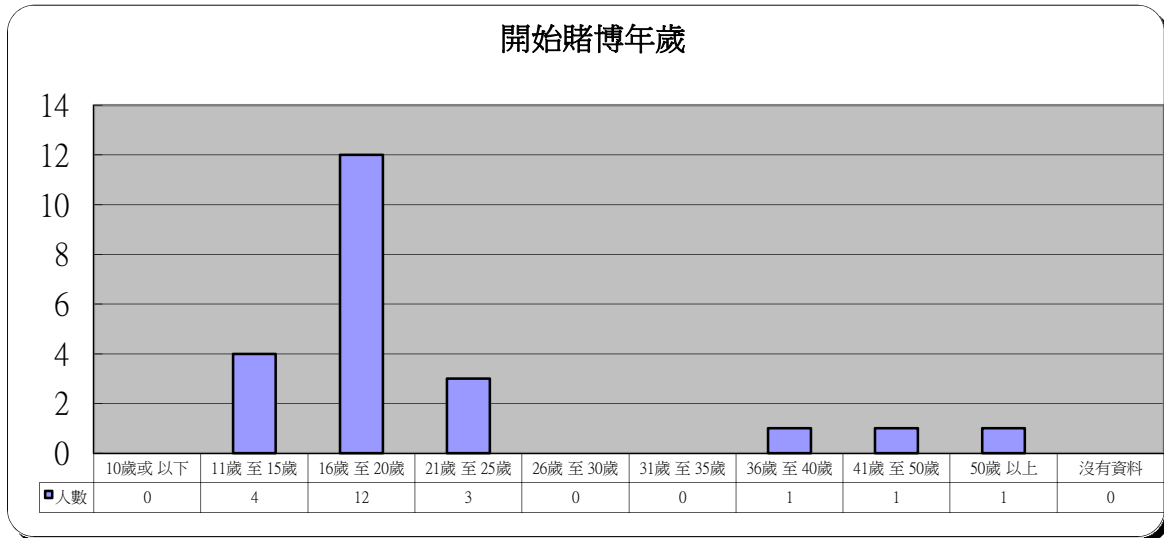
3 年齡	人數	百分比
18歲 或以下	0	0.0%
19歲 至 25歲	1	4.5%
26歲 至 29歲	4	18.2%
30歲 至 39歲	5	22.7%
40歲 至 49歲	5	22.7%
50歲 至 59歲	3	13.6%
60歲 或以上	4	18.2%



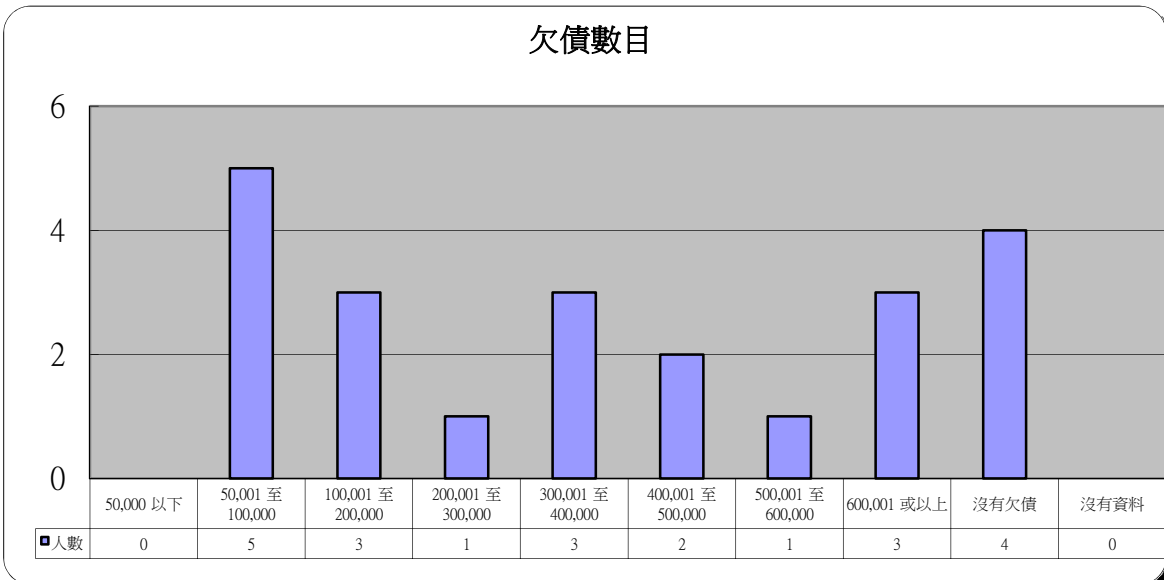
4 賭博年期	人數	百分比
0年 至 5年	1	4.5%
6年 至 10年	5	22.7%
11年 至 15年	2	9.1%
16年 至 20年	3	13.6%
21年 至 30年	5	22.7%
31年 至 40年	3	13.6%
41年 至 50年	2	9.1%
50年 以上	1	4.5%
沒有資料	0	0.0%



5 開始賭博年歲	人數	百分比
10歲或以下	0	0.0%
11歲至15歲	4	18.2%
16歲至20歲	12	54.5%
21歲至25歲	3	13.6%
26歲至30歲	0	0.0%
31歲至35歲	0	0.0%
36歲至40歲	1	4.5%
41歲至50歲	1	4.5%
50歲以上	1	4.5%
沒有資料	0	0.0%

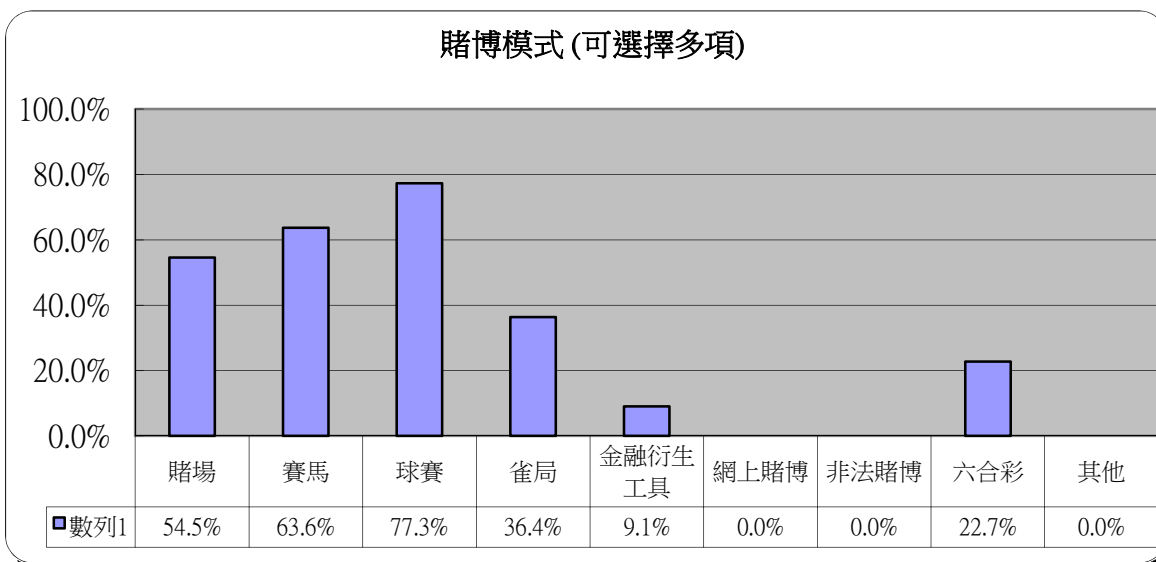


6 欠債數目	人數	百分比
50,000 以下	0	0.0%
50,001 至 100,000	5	22.7%
100,001 至 200,000	3	13.6%
200,001 至 300,000	1	4.5%
300,001 至 400,000	3	13.6%
400,001 至 500,000	2	9.1%
500,001 至 600,000	1	4.5%
600,001 或以上	3	13.6%
沒有欠債	4	18.2%
沒有資料	0	0.0%



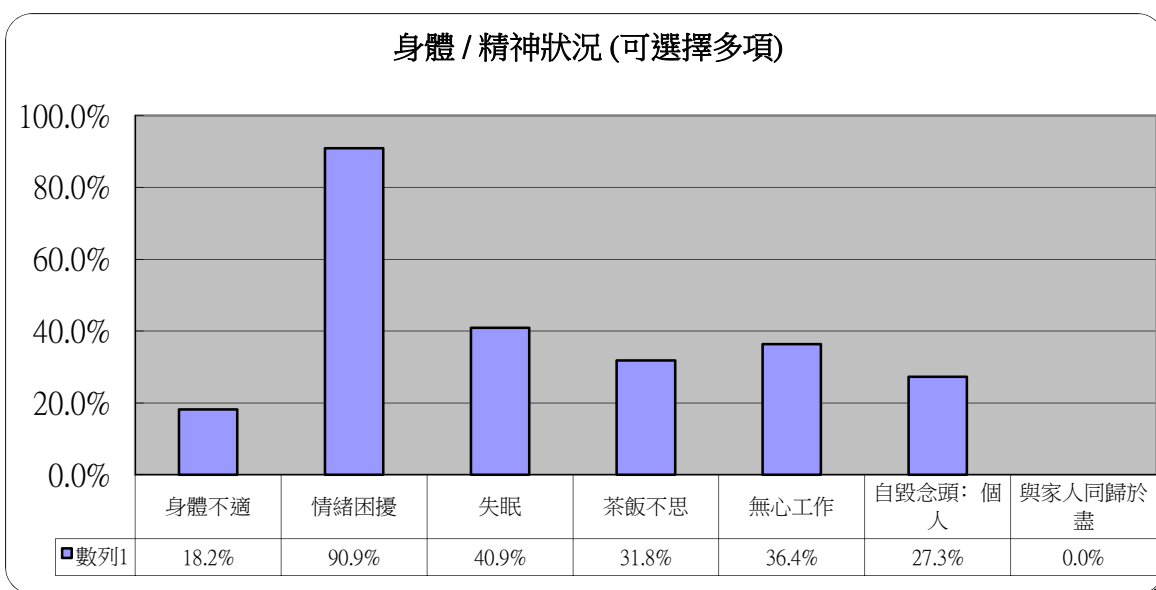
### 7 賭博模式 (可選擇多項)

	人數	百分比
賭場	12	54.5%
賽馬	14	63.6%
球賽	17	77.3%
雀局	8	36.4%
金融衍生工具	2	9.1%
網上賭博	0	0.0%
非法賭博	0	0.0%
六合彩	5	22.7%
其他	0	0.0%



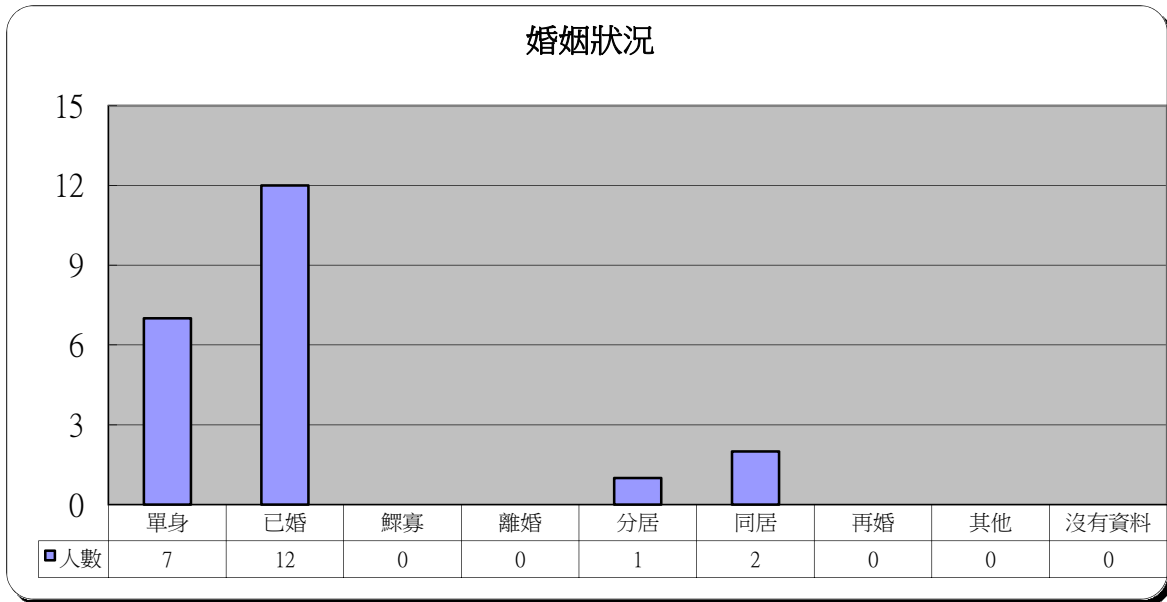
### 8 身體 / 精神狀況 (可選擇多項)

	人數	百分比
身體不適	4	18.2%
情緒困擾	20	90.9%
失眠	9	40.9%
茶飯不思	7	31.8%
無心工作	8	36.4%
自毀念頭：個人	6	27.3%
與家人同歸於盡	0	0.0%



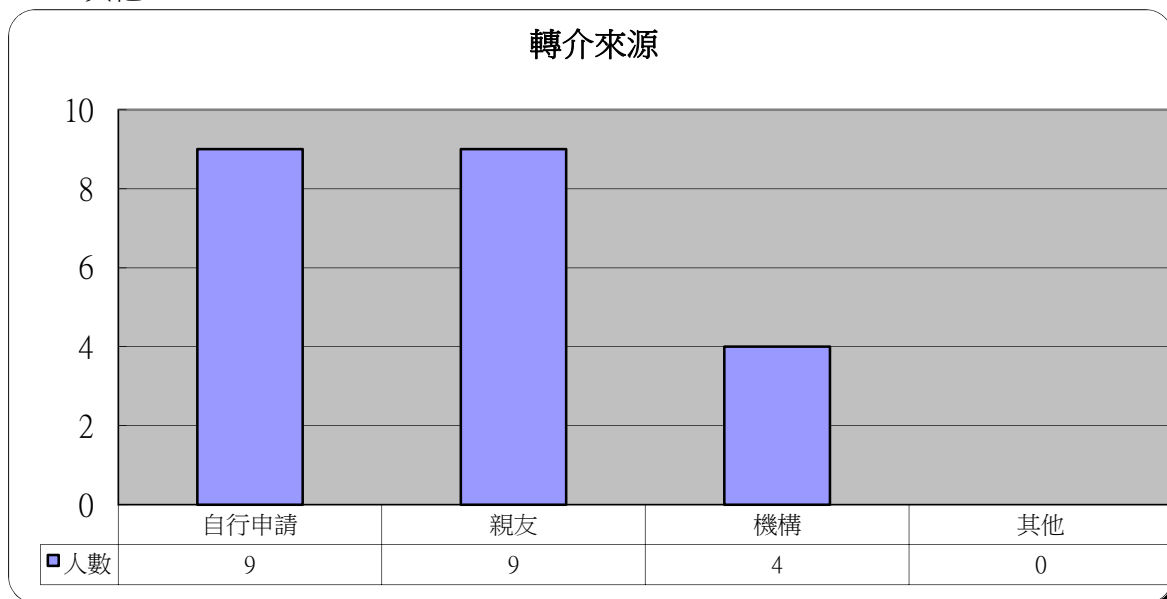
## 9 婚姻狀況

	人數	百分比
單身	7	31.8%
已婚	12	54.5%
鰥寡	0	0.0%
離婚	0	0.0%
分居	1	4.5%
同居	2	9.1%
再婚	0	0.0%
其他	0	0.0%
沒有資料	0	0.0%



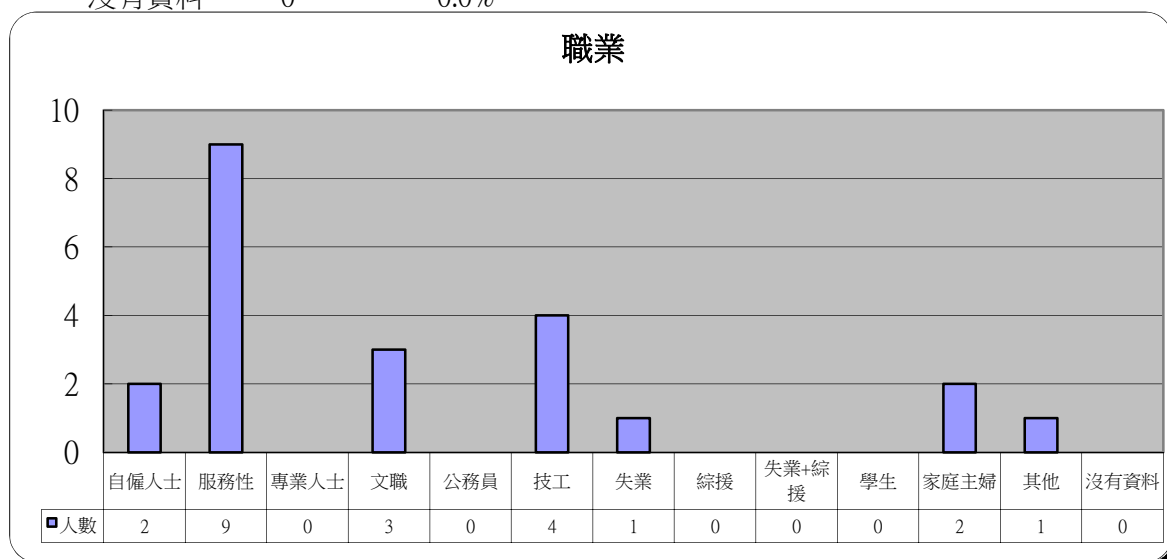
## 10 轉介來源

	人數	百分比
自行申請	9	40.9%
親友	9	40.9%
機構	4	18.2%
其他	0	0.0%



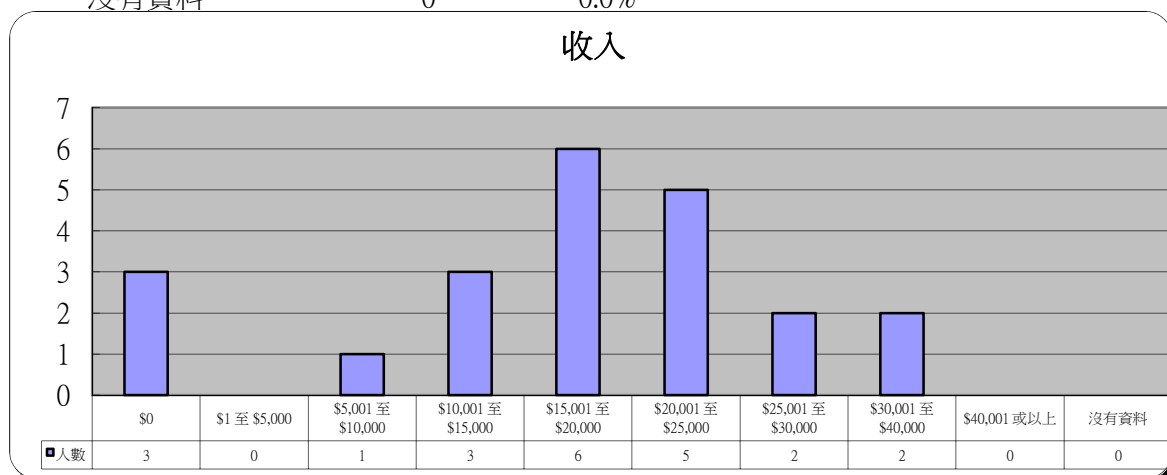
## 11 職業

	人數	百分比
自僱人士	2	9.1%
服務性	9	40.9%
專業人士	0	0.0%
文職	3	13.6%
公務員	0	0.0%
技工	4	18.2%
失業	1	4.5%
綜援	0	0.0%
失業+綜援	0	0.0%
學生	0	0.0%
家庭主婦	2	9.1%
其他	1	4.5%
沒有資料	0	0.0%



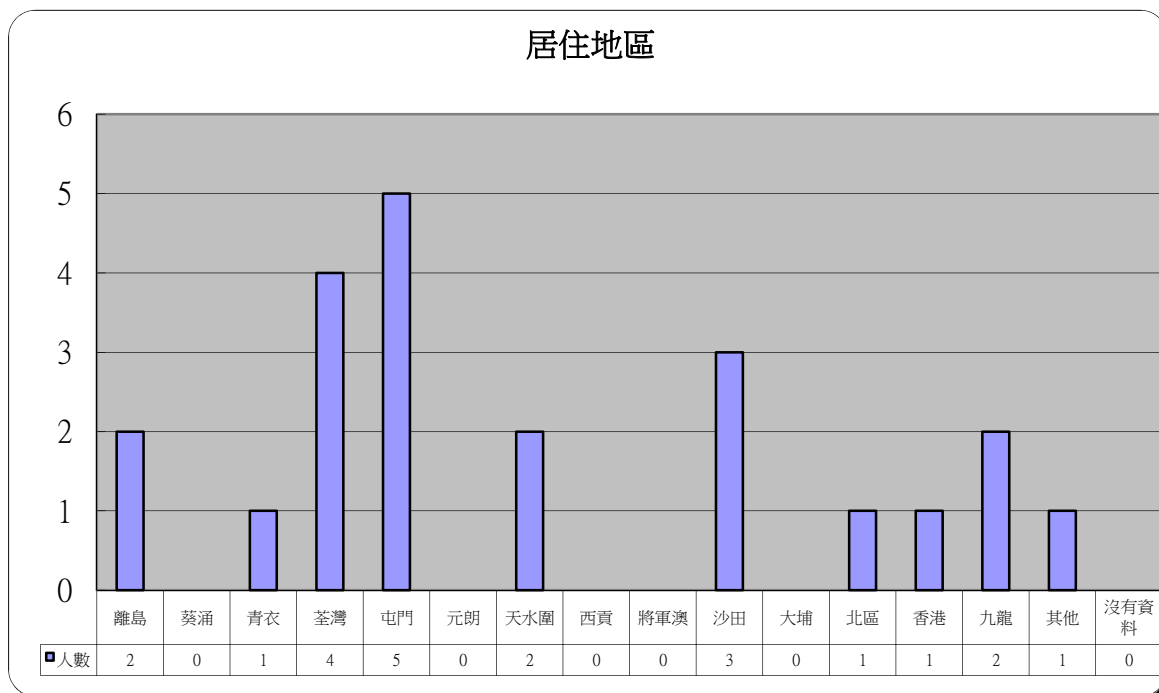
## 12 收入

	人數	百分比
\$0	3	13.6%
\$1 至 \$5,000	0	0.0%
\$5,001 至 \$10,000	1	4.5%
\$10,001 至 \$15,000	3	13.6%
\$15,001 至 \$20,000	6	27.3%
\$20,001 至 \$25,000	5	22.7%
\$25,001 至 \$30,000	2	9.1%
\$30,001 至 \$40,000	2	9.1%
\$40,001 或以上	0	0.0%
沒有資料	0	0.0%



### 13 居住地區

	人數	百分比		人數	百分比
離島	2	9.1%	將軍澳	0	0.0%
葵涌	0	0.0%	沙田	3	13.6%
青衣	1	4.5%	大埔	0	0.0%
荃灣	4	18.2%	北區	1	4.5%
屯門	5	22.7%	香港	1	4.5%
元朗	0	0.0%	九龍	2	9.1%
天水圍	2	9.1%	其他	1	4.5%
西貢	0	0.0%	沒有資料	0	0.0%



### 14 其他求助問題 (可選擇多項)

	人數	百分比
家庭問題	17	77.3%
工作	6	27.3%
精神健康	11	50.0%
財務及債務	18	81.8%

